



Budget 2012

Gemeindeversammlung

Montag, 5. Dezember 2011, 20:00 Uhr
im Löwen-Saal

Inhalt

Vorwort	3
Finanzbericht	4
Statistiken und Begriffserklärungen	5
Politische Gemeinde Rüti	
Laufende Rechnung	13
Investitionsrechnung	19
Zusammenzug	32
Primarschulgemeinde Rüti	
Laufende Rechnung	34
Investitionsrechnung	36
Zusammenzug	37
Sekundarschulgemeinde Rüti	
Laufende Rechnung	38
Investitionsrechnung	40
Zusammenzug	41
Anträge	42

Eine detailliertes Budget mit Differenzbergründung kann ab Montag, 21. November 2011 in der Gemeinderatskanzlei, Büro Nr. 305, eingesehen werden.

Vorwort

Liebe Stimmbürgerinnen

Liebe Stimmbürger

Der kantonale "Finanzhimmel" hat sich in den letzten Monaten deutlich verfinstert oder in anderen Worten es ist ein leuchtendes "Abendrot" sichtbar. Die Forderung, den kantonalen Steuerfuss um gegen sieben Prozent anheben zu wollen und durch Senkung der kommenden Steuerfüsse zu kompensieren, erscheint auf den ersten Blick plausibel, greift aber viel zu kurz. Weil sie weder den örtlichen Gegebenheiten noch dem sich stets verändernden – nicht zuletzt auch durch den Kanton verursachten – Umfeld Rechnung trägt.

Die "Pflegefiananzierung" wird für unsere Gemeinde zu einer Mehrbelastung von rund einer Million Franken führen. Auch werden beträchtliche Mehrkosten durch die gesetzlich verpflichtete Schaffung der Kinder- und Erwachsenenschutzbehörde (KESB) als Nachfolgeinstanz der heutigen Vormundschaftsorgane anfallen.

Und nicht zuletzt gilt es, die anstehenden Investitionen von mehreren Dutzend Millionen, insbesondere der Primarschule, in den nächsten Jahren zu verkraften.

Alle Behörden werden alles daran setzen, unseren Finanzhaushalt möglichst ausgeglichen zu gestalten und wie bis anhin, die vorhandenen Mittel verantwortungsbewusst zum Wohle unserer Gemeinde einzusetzen.

Unser aller Dank gebührt den beteiligten Behörden und Verwaltungsstellen, die erneut in kompetenter Art und sehr konstruktiv an der Erarbeitung des Budgets 2012 mitgearbeitet haben.

Im Namen der Rütner Behörden



Anton Meijer

Gemeindepräsident



Finanzbericht

Das Budget 2012 der Politischen Gemeinde sieht bei einem Aufwand von 109,8 Mio. Franken und einem Ertrag von 108 Mio. Franken ein Defizit in der laufenden Rechnung von 1,8 Mio. Franken vor. Bereinigt um die ordentlichen Abschreibungen von 2,5 Mio. Franken wird im Steuerhaushalt ein Cash-Flow von 0,7 Mio. Franken ausgewiesen. Dem gegenüber stehen Nettoinvestitionen von Fr. 5,2 Mio. Franken. Der Finanzierungsfehlbetrag von 4,5 Mio. Franken muss mit Fremdkapital gedeckt werden. Zusätzliche Abschreibungen werden keine vorgenommen.

Konsolidierte Betrachtung (Gemeinde inkl. Schulen)

Der konsolidierte Cash-Flow im Steuerbereich der Gemeinde Rüti (inkl. Schulen, aber ohne gebührenfinanzierte Betriebe wie Siedlungsentwässerung, Elektrizitäts-, Gas- und Wasserversorgung sowie Abfallentsorgung) beträgt im Jahr 2012 knapp 0. Die konsolidierten Nettoinvestitionen betragen rund 10 Mio. Franken, die vollumfänglich fremdfinanziert werden müssen. Der Selbstfinanzierungsgrad beträgt damit ebenfalls 0%.

An der Gemeindeversammlung wird ein gleichbleibender Gesamtsteuerfuss von 118% beantragt, wobei die Steuerfüsse unter den Gemeindegütern in Folge des neuen Finanzausgleichs umverteilt werden. Die Sekundarschulgemeinde gibt zugunsten der Primarschulgemeinde, welche in den nächsten Jahren hohe Investitionen zu verkraften haben wird, 8 Steuerprozent ab. Ein zusätzliches Steuerprozent wird der Primarschulgemeinde vom Politischen Gemeindegut übertragen.

Vergleich mit Budget 2011

Mehrkosten im Vergleich zum Budget 2011 sind im Wesentlichen bei der Pflegefinanzierung (+2,6 Mio. Franken) zu erwarten. Der Kanton übertrug per 1.1.2011 die Finanzierung der Pflegekosten voll auf die Gemeinden, entrichtete aber noch einen einmaligen Staatsbeitrag für das Jahr 2011 aus. Im Gegenzug entlastet er die Gemeinden in der Spitalversorgung. Sowohl die Beiträge an das Spital GZO (-1,5 Mio. Franken) als auch die Sockelbeiträge (0,4 Mio. Franken) fallen weg. Für die Gemeinde Rüti entsteht dadurch ein Fehlbetrag von 0,7 Mio. Franken, was als weitere Verschiebung von Lasten vom Kanton auf die Gemeinde zu betrachten ist.

Minderaufwand ist beim Alterszentrum Breitenhof zu erwarten (292'000 Franken).

Die Mehrausgaben bei der gesetzlichen wirtschaftlichen Hilfe von 122'000 Franken wird durch den prognostizierten Minderertrag bei den Zusatzleistungen zu AHV/IV (Fr. 102'000) wettgemacht. Im Weiteren sind in den Ressorts Natur und Umwelt (Fr. 197'000) sowie in der Sicherheit (Fr. 254'000) Mehrkosten veranschlagt.

Minderertrag bei den Gemeindesteuern des Rechnungsjahres wird aufgrund des Ausgleichs der kalten Progression erwartet (Fr. 289'000).

Bei den Gemeindesteuern früherer Jahre dürften Mehreinnahmen von Fr. 168'000 zu verzeichnen sein.

Der Finanzausgleich wird 2012 auf ein neues Höchst von 21 Mio. Franken ansteigen (Anteil Politische Gemeinde knapp 10 Mio. Franken). 2011 betrug dieser Anteil noch 7,3 Mio. Franken. Nachdem diese Entwicklung schon vor Jahresfrist absehbar war, wurde der Steuerfuss auf 2011 um 2% gesenkt. Leider sind mit der neuen Finanzierung der Spital- und Pflegeversorgung neue Lasten dazugekommen, die nicht voraussehbar waren. Die Laufende Rechnung wird deshalb stärker als erwartet belastet.

Begriffserklärungen

Cash-Flow HRM

Entspricht dem effektiven Geldfluss und drückt die Zunahme der verfügbaren finanziellen Mittel aus. (=Ertragsüberschuss vor Abschreibungen)

Cash-Drain HRM

Entspricht dem effektiven Geldfluss und drückt die Abnahme der verfügbaren finanziellen Mittel aus. (=Aufwandüberschuss vor Abschreibungen.)

Einfache Staatssteuer (= 100 %)

Ist der Grundtarif gemäss Steuergesetz. (Die Gemeindesteuer wird durch den Steuerfuss in Prozenten der einfachen Staatssteuer festgelegt.)

Finanzvermögen

Gilt als Vermögensanlage und ist deshalb vom finanzrechtlichen Standpunkt her veräusserbar. Bsp. Liquide Mittel, Geldanlagen, Grundstücke, die nicht der öffentlichen Aufgabenerfüllung dienen, etc.

Verwaltungsvermögen

Teil der Aktiven, welcher der öffentlichen Aufgabenerfüllung dient und deshalb nicht veräusserbar ist. Bsp. Gemein-dehaus, Schulhäuser, etc.

Eigenkapital

Die Passiven, unterteilt in Fremd- und Eigenkapital, zeigen lediglich an, ob die Aktiven aus eigenen oder fremden Mit-teln „finanziert“ worden sind. Das Eigenkapital ist nur eine buchhalterische Grösse, die nicht veräusserbar ist.

Nettoinvestition

Ausgaben (Investitionen), die zur Bildung von dauerhaften Vermögenswerten dienen, abzüglich Investitionsbeiträge anderer Gemeinwesen/ Institutionen. (=Saldo der Investitionsrechnung des Verwaltungsvermögens)

Nettoveränderung

Anlagen im Finanzvermögen, die Investitionscharakter besitzen, abzüglich Investitionsbeiträge. (=Saldo der Investi-tionsrechnung des Finanzvermögens)

Spezialfinanzierung

Finanzielle Mittel, die wohl im allgemeinen Gemeindehaushalt integriert sind, aber an einen bestimmten Zweck ge-bunden werden. Man unterscheidet zwei Arten von Spezialfinanzierungen:

- Durch übergeordnetes Recht bestimmte (Ersatzabgaben für Schutzraum- und Parkplatzbauten sowie Forstreserven)
- Vortrag von Gewinn/Verlust auf gemeindeeigene Betriebe (Gemeindewerke, Siedlungsentwässerung und Abfallwirt-schaft)

Cash-Flow HRM

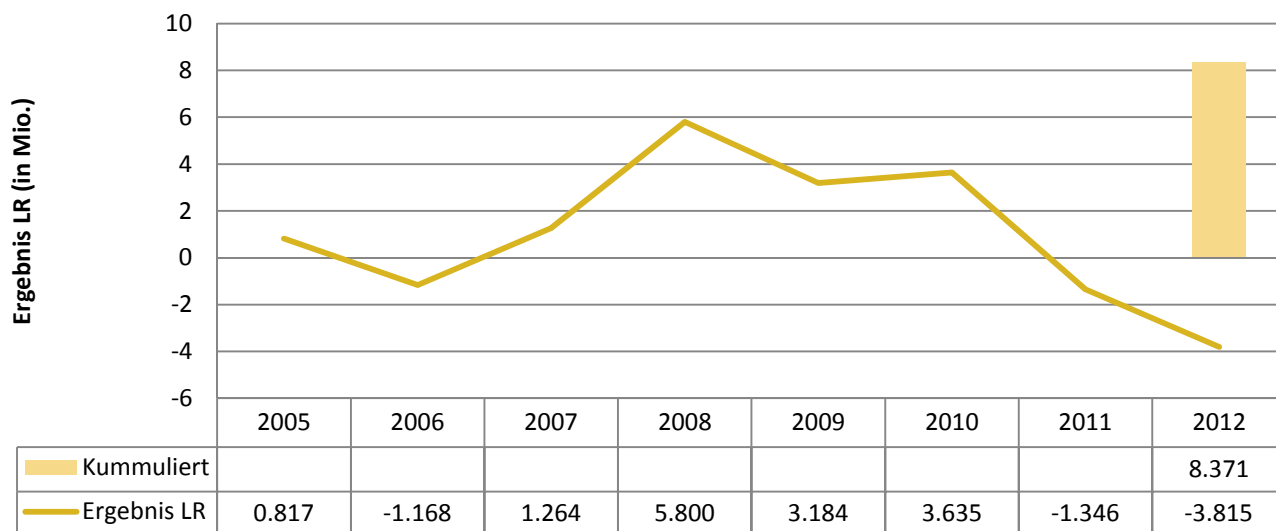
	Budget 2012	Budget 2011
Steuerhausalte		
Politisches Gemeindegut		
Cash-Flow	674'000	80'000
Ordentliche Abschreibungen	-2'477'000	-2'252'000
Ergebnis vor zusätzlichen Abschreibungen	-1'803'000	-2'172'000
Zusätzliche Abschreibungen	-	-
Rechnungsergebnis	-1'803'000	-2'172'000
Primarschulgut		
Cash-Flow	-869'000	-653'000
Ordentliche Abschreibungen	-672'000	-360'000
Ergebnis vor zusätzlichen Abschreibungen	-1'541'000	-1'013'000
Zusätzliche Abschreibungen	-	-
Rechnungsergebnis	-1'541'000	-1'013'000
Sekundarschulgut		
Cash-Flow	127'000	1'515'000
Ordentliche Abschreibungen	-598'000	-665'000
Ergebnis vor zusätzlichen Abschreibungen	-471'000	850'000
Zusätzliche Abschreibungen	-	-
Rechnungsergebnis	-471'000	850'000
Spezialfinanzierungen		
Gemeindewerke		
Cash-Flow	2'671'000	2'406'000
Ordentliche Abschreibungen	-3'093'000	-2'993'000
Rechnungsergebnis	-422'000	-587'000
Siedlungsentwässerung		
Cash-Flow	1'164'000	1'272'000
Ordentliche Abschreibungen	-1'140'000	-1'251'000
Rechnungsergebnis	24'000	21'000
Abfallwirtschaft		
Cash-Flow	23'000	-96'000
Ordentliche Abschreibungen	-	-
Rechnungsergebnis	23'000	-96'000

Cash-Flow HRM

	Budget 2012	Budget 2011
Steuerhaushalte		
Cash-Flow	-68'000	942'000
Ordentliche Abschreibungen	-3'747'000	-3'277'000
Ergebnis vor zusätzlichen Abschreibungen	-3'815'000	-2'335'000
Zusätzliche Abschreibungen	-	-
Rechnungsergebnis	-3'815'000	-2'335'000

Spezialfinanzierungen		
Cash-Flow	3'858'000	3'582'000
Ordentliche Abschreibungen	-4'233'000	-4'244'000
Ergebnis vor zusätzlichen Abschreibungen	-375'000	-662'000
Zusätzliche Abschreibungen	-	-
Rechnungsergebnis	-375'000	-662'000

**Ausgleich Laufende Rechnung über 8 Jahre
(Kons. Steuerhaushalt)**

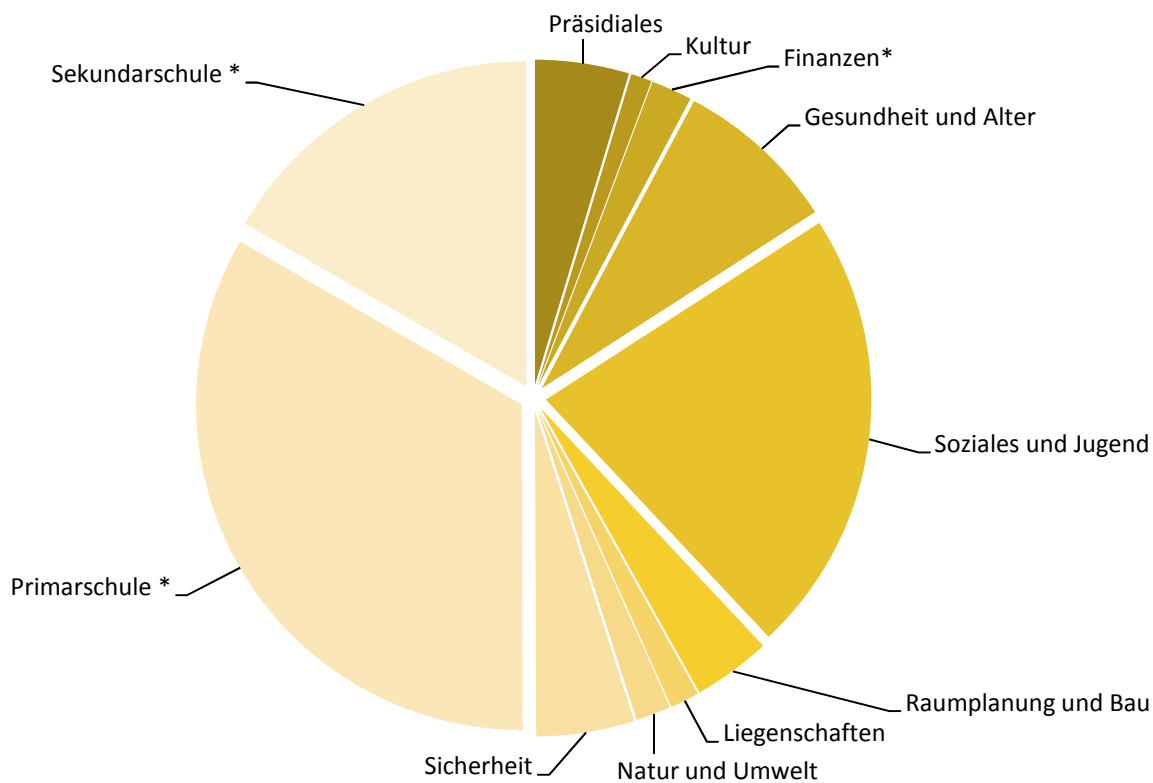


Finanzierung Steuerbereich

Politische Gemeinde:	Netto-Aufwand	(in %)
Präsidiales	2'384'600	4.7%
Kultur	530'800	1.0%
Finanzen*	1'044'300	2.0%
Gesundheit und Alter	4'147'100	8.1%
Soziales und Jugend	11'314'100	22.1%
Raumplanung und Bau	1'980'200	3.9%
Liegenschaften	740'300	1.4%
Natur und Umwelt	887'200	1.7%
Sicherheit	2'488'400	4.9%
Total	25'517'000	49.9%

Schulgemeinde:		
Primarschule *	17'075'000	33.4%
Sekundarschule *	8'503'500	16.6%
Total	25'578'500	50.1%

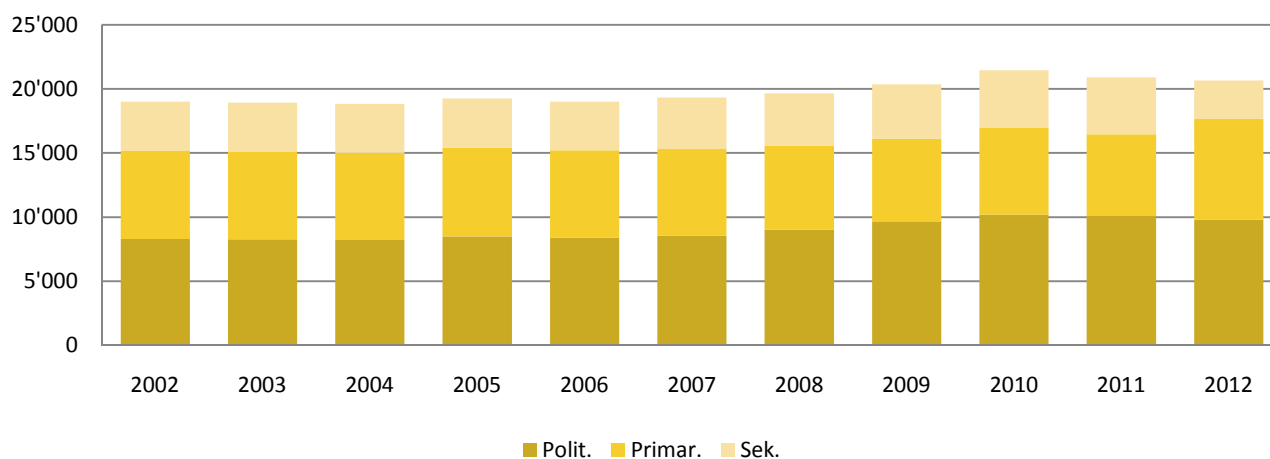
* ohne Gemeindesteuern / Finanzausgleich / Buchgeinne, -verluste



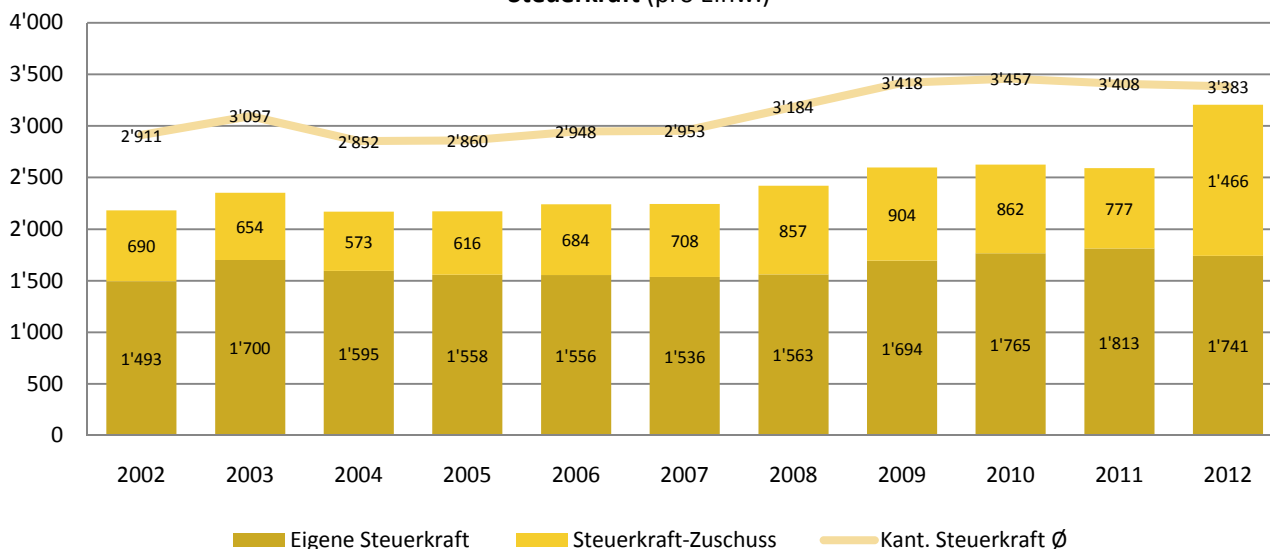
Steuereingänge

Jahre	Polit.	Primar.	Sek.	Total	Budget (in Fr.)	Rechnung (in Fr.)
2002	52%	43%	24%	119%	17'850'000	18'989'355
2003	52%	43%	24%	119%	19'159'000	18'926'957
2004	52%	43%	24%	119%	18'683'000	18'812'324
2005	53%	43%	24%	120%	19'560'000	19'244'858
2006	53%	43%	24%	120%	19'320'000	19'007'363
2007	53%	42%	25%	120%	19'320'000	19'330'276
2008	55%	40%	25%	120%	19'560'000	19'648'225
2009	57%	38%	25%	120%	19'920'000	20'355'533
2010	57%	38%	25%	120%	20'400'000	21'454'066
2011	57%	36%	25%	118%	20'886'000	
2012	56%	45%	17%	118%	20'650'000	

Entwicklung Gemeindesteuern (in Tausend)

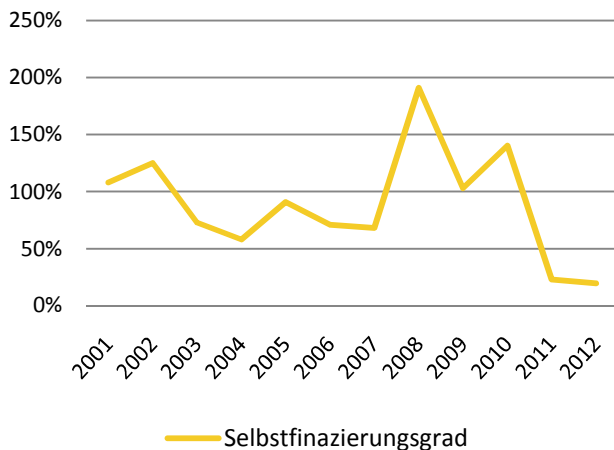


Steuerkraft (pro Einw.)



Statistiken (inkl. Werke und Schulen)

Selbstfinanzierungsgrad



Aussage

Im Vergleich über mehrere Jahre kann erkannt werden, ob die Investitionen finanziell verkräftet werden können. Ein Selbstfinanzierungsgrad unter 100% führt zu einer Neuverschuldung.

Beurteilung

unter 70% grosse Neuverschuldung
 70 - 80% volkswirtschaftlich verantwortbar
 80 - 100% langfristig anzustreben
 über 100% Schuldenabbau

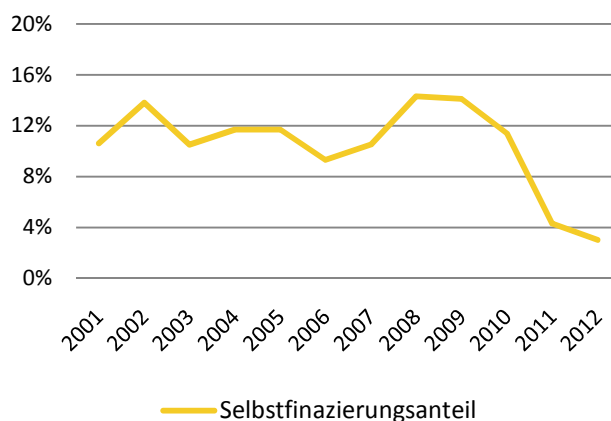
Aussage

Mit dem Selbstfinanzierungsanteil wird gezeigt, welcher Anteil des Finanzertrages für die Finanzierung von Investitionen oder für die Schuldentrückzahlung zur Verfügung steht. Bei steigendem Selbstfinanzierungsanteil nehmen die Möglichkeiten für die Verwirklichung von Investitionen zu.

Beurteilung

bis 10% schwache Finanzkraft
 10 - 20% mittel
 über 20% gut bis sehr gut

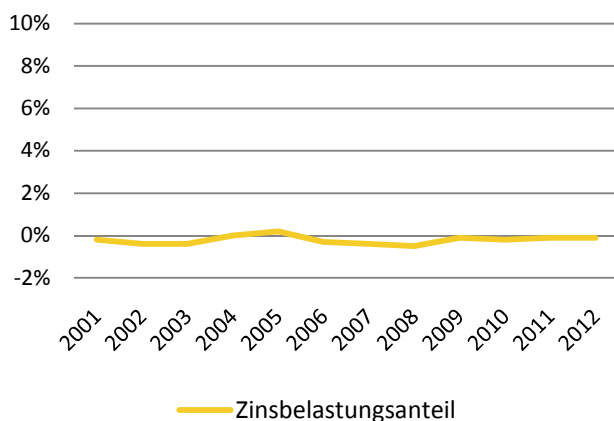
Selbstfinanzierungsanteil



Aussage

Diese Kennzahl zeigt den Anteil des Finanzertrages, der für den Zinsendienst aufgewendet wurde. Ein hoher Zinsbelastungsanteil weist auf eine hohe Verschuldung hin. Im Vergleich über mehrere Jahre kann die Verschuldungstendenz und im Vergleich zu anderen Gemeinden die Verschuldungssituation erkannt werden.

Zinsbelastungsanteil



bis 2% geringe Verschuldung
 2 - 5% mittlere Verschuldung
 über 5% hohe Verschuldung
 über 8% Überschuldung, kaum noch tragbar

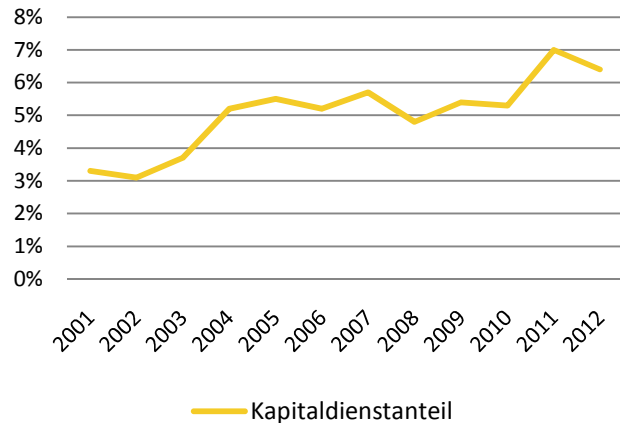
Aussage

Diese Kennzahl zeigt den Anteil des Finanzertrages, der für den Kapitaldienst (Zinsen und ordentliche Abschreibungen) aufgewendet wurde. Ein hoher Kapitaldienstanteil weist auf eine hohe Verschuldung und/oder auf einen hohen Abschreibungsbedarf hin.

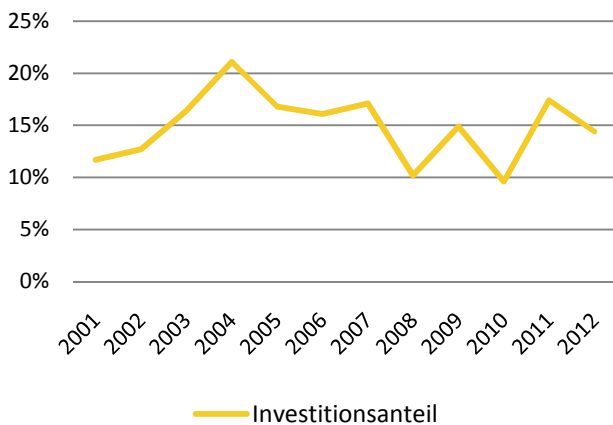
Beurteilung

bis 5% geringe Belastung
5 - 15% tragbar
über 15% hoch bis sehr hoch

Kapitaldienstanteil



Investitionsanteil



Aussage

Diese Kennzahl zeigt die Aktivität im Bereich der Investitionen.

Beurteilung

bis 10% schwach
10 - 20% mittel
20 - 30% stark
über 40% sehr stark

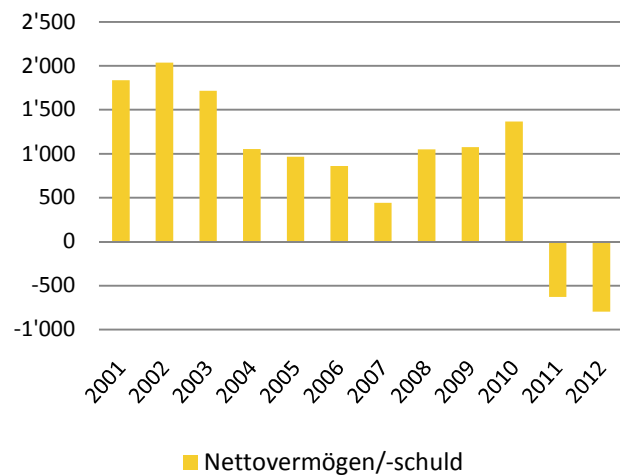
Aussage

Das Nettovermögen errechnet sich aus Finanzvermögen abzüglich Fremdkapital. Ist das Fremdkapital grösser als das Finanzvermögen, so ergibt sich eine Nettoschuld. Eine grosse Nettoschuld weist auf eine hohe Verschuldung hin.

Beurteilung

bis - 1'000 kleine Verschuldung
bis - 3'000 mittlere Verschuldung
bis - 5'000 grosse Verschuldung
> -5'000 kaum noch tragbare Verschuldung

Nettovermögen / Nettoschuld je Einwohner





Politische Gemeinde Rüti

Nach Aufgaben	Budget 2012		Budget 2011		Rechnung 2010	
	Aufwand	Ertrag	Aufwand	Ertrag	Aufwand	Ertrag
Präsidiales	3'755'200	1'370'600	3'602'400	1'347'000	3'006'455	1'217'694
Kultur	635'700	104'900	601'200	101'500	554'727	210'434
Finanzen	17'614'000	40'283'400	14'480'500	34'443'000	15'368'235	35'517'013
Gesundheit und Alter	13'279'700	9'132'600	12'166'900	8'544'100	11'047'683	8'885'802
Soziales und Jugend	21'284'000	9'969'900	19'668'900	9'429'400	20'374'777	10'340'923
Raumplanung und Bau	5'387'300	3'407'100	5'346'000	3'455'400	5'037'844	3'773'431
Liegenschaften	2'426'200	1'685'900	2'326'600	1'624'300	2'223'597	1'564'672
Natur und Umwelt	2'561'600	1'674'400	2'474'800	1'784'600	2'312'265	1'807'095
Sicherheit	4'276'100	1'787'700	4'392'600	2'159'000	3'749'512	1'818'906
Energie und Werke	38'579'200	38'579'200	31'746'600	31'746'600	30'555'220	30'555'220
Total Laufende Rechnung	109'799'000	107'995'700	96'806'500	94'634'900	94'230'314	95'691'190
		1'803'300		2'171'600	1'460'876	

Nach Arten

Aufwand	109'799'000	96'806'500	94'230'314
Personalaufwand	20'747'200	20'030'900	18'446'766
Sachaufwand	35'296'100	28'836'400	27'380'495
Passivzinsen	1'884'700	1'863'400	1'961'541
Abschreibungen	7'132'600	6'955'800	6'862'792
Entschädigungen an Gemeinwesen	11'373'300	8'179'700	8'606'174
Eigene Beiträge	23'206'300	20'907'900	20'726'167
Durchlaufende Beiträge	2'340'000	2'408'000	2'263'833
Einlagen in Spezialfinanzierungen	218'800	69'000	1'256'716
Interne Verrechnungen	7'600'000	7'555'400	6'725'830

Ertrag	107'995'700	94'634'900	95'691'190
Steuern	12'974'400	13'061'600	13'831'501
Regalien, Konzessionen	900	900	870
Vermögenserträge	2'003'800	1'764'500	2'083'643
Entgelte	51'064'200	43'905'300	44'153'465
Anteile, Beiträge ohne Zweckbindung	21'951'500	16'052'200	16'663'853
Rückerstattungen von Gemeinwesen	1'985'400	2'081'000	1'791'692
Beiträge mit Zweckbindung	7'446'500	7'075'100	7'740'525
Durchlaufende Beiträge	2'340'000	2'408'000	2'263'833
Entnahmen Spezialfinanzierungen	629'000	730'900	435'979
Interne Verrechnungen	7'600'000	7'555'400	6'725'830

Laufende Rechnung

	Budget 2012		Budget 2011		Rechnung 2010	
	Aufwand	Ertrag	Aufwand	Ertrag	Aufwand	Ertrag
Präsidiales	3'755'200	1'370'600	3'602'400	1'347'000	3'006'455	1'217'694
		2'384'600		2'255'400		1'788'761
Legislative	146'400	1'000	211'600	3'100	159'539	2'670
Exekutive	387'200		351'100		335'629	
Allgemeine Verwaltung	551'200	45'700	487'000	45'700	217'198	48'305
Zentrale Dienste	639'100	189'800	573'000	186'700	535'339	139'055
Elektronische Datenverarbeitung	828'100	213'800	806'400	204'900	697'780	185'304
Lehrlingswesen	135'600	16'800	129'000	16'800	121'390	13'879
Einbürgerungen	52'900	45'000	51'400	50'000	43'543	32'650
Betriebsamt R-B bis 20.7.10					307'909	370'435
Betriebsamt R-B-D ab 21.7.10	817'500	822'500	790'000	803'800	442'959	425'396
Friedensrichter	66'600	36'000	64'800	36'000	28'427	
Leistungen an Pensionierte	63'500		63'900		58'451	
Eidg. Volkszählung 2010			6'000		19'815	
Beiträge	67'100		68'200		38'477	

Kultur	635'700	104'900	601'200	101'500	554'727	210'434
		530'800		499'700		344'293
Kultur Allgemeines	78'800	31'000	78'200	31'000	207'782	125'533
Gemeindechronik, Ortsmuseum	144'500	3'100	158'900	5'900	84'023	5'609
Gemeindebibliothek	301'700	70'800	265'500	64'600	195'688	79'293
Beiträge	110'700		98'600		67'234	

Finanzen	17'614'000	40'283'400	14'480'500	34'443'000	15'368'235	35'517'013
	22'669'400		19'962'500		20'148'779	
Finanzverwaltung	585'800	49'700	613'900	50'400	566'112	50'166
Steueramt	589'800	90'500	643'500	76'800	620'755	91'118
Produktive Unternehmungen		298'800		297'000		295'325
Industrie, Gewerbe, Handel		934'400		900'000		966'215
Einnahmenanteile		4'500		2'900		8'717
Gemeindesteuern	271'200	13'829'300	323'800	13'919'700	269'252	14'730'937
Finanzausgleich	11'028'400	21'006'500	7'830'700	15'148'000	8'232'799	15'681'521
Kapitaldienst	1'315'800	1'690'200	1'350'600	1'643'700	1'436'075	1'744'756
Buchgewinne, -verluste		177'500				32'514
Abschreibungen	3'823'000	2'202'000	3'718'000	2'404'500	4'243'241	1'915'745

	Budget 2012		Budget 2011		Rechnung 2010	
	Aufwand	Ertrag	Aufwand	Ertrag	Aufwand	Ertrag
Gesundheit und Alter	13'279'700	9'132'600	12'166'900	8'544'100	11'047'683	8'885'802
		4'147'100		3'622'800		2'161'881
Gesundheit Allgemeines	5'300		20'500		33'418	1'649
Ambulante Krankenpflege					11'770	
Krankheitsbekämpfung	22'400		22'400		4'751	
Alter Allgemeines	335'100		190'900		172'138	
Alterszentrum Breitenhof	8'677'600	8'183'400	8'429'500	7'643'100	8'188'143	8'284'974
Tagesheim	528'100	509'700	513'000	483'000	483'081	532'318
Kinderkrippe (bis 2010 Gruppe 10530)	647'800	368'000	575'000	350'000		
Busbetrieb Alter	71'500	71'500	68'000	68'000	66'861	66'861
Beiträge	2'991'900		2'347'600		2'087'522	

Soziales und Jugend	21'284'000	9'969'900	19'668'900	9'429'400	20'374'777	10'340'923
		11'314'100		10'239'500		10'033'853
Sozialhilfe	580'600	13'800	517'900	18'800	485'038	20'279
Gesetzliche wirtschaftliche Hilfe	6'565'000	3'593'800	6'175'000	3'325'800	6'448'092	3'495'959
Freiwillige wirtschaftliche Hilfe	11'600		9'000		10'639	7'320
Krankenversicherung	2'392'000	2'395'600	1'972'000	1'982'000	2'508'638	2'515'085
Sozialberatung	203'500	5'400	233'500	5'400	198'065	5'006
Vormundschaft	478'000	35'000	454'100	35'000	425'596	41'257
Alimentenbevorschussung	171'000		172'000		158'911	
Kleinkinderbetreuung	50'000		50'000		30'679	
AHV-Zweigstelle	176'900	42'900	169'100	46'200	166'455	47'929
Zusatzleistungen zur AHV/IV	8'200'000	3'688'100	8'435'000	3'821'200	7'938'956	3'617'289
Uebrige soziale Wohlfahrt	12'000		12'000		12'768	
Arbeitsamt	189'300	3'600	187'700	3'600	195'751	3'600
Kinderkrippe (ab 2011 Gruppe 10435)					565'819	407'862
Asylbewerberbetreuung	195'800	90'900	203'300	94'000	231'394	81'198
Jugend Allgemeines	230'100	20'800	250'800	24'300	216'147	24'617
Jugendtreff	187'300	63'900	176'600	54'400	170'190	62'111
Midnight Ball	23'900	2'900	24'000	5'000	18'060	2'846
Open Sunday	26'700	6'800	25'900	7'300	25'337	5'500
Prävention in der Gemeinde Rüti	9'500	6'400	9'500	6'400	4'600	3'067
Beiträge	1'510'700		517'600		492'783	
Beiträge Jugendförderung	70'100		73'900		70'860	

	Budget 2012		Budget 2011		Rechnung 2010	
	Aufwand	Ertrag	Aufwand	Ertrag	Aufwand	Ertrag
Raumplanung und Bau	5'387'300	3'407'100	5'346'000	3'455'400	5'037'844	3'773'431
		1'980'200		1'890'600		1'264'413
Bauamt	554'900	299'000	545'000	283'000	562'355	340'910
Vermessung	40'000	31'300	40'000	31'300	17'356	101'256
Gemeindestrassen, Fuss- / Radwege	1'979'500	488'200	1'927'900	512'600	1'864'794	825'969
Regionalverkehr	38'200		48'200		24'112	
Kommunale und regionale Planung	43'000		90'000		21'024	
Gewässerunterhalt und -verbauungen	78'000		36'000		34'767	
Siedlungsentwässerung (Spezialfinanzierung)	2'587'700	2'587'700	2'627'600	2'627'600	2'504'426	2'504'426
Beiträge	66'000		31'300		9'010	

Liegenschaften	2'426'200	1'685'900	2'326'600	1'624'300	2'223'597	1'564'672
		740'300		702'300		658'926
Verwaltung Liegenschaften	446'100	123'500	427'100	116'900	387'301	112'634
Unvorherzusehender Aufwand (Kompetenz Ressortvorsteher)	200'000		200'000			
Gemeindehaus	346'700	102'100	308'900	105'100	318'298	96'944
Amthaus	170'600	147'900	182'300	146'600	180'584	34'436
Mehrzweckgebäude Werkstr. 31	169'300	51'800	93'400	24'900	87'115	24'936
Kadaversammelstelle und Lagerraum Lindenberg	2'300	8'600	2'400	8'600	2'249	8'618
Forsthütte Batzberg	100		100		123	
Sportanlage Schützenwiese	2'900	2'500	4'900	2'500	2'848	2'025
Schützenhaus Hüllistein	99'600	2'000	104'300	2'000	106'920	3'663
Schützenhaus Hüllistein	1'100	100	3'200	100	2'071	9'072
Kraftraum Sporthalle Roosriet	1'000		1'000		1'000	
Breitenhofstrasse 40	100	9'600	200	9'600	6'534	9'600
Werkhofgebäude Werkstrasse 26	42'000	11'700	37'100	11'700	65'627	9'781
Bauten und Anlagen Feuerwehrgerätelokal Fägswil	79'800	15'600	82'600	16'800	80'183	20'485
Feuerwehrmuseum	8'600		100		70	
Feuerwehrmuseum	11'100		2'600		2'578	
Zivilschutzbauten	9'800	500	8'800	500	36'210	480
Landwirtschaftsbetrieb	7'400	7'500	6'800	7'500	4'485	7'448
Restaurant Löwen inkl. Saal	175'000	17'400	164'500	600	164'473	3'031
Dorfstrasse 40	35'800	52'000	28'700	49'800	30'144	49'800
Wettsteinweg 1 und 3	35'200	44'200	33'900	44'200	36'449	44'160
Spitalstrasse 2	62'000	142'300	72'200	135'300	62'396	129'743
Ferrachstrasse 22	43'800	78'200	56'000	73'500	81'169	73'720
Werkstrasse 18	26'700	36'700	26'500	37'000	28'362	33'478
Breitenhofstrasse 26	17'300	22'900	22'900	22'400	37'932	22'416
Alpenstrasse 23	14'000	25'200	14'500	28'200	28'684	27'950
Scheunen Langacher	2'800		3'800		3'174	

	Budget 2012		Budget 2011		Rechnung 2010	
	Aufwand	Ertrag	Aufwand	Ertrag	Aufwand	Ertrag
Falkenstrasse 6	20'100		29'700	45'600	27'643	47'927
Garage Ferrachstr. 9a	1'100	1'700	1'100	1'700	1'142	1'680
Konsumstrasse 7	19'800	27'900	24'200	28'400	25'443	22'710
Daheimstrasse 2, Tann	5'600		5'700		6'188	
Grundstücke VV	600	16'200	2'900	18'000	65	16'861
Grundstücke FV	254'700	267'800	261'600	267'800	282'447	267'328
Oeffentliche Anlagen und Spielplätze	60'600		67'600		56'758	
	18'100		15'100		9'489	
Bedürfnisanstalten	34'400	600	28'800	600	29'035	950
Kirchliche Liegenschaften			1'000		28'345	
Beiträge	100	469'400	100	418'400	65	482'796

Natur und Umwelt	2'561'600	1'674'400	2'474'800	1'784'600	2'312'265	1'807'095
		887'200		690'200		505'170
Natur und Umwelt Allgemeines	244'200	63'600	183'200	46'500	192'657	98'837
Landwirtschaft	14'200	1'000	28'000	3'000	11'950	586
Jagd und Fischerei		1'300		1'300		1'253
Naturschutz	39'100		32'600		33'136	
Grünraumkonzept	79'700		83'400		108'828	19'760
Forstwirtschaft	28'900	21'100	37'600	1'300	20'146	940
Lebensmittelkontrollen	23'700	5'000	27'900	5'800	24'701	5'341
Feuerungskontrolle	11'800	7'000	76'600	65'000	72'687	59'475
Hundeabgaben	15'300	76'500	14'100	71'300	14'190	71'005
Hundeversäuberung	29'200		31'500		15'868	
Label "Energistadt"	73'100		44'100		5'023	
Abfallwirtschaft (Spezialfinanzierung)	1'286'300	1'286'300	1'378'800	1'378'800	1'316'678	1'316'678
Schwimmbad an der Schwarz	550'300	212'600	474'800	211'600	440'976	233'220
Beiträge	165'800		62'200		55'424	

Sicherheit	4'276'100	1'787'700	4'392'600	2'159'000	3'749'512	1'818'906
		2'488'400		2'233'600		1'930'606
Sicherheit Allgemeines	343'500	190'900	338'500	192'900	307'809	214'054
Gemeindepolizei	981'900	258'400	1'032'500	581'600	702'453	199'199
Einwohnerkontrolle	238'900	150'400	248'400	238'000	258'203	202'419
Regionales Zivilstandsamt	226'500	193'300	264'200	218'800	294'599	242'093
Friedhof und Bestattung	728'300	400'600	731'500	399'600	775'564	419'881
Platzbewirtschaftung	15'800	25'100	15'600	24'400	9'933	23'800
Nachtparkierung	32'100	50'200	31'500	65'200	25'533	59'876
Parkraumbewirtschaftung	57'800	197'000	67'800	152'000	35'850	164'663

	Budget 2012		Budget 2011		Rechnung 2010	
	Aufwand	Ertrag	Aufwand	Ertrag	Aufwand	Ertrag
Signalisationen	31'900		36'600		26'298	150
Feuerwehr	525'000	124'200	580'500	145'100	414'881	138'783
Militär	2'500		10'200	41'000	11'050	70'917
ZSO Rüti-Dürnten-Bubikon	257'300	197'600	159'500	100'400	134'525	83'071
Schiessanlage	21'700		16'900		14'322	
Beiträge	812'900		858'900		738'492	

Energie und Werke

(Spezialfinanzierung)

	38'579'200	38'579'200	31'746'600	31'746'600	30'555'220	30'555'220
Verwaltung	2'427'000	2'427'000	2'363'200	2'363'200	2'550'621	2'550'621
Elektrizitätsversorgung	17'552'700	17'552'700	13'920'700	13'920'700	13'467'411	13'467'411
Gasversorgung	13'216'200	13'216'200	10'427'200	10'427'200	9'238'311	9'238'311
Wasserversorgung	5'383'300	5'383'300	5'035'500	5'035'500	5'298'877	5'298'877

Investitionsrechnung Übersicht

Verwaltungsvermögen	Budget 2012		Budget 2011		Rechnung 2010	
	Ausgaben	Einnahmen	Ausgaben	Einnahmen	Ausgaben	Einnahmen
Kultur	600'000		20'000		134'829	
Finanzen		53'000		53'000		67'359
Gesundheit und Alter	245'000					19'443
Raumplanung und Bau	6'110'000	610'000	10'385'000	1'613'000	3'238'267	873'846
Liegenschaften	1'530'000		230'000		298'854	
Natur und Umwelt					502'050	
Sicherheit	156'000	45'000			186'213	73'790
Energie und Werke	6'939'000	750'000	9'301'000	780'000	4'730'340	753'335
Total Nettoinvestitionen	15'580'000	1'458'000	19'936'000	2'446'000	9'090'553	1'787'773
Verwaltungsvermögen		14'122'000		17'490'000		7'302'779

Finanzvermögen						
Finanzen	177'500				32'514	
Raumplanung und Bau						28'514
Liegenschaften	975'000	1'088'000	280'000	388'000	493'710	
Sicherheit						4'000
Total Nettoinvestitionen	1'152'500	1'088'000	280'000	388'000	526'224	32'514
Finanzvermögen		64'500	108'000			493'710

Investitionsrechnung Verwaltungsvermögen

	Budget 2012		Budget 2011		Rechnung 2010	
	Ausgaben	Einnahmen	Ausgaben	Einnahmen	Ausgaben	Einnahmen
Kultur	600'000		20'000		134'829	
		600'000		20'000		134'829
Kultur Allgemeines					134'829	
Ersatz Weihnachtsbeleuchtung					132'957	
Transportkosten Auslagerung					1'872	
Webmaschinensammlung						
Gemeindebibliothek	600'000		20'000			
Bibliotheksverbund Rüti-Dürnten	600'000		20'000			
(Ausführung)						
Sponsorenbeiträge an						
Bibliotheksverbund						
Finanzen		53'000		53'000		67'359
	53'000		53'000		67'359	
Darlehen sozialer Wohnungsbau		40'000		40'000		54'859
Rückzahlung Wohnbodarlehen GEWO						
Züri-Ost, Uster						
Rückzahlung Wohnbodarlehen		40'000		40'000		54'859
Genoss. Alterssiedlung						
Darlehen Altersheime etc.		13'000		13'000		12'500
Rückzahlung Darlehen Caritas- Stiftung		13'000		13'000		12'500
Gesundheit und Alter	245'000					19'443
		245'000			19'443	
Alterszentrum Breitenhof					350'755	325'800
Fernwärmeleitung Krematorium -	150'000					
Breitenhof						
Ersatz Lift Westbau Alters- und	95'000					
Pflegeheim Breitenhof						
Staatsbeitrag an Ausbau Alters- und						19'443
Pflegeheim Breitenhof						
Raumplanung und Bau	6'110'000	610'000	10'385'000	1'613'000	3'238'267	873'846
		5'500'000		8'772'000		2'364'421
Vermessung	75'000	25'000	65'000	22'000	80'144	28'154
Aufarbeitung und Erneuerung der					16'140	
amtlichen Vermessung ausserhalb der						
Bauzone						

	Budget 2012		Budget 2011		Rechnung 2010	
	Ausgaben	Einnahmen	Ausgaben	Einnahmen	Ausgaben	Einnahmen
Aktualisierung Bodenbedeckung der amtlichen Vermessung im Baugebiet			15'000		64'004	
Bereinigung des Detaillierungsgrades der amtlichen Vermessung Los 10	75'000		50'000			
Bundesbeitrag an Aufarbeitung und Erneuerung der amtlichen Vermessung ausserhalb der Bauzone						3'353
Bundesbeitrag an Aktualisierung Bodenbedeckung der amtlichen Vermessung im Baugebiet				2'000		5'600
Bundesbeitrag an Bereinigung des Detaillierungsgrades der amtlichen Vermessung Los 10		7'000		5'000		
Staatsbeitrag an Aufarbeitung und Erneuerung der amtlichen Vermessung ausserhalb der Bauzone						6'501
Staatsbeitrag an Aktualisierung Bodenbedeckung der amtlichen Vermessung im Baugebiet				3'000		12'700
Staatsbeitrag an Bereinigung des Detaillierungsgrades der amtlichen Vermessung Los 10		18'000		12'000		
Gemeindestrassen, Fuss- und Radwege	2'640'000	195'000	4'375'000	1'095'000	1'199'020	187'404
Instandstellung Werkstrasse: Breitenhofstrasse bis Gruebenplatz			240'000		672'391	
Sanierung Strassenentwässerung und -beleuchtung Weinberg- und Gubelstrasse					3'845	
Verstärkung Strassenschulter Tunnelstrasse					25'547	
Belagserneuer. Widacher-, Moos-, Bergacherstrasse bis Steinstrasse					85'739	
Instandstellung Alpenblick- und Mürtschenstrasse	265'000		585'000		20'414	
Fahrbahnsanierung Talgartenstrasse					7'131	
Instandstellung Hofwiesenstrasse					144'717	
Optimierung Verkehrserschliessung Parkierung Schwarz					23'750	
Sanierung Würzhaldenstrasse			300'000		14'699	
Instandstellung Alpenblickstrasse: Wiesriedt- bis Seefeldstrasse	50'000		50'000		21'249	
Instandstellung Weierstrasse 28-47			150'000			
Kreisel Sonnenplatz	250'000		250'000			

	Budget 2012		Budget 2011		Rechnung 2010	
	Ausgaben	Einnahmen	Ausgaben	Einnahmen	Ausgaben	Einnahmen
Instandstellung Sonneck- und Rosenburgstrasse	250'000		250'000			
Sanierung Fägswilerstrasse: Walder- bis Batzbergstrasse und Stützmauer	1'050'000		400'000			
Belagserneuerung Amthofstrasse			150'000			
Belagserneuerung Kühweidstrasse	60'000		300'000			
Belagserneuerung Wiesenstrasse	70'000		300'000			
Fussgängerüberg. Walderstrasse			75'000			
Instandstellung Haltbergstr.:			90'000			
Weinbergstr. bis Oberhaltberg						
Sanierung Brücke Neuhusstrasse	20'000		55'000			
Instandstellung Tunnelstr.:	250'000					
Täusistrasse bis Obermoos						
Instandstellung Barenbergstrasse	100'000					
Instandstellung Dachseggstrasse	50'000					
Strassenschultericherung Haltbergstrasse	150'000					
Anpassung Brücke Neutguetstrasse über SBB	10'000					
Ersatz-Wischmaschine MFH 2500 (für CityCat 2020, Jahrgang 2001)					179'538	
Ersatz-Kommunalfahrzeug Ladog T1550 mit Streuer und Pflug			220'000			
Erhaltungsmanagement Strassen	65'000					
Investitionskostenbeitrag an Parkplatz Werkstrasse			960'000			
Staatsbeitrag an Belagserneuerung Trümmelenweg: Haldengut bis Trümmelen						23'167
Staatsbeitrag an Instandstellung Werkstrasse: Breitenhofstrasse bis Gruebenplatz						45'000
Staatsbeitrag an Verstärkung Strassenschulter Tunnelstrasse						8'000
Staatsbeitrag an Belagserneuerung Riet- und Eichwiesstrasse						35'439
Staatsbeitrag an Belagserneuerung Haldengutstrasse						60'798
Staatsbeitrag an Ersatz-Wischmaschine MFH 2500						15'000
Staatsbeitrag an Ersatz-Kommunalfahrzeug Ladog T1550 mit Streuer und Pflug				20'000		
Staatsbeitrag an Sanierung Würzhaldenstrasse				30'000		

	Budget 2012		Budget 2011		Rechnung 2010	
	Ausgaben	Einnahmen	Ausgaben	Einnahmen	Ausgaben	Einnahmen
Staatsbeitrag an Instandstellung Alpenblickstrasse: Wiesriedt- bis Seefeldstr.		5'000		5'000		
Staatsbeitrag an Instandstellung Weierstrasse 28-47				15'000		
Staatsbeitrag an Instandstellung Sonneck- und Rosenburgstrasse		25'000		25'000		
Staatsbeitrag an Sanierung Fägswilerstrasse: Walder- bis Batzbergstrasse und Stützmauer		100'000		40'000		
Staatsbeitrag an Belagererneuerung Amthofstrasse				15'000		
Staatsbeitrag an Belags-erneuerung Kühweidstrasse		5'000		30'000		
Staatsbeitrag an Belagererneuerung Wiesenstrasse		10'000		30'000		
Staatsbeitrag an Instandstellung Haltbergstr.: Weinbergstr. bis Oberhaltberg				10'000		
Staatsbeitrag an Instandstellung Tunnelstrasse: Täusistrasse bis Obermoos		25'000				
Staatsbeitrag an Instandstellung Barenbergstrasse		10'000				
Staatsbeitrag an Strassenschulterisierung Haltbergstrasse		15'000				
Entnahme aus Parkraumfonds für Parkplatz Werkstrasse				875'000		
Regionalverkehr	70'000					
Personenunterstand Bushaltestelle Würzhalde	70'000					
Kommunale und region. Planung	60'000					
Richt- und Nutzungsplanung	60'000					
Gewässerunterhalt und -verbauungen	110'000		450'000	90'000	272'077	40'000
Unterhaltsmassnahmen Dachseggbächli: Schürwies bis Weier			400'000		19'072	
Unterhaltsmassnahmen Feienbächli			50'000		253'005	
Renaturierung Dachseggbächli: Tunnelstrasse bis Drei Eichen	40'000					
Unterhaltsmassn. Talgartenbächli	20'000					
Unterhaltsmassnahmen Gubelbächli	50'000					

	Budget 2012		Budget 2011		Rechnung 2010	
	Ausgaben	Einnahmen	Ausgaben	Einnahmen	Ausgaben	Einnahmen
Bundesbeitrag an Unterhaltsmassnahmen Dachseggbächli: Schürwies bis Weier				45'000		
Gewässerunterhalt und -verbauungen	110'000		450'000	90'000	272'077	40'000
Unterhaltsmassnahmen Dachseggbächli: Schürwies bis Weier			400'000		19'072	
Unterhaltsmassnahmen Feienbächli			50'000		253'005	
Renaturierung Dachseggbächli: Tunnelstrasse bis Drei Eichen	40'000					
Unterhaltsmassnahmen Talgartenbächli	20'000					
Unterhaltsmassnahmen Gubelbächli	50'000					
Bundesbeitrag an Unterhaltsmassnahmen Dachseggbächli: Schürwies bis Weier				45'000		
Bundesbeitrag an Unterhaltsmassnahmen Feienbächli						20'000
Staatsbeitrag an Unterhaltsmassnahmen Dachseggbächli: Schürwies bis Weier				45'000		
Staatsbeitrag an Unterhaltsmassnahmen Feienbächli						20'000
Siedlungsentwässerung (Spezialfinanzierung)	3'155'000	390'000	5'495'000	406'000	1'687'026	618'288
Leitungsnetz	2'605'000	250'000	4'905'000	250'000	1'514'842	574'288
Sanierung Kanalisation Barenbergstrasse	370'000					
Neuerstellung Sauberwasserleitung Weinbergstrasse und Erneuerung Kanalisation Gubelstrasse					44'502	
Erneuer. Kanalisation Widacher-, Moos-, Bergacherstrasse: Gruebenplatz bis Bergacherweg					27'937	
Erneuerung Kanalisation Alpenblickstrasse: Talgarten- bis Mürtschenstrasse			750'000		283'027	
Erneuerung Kanalisation Hofwiesenstrasse					106'980	
Erneuerung Kanalisation Talacherstrasse			325'000		-11'732	
Sanierung und Erneuerung Kanalisation Walderstrasse	290'000		900'000		134'292	
Regenbecken Härtpfatz					34'622	
Regenbecken Bandwies	30'000					
Regenbecken Moosstrasse					414'785	

	Budget 2012		Budget 2011		Rechnung 2010	
	Ausgaben	Einnahmen	Ausgaben	Einnahmen	Ausgaben	Einnahmen
Sanierung Kanalisation Steinstrasse: Bergacher- bis Steingartenstrasse					277'588	
Erneuerung und Sanierung Kanalisation Widacherweg bis Moosstrasse			670'000		8'599	
Sauberwasserkanal Härti bis Weinbergstrasse	300'000		80'000			
Erneuerung Kanalisation Weinbergstrasse			150'000			
Erneuerung Kanalisation Rosenburg- und Sonneckstrasse	450'000		650'000			
Erneuerung Kanalisation Wiesenstrasse			300'000			
Erneuerung Kanalisation Werkstrasse: Ferrach- bis Breitenhofstrasse	350'000		300'000			
Erneuerung Kanalisation Schleipfiweg	250'000		150'000			
Erneuerung Kanalisation Amthofstrasse			90'000			
Erneuerung Kanalisation Kühweidstrasse			500'000			
Untersuchung Kanalisationsnetz mit Kanalfernsehen					176'243	
Genereller Entwässerungsplan (GEP): Ergänzungen	40'000		40'000		18'000	
Verlegung Kanalisation Ferrachstrasse bei Einmündung Breitenhofstrasse	325'000					
Erneuerung Kanalisation Dachseggstrasse	100'000					
Erneuerung Kanalisation Gmeindrütistrasse	100'000					
Kanalisationsanschlussgebühren, - beiträge		250'000		250'000		376'733
Rückerstattung an Regenbecken Moosstrasse						10'314
Staatsbeitrag an Regenbecken Härtpplatz						187'242
Abwasserreinigungsanlage	550'000	140'000	590'000	156'000	172'185	44'000
Betoninstandsetzung Beckenanlagen in der ARA	240'000		210'000		172'185	
Hydraulische Anpassung Heizungs- system Wärmezentrale in der ARA			50'000			
San. EMSRL-Anlagen in der ARA	220'000		150'000			
Ersatz Biologiesteuerung in der ARA			180'000			
Energieopti. Filtration in der ARA	90'000					

	Budget 2012		Budget 2011		Rechnung 2010	
	Ausgaben	Einnahmen	Ausgaben	Einnahmen	Ausgaben	Einnahmen
Kostenanteil andere Gemeinden an Betoninstandsetzung Beckenanlagen in der ARA		65'000		58'000		44'000
Kostenanteil andere Gemeinden an hydraulische Anpassung Heizungssystem Wärmezentrale in der ARA				13'000		
Kostenant. andere Gemeinden an San. EMSRL-Anlagen in der ARA		55'000		40'000		
Kostenanteil andere Gemeinden an Ersatz Biologiesteuerung in der ARA				45'000		
Kostenant.l andere Gemeinden an Energieopti. Filtration in der ARA		20'000				

Liegenschaften	1'530'000	230'000	298'854
	1'530'000	230'000	298'854
Liegenschaften VV	1'200'000	230'000	231'421
Umbauarbeiten Gemeindehaus			73'970
Sanierung Vorplatz Feuerwehr-Gebäude Werkstrasse 31		200'000	
Aussensanierung Wohnhaustrakt Werkstrasse 31			39'849
Anpassungen Geländer Gemeindehaus			84'820
Ersatz Raumregelung Gemeindehaus		30'000	30'023
Bibliotheksverbund Rüti-Dürnten (Projekt)			2'760
Dach- und Fassadensanierung Militärunterkunft Werkstr. 31	1'000'000		
Umnutzung Militärunterkunft Werkstrasse 31 (Gemeinschaftszentrum)	200'000		
Sportanlagen	330'000		27'606
Landerwerb Erweiterung Sportplatz Schützenwiese	130'000		
Kunstrasenfeld auf der Sportanlage Schützenwiese	200'000		
Sportstättenkonzept			27'606
Investitionsbeiträge Liegenschaften "Zweckverband ehemaliges Kreisspital Rüti"			39'826
Liftsanierung Spitalstr. 41			
"Zweckverband Spital Rüti"			
Erstellung von Parkplätzen			39'826
"Zweckverband Spital Rüti"			

	Budget 2012		Budget 2011		Rechnung 2010	
	Ausgaben	Einnahmen	Ausgaben	Einnahmen	Ausgaben	Einnahmen
Natur und Umwelt					502'050	
						502'050
Schwimmbad an der Schwarz					502'050	
Erneu. und Sanierung Schwimmbad					405'612	
Neub.Garderobengeb. Schwimmbad					96'438	
Beitrag Stadt Rapperswil an die Erneuerung und Sanierung Schwimmbad						
Beitrag kantonaler Sportfonds an die Erneuerung und Sanierung Schwimmbad						
Sicherheit	156'000	45'000			186'213	73'790
		111'000				112'423
Friedhof und Bestattung					95'754	
Ergänzung Gemeinschaftsgrab					95'754	
Umsetzung Baumkonzept Friedhof 1. Etappe						
Platzbewirtschaftung	66'000					
Investitionsbeitrag an Festplatzinstallation Sonnenplatz	66'000					
Feuerwehr	90'000	45'000				
Ersatz Personentransp. VW LT-35	90'000					
Staatsbeitrag an Ersatz Personentransporter VW LT-35		45'000				
Zivilschutz					73'790	73'790
Einlagen in Spezialfinanzierung Schutzraumbauten					73'790	
Ersatzabgaben für Schutzraumbauten						73'790
Schiessanlage					16'669	
Investitionsbeitrag an Altlastensanierung und Kugelfänge Schiessanlage GESA Betzholz					16'669	
Investitionsbeitrag an Altlastensanierung und Kugelfänge Schiessanlage GESA Betzholz					63'509	

	Budget 2012		Budget 2011		Rechnung 2010	
	Ausgaben	Einnahmen	Ausgaben	Einnahmen	Ausgaben	Einnahmen
Energie und Werke	6'939'000	750'000	9'301'000	780'000	4'730'340	753'335
		6'189'000		8'521'000		3'977'005
Elektrizitätsversorgung	3'717'000	400'000	4'715'000	400'000	2'422'389	389'947
Pläne			100'000		152'539	
Alpenblick-, Mürtschen-, Talgartenstrasse					68'966	
Alpenblickstrasse 32-47					87'592	
Amthofstrasse			280'000		2'246	
alte Tannerstrasse, Tann					335'798	
Bachdurchlass Nauenkreuz., Tann	44'000		120'000			
Bergacherweg - Täusistrasse					220'215	
Bogenacherstrasse, Tann			96'000			
Brunnenbühlstrasse	484'000					
Claridenstrasse			176'000			
Dachseggstrasse 1-51	392'000					
Fägswilerstr. 41 - Goldbachstr. 7			400'000		4'323	
Glärnischstrasse, Tann					175'299	
Gubel- und Weinbergstrasse					23'409	
Guldistudstr. 80-91, Tann	308'000					
Guldistud, Wilfried-Heligeich, Tann			528'000			
Haltbergstrasse 32-41			202'000			
Hauptstrasse 38-61	616'000		352'000			
Hauptstrasse 931-431			152'000			
Hofwiesenstrasse					67'963	
HS-Kabel TS Bergacher - TS Täusi	102'000					
HS-Kabel TS Bergacher - TS Aubrig					103'097	
HS-Kabel TS Fägswilerstr. - TS Walderstr.	139'000					
HS-Kabel TS Gartencenter - TS Haldenweg			118'000			
Oberhaltberg					1'334	
Schleipfiweg-Speerstr.-Sonnenplatz (Kreisel)	396'000		239'000			
Sonneggstrasse - Rosenburgstrasse	216'000		184'000			
Speerstrasse 9-21					145'680	
Steinstrasse, Etappe 3					148'157	
Talacherstrasse					41'205	
Täusistrasse 45-74/Tunnelstr. 40			264'000			
Täusiweg - Sonnenhofweg	220'000					
Wacht/Kühweidstrasse			400'000			
Walderstrasse 48 - 115	370'000		484'000			
Werkstrasse - Widacher (ARA)					61'338	
Widacher-, Moos-, Bergacherstrasse					18'074	
Wiesenstrasse			200'000			

	Budget 2012		Budget 2011		Rechnung 2010	
	Ausgaben	Einnahmen	Ausgaben	Einnahmen	Ausgaben	Einnahmen
Würzhaldenstr.1-9, Fägswilerstr.1-13					150'915	
Zelgacker-, Erika-, Guldistudstrasse					305'182	
Trafostation Haldenweg	300'000					
Trafostation Kängelwies					309'058	
Trafostation Tannertobel			350'000			
Werkgebäude (Sanierung Aussenhülle)	130'000					
Trafostation Widacher						
Zähler			50'000			
Schaltapparate			20'000			
Anschlussgebühren		400'000		400'000		389'947.20
Gasversorgung	1'618'000		2'241'000		932'756	
Hauptleitungen			100'000		93'818	
Hauszuleitungen			20'000		4'446	
Pläne			100'000		22'361	
Alpenblickstr-, Mürtschen-, Talgartenstrasse					31'227	
Alpenblickstrasse 32-47					48'414	
Amthofstrasse			193'000		1'404	
Bachdurchlass Nauenkreuz., Tann			55'000			
Bergacherweg - Täusistrasse					139'750	
Breitenhof-, Werk-, Ferrachstrasse					81'373	
Brunnenbühlstrasse	248'000					
Claridenstrasse			103'000			
Dachseggstrasse 1-51	270'000					
Fägswilerstr. 41 - Goldbachstr. 7			193'000		2'702	
Glärnischstrasse, Tann					72'190	
Gubel- und Weinbergstrasse					8'284	
Guldistudstrasse 80-91 (Guldistudweg), Tann	212'000					
Guldistud, Wilfried-Heligeich, Tann			248'000			
Haltbergstrasse 32-41			103'000			
Hauptstrasse 931-431			80'000			
Hofwiesenstrasse					10'690	
Oberhaltberg					1'334	
Schachenstrasse, Wolfhausen			275'000			
Schleipfiweg-Speerstr.-Sonnenplatz (Kreisel)	272'000		133'000			
Schweipelstrasse, Hinwil			116'000			
Sonneggstrasse - Rosenburgstrasse	91'000		61'000			
Speerstrasse 9-21					104'888	
Speerstrasse, Wolfhausen	138'000					
Steinstrasse, Etappe 3					122'091	
Talacherstrasse					4'635	
Täusistrasse 45-74/Tunnelstr. 40			182'000			

	Budget 2012		Budget 2011		Rechnung 2010	
	Ausgaben	Einnahmen	Ausgaben	Einnahmen	Ausgaben	Einnahmen
Täusiweg - Sonnenhofweg	161'000					
Walderstrasse 48-115	96'000		121'000			
Werkstrasse - Widacher (ARA)					44'610	
Widacher-, Moos-, Bergacherstrasse					20'504	
Wiesenstrasse			138'000			
Würzhalden- 1-9, Fägswilerstr. 1-13					23'603	
Zelgacker-, Erika-, Guldistudstrasse					83'005	
Werkgebäude (San. Aussenhülle)	130'000					
Gasmesser			20'000		11'427	
Wasserversorgung	1'604'000	350'000	2'345'000	380'000	1'375'196	363'388
Hauptleitungen, Hydranten			75'000		4'801	
Hauszuleitungen			25'000			
Pläne					22'361	
Alpenblick-, Mürtschen, Talgartenstr.					66'773	
Alpenblickstrasse 32-47					104'101	
Amthofstrasse			262'000		2'808	
Bergacherweg - Täusistrasse					218'240	
Breitenhof-, Werk-, Ferrachstrasse					230'947	
Dachseggstrasse 1-51	368'000					
Fägswilerstr. 41 - Goldbachstr. 7			262'000		5'404	
Gubel- und Weinbergstrasse					11'873	
Hofwiesenstrasse					100'186	
Oberhaltberg					1'334	
Pumpwerk Nauen (Rückbau)					48'059	
Reservoir Rüteli (Sanierung)					85'462	
Reservoir Rüteli (Verrohrung)			200'000			
Schleipfiweg-Speerstr.-Sonnenplatz	372'000		224'000			
Sonneggstrasse - Rosenburgstrasse	315'000		315'000			
Speerstrasse 9-21					151'679	
Steinstrasse, Etappe 3					120'519	
Talacherstrasse					5'963	
Täusistr. 45-74/Tunnelstr. 40			248'000			
Täusiweg - Sonnenhofweg	309'000					
Wacht/Kühweidstrasse			413'000			
Walderstrasse 48-115	110'000		83'000			
Werkstrasse - Widacher (ARA)					14'969	
Widacher-, Moos-, Bergacherstrasse					56'198	
Wiesenstrasse			188'000			
Würzhaldenstr. 1-9, Fägswilerstr. 1-13					123'517	
Werkgebäude (San. Aussenhülle)	130'000					
Wassermesser			50'000			
Anschlussgebühren		300'000		350'000		169'212
Beiträge Gebäudeversicherung		50'000		30'000		63'176
Verschiedene Investitionsbeiträge						131'000

Investitionsrechnung Finanzvermögen

	Budget 2012		Budget 2011		Rechnung 2010	
	Ausgaben	Einnahmen	Ausgaben	Einnahmen	Ausgaben	Einnahmen
Finanzen	177'500				32'514	
		177'500				32'514
Uebertragungen in LR	177'500				32'514	
Buchgewinne zugunsten der LR	177'500				32'514	
Buchverluste zulasten der LR						
Raumplanung und Bau					28'514	28'514
Gemeindestrassen, Fuss- und Radwege					28'514	28'514
Verkauf alte Wischmaschine CityCat 2020, Jahrgang 2001, an die KLB						28'514
Liegenschaften	975'000	1'088'000	280'000	388'000	493'710	
	113'000		108'000			493'710
Liegenschaften FV	700'000	700'000	230'000		493'710	
Aussenrenovation Liegenschaft Wettsteinweg 1					96'361	
San. Liegenschaft Werkstrasse 18					30'920	
Energ.San. Liegenschaft Dorfstr. 40					72'308	
San. Liegenschaft Falkenstrasse 6			180'000			
San. Liegenschaft Konsumstrasse 7					249'802	
Sanierungsmassn. Liegenschaft Restaurant Löwen (2. Etappe)					44'321	
Konzeptionelle und bauliche Veränderungen im Rest. Löwen	500'000		50'000			
Saalsanierung Liegenschaft Restaurant Löwen	200'000					
Verkauf Liegenschaft Falkenstr. 6		700'000				
Grundstücke FV	275'000	388'000	50'000	388'000		
Nutzungsstudie, Marktanalyse Grundst	50'000		50'000			
Erwerb Grundstück Rain	225'000					
Verkauf ca. 485 m2 Parkplatz und Wiesland Werkstrasse, Teile von Kat.Nr. 4563 + 5778 an Einfache Gesellschaft Marinoni, Ernst, Schmed		388'000		388'000		
Sicherheit					4'000	4'000
Gemeindepolizei (942)					4'000	4'000
Verkauf altes Polizeifahrzeug Jahrgang 2002, an die Häusermann Stadion Garage AG, Wetzikon						4'000

Zusammenzug

Laufende Rechnung	Budget 2012		Budget 2011		Rechnung 2010	
	Aufwand	Ertrag	Aufwand	Ertrag	Aufwand	Ertrag
Total Aufwand	109'799'000		96'806'500		94'230'314	
Total Ertrag ohne ordentliche Steuern		98'195'700		84'545'900		85'494'228
Steuerertrag RJ		9'800'000		10'089'000		10'196'963
Ertrags-/Aufwandüberschuss		1'803'300		2'171'600	1'460'876	
Total	109'799'000	109'799'000	96'806'500	96'806'500	95'691'190	95'691'190

Investitionsrechnung						
a) Nettoinvestitionen						
Total Ausgaben	15'580'000		19'936'000		9'090'553	
Total Einnahmen		1'458'000		2'446'000		1'787'773
Nettoinvestitionen		14'122'000		17'490'000		7'302'779
Total	15'580'000	15'580'000	19'936'000	19'936'000	9'090'553	9'090'553

b) Finanzierung I						
Nettoinvestitionen	14'122'000		17'490'000		7'302'779	
Absch. auf Verwaltungsverm.		6'710'000		6'496'000		6'108'638
Überschuss der Rechnung	1'803'300		2'171'600			1'460'876
Finanzier'übers./-fehlbetrag I		9'215'300		13'165'600	266'735	
Total	15'925'300	15'925'300	19'661'600	19'661'600	7'569'515	7'569'515

Sachwertanlagen Finanzvermögen						
a) Nettoveränderungen						
Total Wertzugänge	1'152'500		280'000		526'224	
Total Wertabgänge		1'088'000		388'000		32'514
Nettoveränderung		64'500	108'000			493'710
Total	1'152'500	1'152'500	388'000	388'000	526'224	526'224

b) Finanzierung II						
Nettoveränderung	64'500			108'000	493'710	
Finanzier'fehlbetrag/-übers. I	9'215'300		13'165'600			266'735
Finanzier'übers./-fehlbetrag II		9'279'800		13'057'600		226'975
Total	9'279'800	9'279'800	13'165'600	13'165'600	493'710	493'710

Veränderung Kapitalkonto						
Eigenkap. Beginn Rech'jahr		32'605'495		34'777'095		33'316'219
Aufwand-/Ertragsüberschuss	1'803'300		2'171'600			1'460'876
Eigenkap. Ende Rech'jahr	30'802'195		32'605'495		34'777'095	
Total	32'605'495	32'605'495	34'777'095	34'777'095	34'777'095	34'777'095



Primarschulgemeinde

Nach Aufgaben	Budget 2012		Budget 2011		Rechnung 2010	
	Aufwand	Ertrag	Aufwand	Ertrag	Aufwand	Ertrag
Bildung	17'310'200	1'121'400	13'387'700	761'300	12'658'698	1'103'922
Kultur und Freizeit	37'000	13'500	36'000	10'300	29'309	1'812
Gesundheit	50'500		49'400		53'054	
Soziale Wohlfahrt	35'800		29'800		24'713	
Finanzen und Steuern	1'362'800	16'120'100	807'400	12'525'700	1'218'748	13'768'866
Total Laufende Rechnung	18'796'300	17'255'000	14'310'300	13'297'300	13'984'522	14'874'601
		1'541'300		1'013'000	890'078	

Nach Arten

Aufwand	18'796'300	14'310'300	13'984'522
Personalaufwand	4'553'000	4'183'900	3'749'316
Sachaufwand	2'805'300	2'924'800	2'612'743
Passivzinsen	55'200	56'300	55'124
Abschreibungen	1'029'100	487'400	867'699
Entschädigungen an Gemeinwesen	8'026'600	4'865'400	4'855'813
Eigene Beiträge	2'231'800	1'703'600	1'769'157
Interne Verrechnungen	95'300	88'900	74'671

Ertrag	17'255'000	13'297'300	14'874'601
Steuern	9'182'400	7'566'900	8'414'561
Vermögenserträge	285'400	335'700	380'547
Entgelte	368'600	176'200	302'318
Anteile, Beiträge ohne Zweckbindung	1'200	1'200	3'541
Rückerstattungen von Gemeinwesen	6'924'800	4'738'700	5'249'867
Beiträge mit Zweckbindung	397'300	389'700	449'096
Interne Verrechnungen	95'300	88'900	74'671

Laufende Rechnung

	Budget 2012		Budget 2011		Rechnung 2010	
	Aufwand	Ertrag	Aufwand	Ertrag	Aufwand	Ertrag
Bildung	17'310'200	1'121'400	13'387'700	761'300	12'658'698	1'103'922
		16'188'800		12'626'400		11'554'776
Kindergarten	1'376'900	200	780'800	200	804'239	15'932
Grundstufe (Schulversuch)	579'400		368'400		351'225	
Primarschule	7'053'100	93'600	4'769'600	78'200	4'679'515	164'306
Tagesstrukturen (ab 16.8.09)	568'900	267'000	459'800	77'000	463'378	217'864
Schulliegenschaften und -anlagen	2'016'900	75'700	2'175'500	82'000	1'824'554	123'689
Volksschule (Allgemeines)	643'800	165'300	647'400	161'200	579'558	161'424
Schulverwaltung	1'567'800	7'600	1'326'400	5'200	1'184'035	4'900
Sonderschulung	3'503'400	512'000	2'859'800	357'500	2'772'194	415'806

Kultur und Freizeit	37'000	13'500	36'000	10'300	29'309	1'812
		23'500		25'700		27'497
Beiträge Kulturförderung	14'000		14'000		14'000	
Beiträge Sport	1'000		200			
Freizeitgestaltung	22'000	13'500	21'800	10'300	15'309	1'812

Gesundheit	50'500		49'400		53'054	
		50'500		49'400		53'054
Schulgesundheitsdienst	50'500		49'400		53'054	

Soziale Wohlfahrt	35'800		29'800		24'713	
		35'800		29'800		24'713
Jugend	27'800		27'800		23'486	
Prävention	8'000		2'000		1'227	

Finanzen und Steuern	1'362'800	16'120'100	807'400	12'525'700	1'218'748	13'768'866
	14'757'300		11'718'300		12'550'118	
Gemeindesteuern	360'600	9'242'300	372'800	7'624'200	397'154	8'483'874
Finanzausgleich		6'652'000		4'621'400		4'965'815
Einnahmenanteile		1'200		1'200		3'541
Kapitaldienst	11'100	197'700	11'700	252'000	10'748	283'037
Grundeigentum (Finanzvermögen)	69'100	26'900	62'900	26'900	65'912	32'600
Abschreibungen	922'000		360'000		744'935	

Investitionsrechnung Verwaltungsvermögen

Verwaltungsvermögen	Budget 2012		Budget 2011		Rechnung 2010	
	Ausgaben	Einnahmen	Ausgaben	Einnahmen	Ausgaben	Einnahmen
Bildung	4'097'000		1'290'000	20'000	552'799	
		4'097'000		1'270'000		552'799
Schulliegenschaften und -anlagen	4'097'000		1'290'000	20'000	552'799	
Umbau, Einbau Nebenräume					97'773	
SH Ferrach						
Neubau Lindenberg			250'000		25'046	
Neubau Ferrach	172'000		250'000		15'663	
Pausenplatzgestaltung SH Ferrach					612	
San. Panoramaweg und Meteorleitung Schlossberg					252'242	
Verlegung Parkplatz und Spielplatz Schulhaus Alpenblick			50'000			
Aussensan. SH Fägswil (Altbau)					87'772	
Dachstockausbau SH Fägswil					9'439	
Pausenplatzgestaltung, Geräteraum (SH Eschenmatt)					1'097	
Pausenplatzgestalt. SH Schlossberg			120'000		3'170	
Sanierung Pavillon Lindenberg					59'985	
Renovation und Anbau KG Eichen	500'000		50'000			
Renovation KG Schlossberg	150'000		50'000			
Sanierung Schulhaus Widacher	650'000		200'000			
Umbau, Anbau KG Fägswil	500'000		50'000			
Pausenplatzgest. SH Alpenblick	150'000		100'000			
Wärmezähler Widach./ Lindenberg			70'000			
Sanierung Turnhallenboden Sporthalle Widacher	100'000		100'000			
Innensanierung Schulhaus Ferrach	1'000'000					
Zufahrt Kindergarten Seefeld	150'000					
Sanierung sanitäre Anlagen Schulhaus Fägswil (Altbau)	150'000					
San. Dachterrasse SH Schlossberg	50'000					
Einb. Gruppenräume SH Alpenblick	75'000					
Neubau Turnhalle Fägswil	250'000					
Ausbau, Erweiterung gemieteter Kindergarten Weier	200'000					
Staatsbeitr. an Neubau Lindenberg				10'000		
Staatsbeitrag an Neubau Ferrach				10'000		
Finanzvermögen						
Finanzen	500'000		50'000			
		500'000		50'000		
Grundeigentum Finanzvermögen	500'000		50'000			
Sanierung Ferrachstrasse 52	500'000		50'000			

Zusammenzug

Laufende Rechnung	Budget 2012		Budget 2011		Rechnung 2010	
	Aufwand	Ertrag	Aufwand	Ertrag	Aufwand	Ertrag
Total Aufwand	18'796'300		14'310'300		13'984'522	
Total Ertrag ohne ordentliche Steuern		9'380'000		6'925'300		8'084'407
Steuerertrag RJ		7'875'000		6'372'000		6'790'193
Ertrags-/Aufwandüberschuss		1'541'300		1'013'000	890'078	
Total	18'796'300	18'796'300	14'310'300	14'310'300	14'874'601	14'874'601

Investitionsrechnung						
a) Nettoinvestitionen						
Total Ausgaben	4'097'000		1'290'000		552'799	
Total Einnahmen				20'000		
Nettoinvestitionen		4'097'000		1'270'000		552'799
Total	4'097'000	4'097'000	1'290'000	1'290'000	552'799	552'799

b) Finanzierung I						
Nettoinvestitionen	4'097'000		1'270'000		552'799	
Absch. auf Verwaltungsverm.		672'000		360'000		743'799
Überschuss der Rechnung	1'541'300		1'013'000			890'078
Finanzier'übers./-fehlbetrag I		4'966'300		1'923'000	1'081'078	
Total	5'638'300	5'638'300	2'283'000	2'283'000	1'633'878	1'633'878

Sachwertanlagen Finanzvermögen						
a) Nettoveränderungen						
Total Wertzugänge	500'000		50'000			
Total Wertabgänge						keine
Nettoveränderung		500'000		50'000		
Total	500'000	500'000	50'000	50'000		keine

b) Finanzierung II						
Nettoveränderung	500'000		50'000			
Finanzier'fehlbetrag/-übers. I	4'966'300		1'923'000			1'081'078
Finanzier'übers./-fehlbetrag II		5'466'300		1'973'000	1'081'078	
Total	5'466'300	5'466'300	1'973'000	1'973'000	1'081'078	1'081'078

Veränderung Kapitalkonto						
Eigenkap. Beginn Rech'jahr		14'547'105		15'560'105		14'670'026
Aufwand-/Ertragsüberschuss	1'541'300		1'013'000			890'078
Eigenkap. Ende Rech'jahr	13'005'805		14'547'105		15'560'105	
Total	14'547'105	14'547'105	15'560'105	15'560'105	15'560'105	15'560'105

Sekundarschulgemeinde

Nach Aufgaben	Budget 2012		Budget 2011		Rechnung 2010	
	Aufwand	Ertrag	Aufwand	Ertrag	Aufwand	Ertrag
Bildung	8'261'000	399'700	6'969'100	360'300	6'368'120	383'784
Kultur und Freizeit	19'500	2'200	18'500	1'900	21'506	1'818
Gesundheit	28'900		30'000		13'194	
Soziale Wohlfahrt	36'600		34'400		30'021	
Finanzen und Steuern	859'200	8'332'200	940'000	8'480'200	1'504'714	8'835'623
Total Laufende Rechnung	9'205'200	8'734'100	7'992'000	8'842'400	7'937'556	9'221'225
		471'100		850'400	1'283'669	

Nach Arten

Aufwand	9'205'200	7'992'000	7'937'556
Personalaufwand	2'306'300	2'024'200	1'843'638
Sachaufwand	1'434'400	1'663'200	1'334'752
Passivzinsen	30'600	36'000	60'777
Abschreibungen	672'400	753'500	1'280'225
Entschädigungen an Gemeinwesen	3'926'800	2'774'400	2'563'463
Eigene Beiträge	814'000	719'200	832'716
Interne Verrechnungen	20'700	21'500	21'987

Ertrag	8'734'100	8'842'400	9'221'225
Steuern	3'863'500	5'218'100	5'510'081
Vermögenserträge	100'500	60'700	64'165
Entgelte	151'700	154'100	154'597
Anteile, Beiträge ohne Zweckbindung	600	600	1'806
Rückerstattungen von Gemeinwesen	4'439'800	3'242'300	3'343'514
Beiträge mit Zweckbindung	157'300	145'100	125'076
Interne Verrechnungen	20'700	21'500	21'987

Laufende Rechnung

	Budget 2012		Budget 2011		Rechnung 2010	
	Aufwand	Ertrag	Aufwand	Ertrag	Aufwand	Ertrag
Bildung	8'261'000	399'700	6'969'100	360'300	6'368'120	383'784
		7'861'300		6'608'800		5'984'336
Sekundarschule	5'314'700	46'100	3'986'800	30'100	3'663'942	92'978
Tagesstrukturen	14'000		14'000		7'536	
Musikschule	400'100		389'700		383'327	
Schulliegenschaften und -anlagen	996'100	65'700	1'188'300	71'800	989'508	77'856
Volksschule (Allgemeines)	196'000	59'100	224'800	59'900	180'345	59'547
Schulverwaltung	929'500	600	838'700	500	693'588	240
Sonderschulung	216'500	84'200	126'400	52'000	287'178	30'372
Uebrigendes Bildungswesen	194'100	144'000	200'400	146'000	162'697	122'790
Kultur und Freizeit	19'500	2'200	18'500	1'900	21'506	1'818
		17'300		16'600		19'688
Beiträge Kulturförderung	10'000		10'000		10'000	
Freizeitgestaltung	9'500	2'200	8'500	1'900	11'506	1'818
Gesundheit	28'900		30'000		13'194	
		28'900		30'000		13'194
Schulgesundheitsdienst	28'900		30'000		13'194	
Soziale Wohlfahrt	36'600		34'400		30'021	
		36'600		34'400		30'021
Jugend	30'600		30'400		28'795	
Prävention	4'000		4'000		1'227	
Beiträge Hilfsaktionen	2'000					
Finanzen und Steuern	859'200	8'332'200	940'000	8'480'200	1'504'714	8'835'623
	7'473'000		7'540'200		7'330'910	
Gemeindesteuern	249'100	3'905'200	257'600	5'257'900	250'534	5'553'447
Finanzausgleich		4'376'300		3'209'300		3'266'984
Einnahmenanteile		600		600		1'806
Kapitaldienst		50'100	5'000	12'400	32'587	13'387
Grundeigentum (Finanzvermögen)	12'100		12'400		13'387	
Abschreibungen	598'000		665'000		1'208'206	

Investitionsrechnung Verwaltungsvermögen

Verwaltungsvermögen	Budget 2012		Budget 2011		Rechnung 2010	
	Ausgaben	Einnahmen	Ausgaben	Einnahmen	Ausgaben	Einnahmen
Bildung	835'000	3'000	690'000		1'205'881	126'675
		832'000		690'000		1'079'206
Schulliegenschaften und -anlagen	835'000	3'000	690'000		1'081'225	126'675
Sanierung Verbindungsweg Trakt Egg bis Sporthalle Schwarz	100'000		260'000			
Ersatz Tartan-Laufbahn			130'000			
Renovation UG Ost, Trakt Schanz					23'135	
San. Sporthalle Schwarz (3.Teil): Haustechnik, Sanitär, Minergie					666'046	
San. Trakt Egg (1.Teil): Minergie					49'717	
Umsetzung Sicherheitsanalyse: Notbeleuchtung, Fluchtwege, Schliessanlage					342'327	
Renovation Singsaal Trakt Schanz	470'000		100'000			
Erhöhung aller Geländer auf 1m (SIA-Vorschriften)			200'000			
San. Platz, Treppe SH Schwarz	75'000					
Ersatz Eingangstüren SH Schwarz	80'000					
Malerarb. Fenster Trakt Schanz	110'000					
Staatsbeitrag an Renovation UG Ost, Trakt Schanz						66'675
Staatsbeitrag an Sanierung Sporthalle Schwarz (3.Teil): Haustechnik, Sanitär, Minergie						60'000
Staatsbeitrag an Renovation Singsaal Trakt Schanz		3'000				
Volksschule (Allgemeines)					124'656	
Erneuerung der Telefonanlage					124'656	

Zusammenzug

Laufende Rechnung	Budget 2012		Budget 2011		Rechnung 2010	
	Aufwand	Ertrag	Aufwand	Ertrag	Aufwand	Ertrag
Total Aufwand	9'205'200		7'992'000		7'937'556	
Total Ertrag ohne ordentliche Steuern		5'759'100		4'417'400		4'754'315
Steuerertrag RJ		2'975'000		4'425'000		4'466'910
Ertrags-/Aufwandüberschuss		471'100	850'400		1'283'669	
Total	9'205'200	9'205'200	8'842'400	8'842'400	9'221'225	9'221'225

Investitionsrechnung						
a) Nettoinvestitionen						
Total Ausgaben	835'000		690'000		1'205'881	
Total Einnahmen		3'000				126'675
Nettoinvestitionen		832'000		690'000		1'079'206
Total	835'000	835'000	690'000	690'000	1'205'881	1'205'881

b) Finanzierung I						
Nettoinvestitionen	832'000		690'000		1'079'206	
Absch. auf Verwaltungsverm.		598'000		665'000		1'208'206
Überschuss der Rechnung	471'100			850'400		1'283'669
Finanzier'übers./-fehlbetrag I		705'100	825'400		1'412'669	
Total	1'303'100	1'303'100	1'515'400	1'515'400	2'491'875	2'491'875

Sachwertanlagen Finanzvermögen						
a) Nettoveränderungen						
Total Wertzugänge		keine		keine		keine
Total Wertabgänge						
Nettoveränderung						
Total		keine		keine		keine

b) Finanzierung II						
Finanzier'fehlbetrag/-übers. I	705'100			825'400		1'412'669
Finanzier'übers./-fehlbetrag II		705'100	825'400		1'412'669	
Total	705'100	705'100	825'400	825'400	1'412'669	1'412'669

Veränderung Kapitalkonto						
Eigenkap. Beginn Rech'jahr		8'866'366		8'015'966		6'732'297
Aufwand-/Ertragsüberschuss	471'100			850'400		1'283'669
Eigenkap. Ende Rech'jahr	8'395'266		8'866'366		8'015'966	
Total	8'866'366	8'866'366	8'866'366	8'866'366	8'015'966	8'015'966

Anträge

Gemeindebehörden

Die Budget's 2012 der öffentlichen Güter und Betriebe der Gemeinde Rüti ZH sind von den zuständigen Gemeindebehörden geprüft und genehmigt worden. Sie werden der Gemeindeversammlung zur Annahme empfohlen.

Gleichzeitig wird beantragt, den Steuerfuss der Güter für das Jahr 2012 wie folgt festzusetzen:

Politische Gemeinde	56 %
Primarschulgemeinde	45 %
Oberstufenschulgemeinde	17 %
Total	118 %

Rüti, im September 2011

Die Gemeindebehörden

Rechnungsprüfungskommission

Die RPK beantragt der Gemeindeversammlung dem Budget 2012 der Politischen Gemeinde zuzustimmen und den Steuerfuss von 56 % zu genehmigen. Im Übrigen beantragt sie, das Budget 2012 der Primarschul- und Sekundarschulgemeinde in separaten Anträgen zu genehmigen und die festgesetzten Steueransätze zu beschliessen.

Rüti, Oktober 2011

Die Rechnungsprüfungskommission

Impressum

Herausgeberin	Gemeindeverwaltung Rüti Finanzverwaltung Breitenhofstrasse 30 8630 Rüti www.rueti.ch finanzverwaltung@rueti.ch
Inhalt/Design	Finanzverwaltung
Fotos	Präsidialabteilung
Druck	Gemeindeverwaltung Rüti
Papier	Nautilus Recycl. 100% Altpapier
Auflage	200 Exemplare

