

Budget 2026

Ablieferung an Gemeindevorstand	5. September 2025
Abnahmebeschluss Gemeindevorstand	9. September 2025
Ablieferung an Rechnungsprüfungskommission	12. September 2025
Abnahmebeschluss Rechnungsprüfungskommission	
Abnahmebeschluss Gemeindeversammlung	
Veröffentlichung	

Inhaltsverzeichnis

		Seite
Bericht, Anträge und Beschlüsse		
1	Bericht des Gemeindevorstands	5
2	Anträge und Beschlüsse	7
Budget		
3	Steuerertrag und Steuerfuss	12
4	Finanzierung	13
5	Haushaltsgleichgewicht	16
6	Erfolgsrechnung	18
7	Investitionsrechnungen	21
Budget - Details		
8	Erläuterungen zur Erfolgsrechnung	24
9	Erfolgsrechnung (nach Institution und Sachgruppe)	64
10	Investitionsrechnung Verwaltungsvermögen (nach Institution)	202
11	Investitionsrechnung Finanzvermögen (nach Institution)	218
Anhang zum Budget		
12	Abschreibungen und Wertberichtigungen des Verwaltungsvermögens	223
13	Finanzkennzahlen	231

Kontakt

Gemeindeverwaltung Rüti
Breitenhofstrasse 30
8630 Rüti ZH

Ressort Finanzen: Bruno Rüegg

Leiterin Bereich Finanzen: Michelle Faesch
Telefon 055 251 32 47
E-Mail michelle.faesch@rueti.ch

Bericht, Anträge und Beschlüsse

Bericht des Gemeindevorstands

Budget 2026

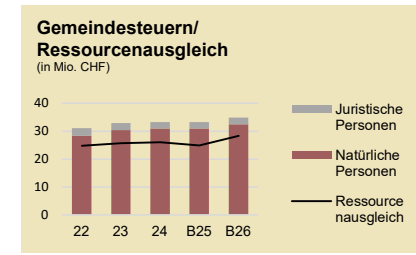
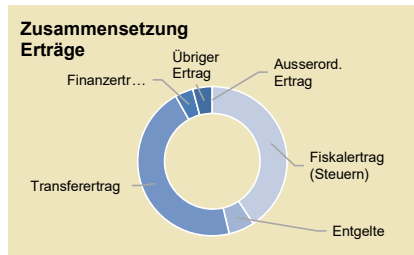
Das Budget 2026 der Gemeinde Rüti weist einen Aufwandsüberschuss von 0.3 Mio. Franken aus, dies bei einem gleichbleibenden Steuerfuss von 119 Prozentpunkten. Der Ertrag im Steuerhaushalt erhöht sich um 6.7 Mio. Franken gegenüber dem Budget 2025, der Aufwand um 3.2 Mio. Franken. Damit verbessert sich das budgetierte Ergebnis 2026 um 3.4 Mio. Franken, verglichen mit dem Budget 2025.

Entwicklung der Erträge (Steuerhaushalt)

Den grössten Einfluss auf die Ertragsseite hat der Ressourcenausgleich. Die gestiegene kantonale Steuerkraft in Kombination mit einer im Abschluss 2024 deutlich schwächeren eigenen Steuerkraft führt zu einer Erhöhung um 3.5 Mio. Franken. Damit steigt der Ressourcenausgleich auf insgesamt 28.4 Mio. Franken.

Bei den Gemeindesteuern wird zudem mit höheren Einnahmen gerechnet. Basierend auf den aktuellen Prognosen und dem positiven Abschluss des Jahres 2024 wird eine Verbesserung von rund 1.3 Mio. Franken angenommen. Zusätzlich ergibt sich durch den Zusammenschluss mit dem Betreibungskreis Wald/Fiscenthal ein Mehrertrag von rund 0.8 Mio. Franken. Auch die Wärmeverkäufe leisten mit rund 0.1 Mio. Franken einen Beitrag.

Entwicklung der Erträge, Steuerhaushalt					
Mio. CHF	Budget 2026	Budget 2025	Δ in CHF B25-26	Δ in % B25-26	Rechnung 2024
Ertrag	103.1	96.5	6.7	6.9%	102.9
Fiskalertrag (Steuern)	42.0	40.7	1.3	3%	40.4
Entgelte	5.8	5.0	0.8	16%	4.8
Transferertrag	46.9	43.1	3.8	9%	50.8
Finanzertrag	4.1	3.4	0.7	20%	3.5
Übriger Ertrag	4.4	4.3	0.1	2%	3.3
Ausserord. Ertrag	0.0	0.0	0.0	-	0.0



Entwicklung der Aufwände (Steuerhaushalt)

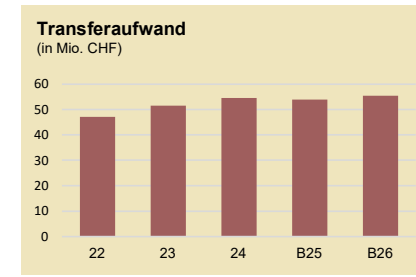
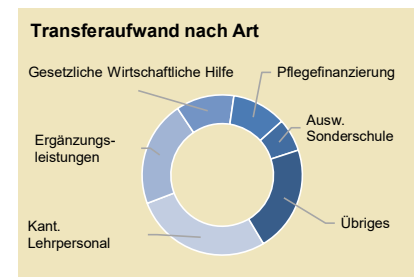
Auf der Aufwandsseite ist mit einem Mehraufwand von insgesamt 3.2 Mio. Franken zu rechnen, wovon rund die Hälfte auf das Ressort Bildung entfällt. Wie bereits im Vorjahr erhöht sich der Aufwand im Budget 2026 um weitere 1.3 Mio. Franken. Diese Zunahme steht einerseits im Zusammenhang mit dem Aufbau der Integrationsstruktur sowie zusätzlichen Anforderungen im sonderpädagogischen Bereich (+0.8 Mio. Franken). Andererseits tragen steigende Lohnkosten für kantonal angestellte Lehrpersonen – unter anderem aufgrund von zwei neu gebildeten Sekundarklassen – (+0.5 Mio. Franken) zur Kostensteigerung bei.

Neben dem Ressort Bildung belasten zusätzliche Kosten von 1.9 Mio. Franken die Erfolgsrechnung. Ein wesentlicher Teil entfällt auf das Gemeindeammann- und Betreibungsamt sowie auf den Bereich Soziales. Durch den Zusammenschluss mit dem Betreibungskreis Wald/Fiscenthal steigt der Aufwand um rund 0.8 Mio. Franken – den entsprechenden Mehreinnahmen gegenüberstehend.

Im Bereich Soziales schlagen insbesondere höhere Krankenkassenprämien (+0.2 Mio. Franken), Mehrkosten bei den Ergänzungsleistungen (+0.2 Mio. Franken) sowie zusätzliche Beiträge im Kinder- und Jugendbereich zu Buche. In der Pflegefinanzierung hingegen wird mit einem Minderaufwand von rund 0.2 Mio. Franken gerechnet.

Schliesslich führen die budgetierte Lohnentwicklung (Teuerungszulage von 0.3% sowie individuelle Quote von 0.8%) und der bereits erwähnte Zusammenschluss mit dem Betreibungskreis – der massgeblich zusätzlichen Personalaufwand verursacht – zu einer weiteren Belastung der Erfolgsrechnung.

Entwicklung der Aufwände, Steuerhaushalt					
Mio. CHF	Budget 2026	Budget 2025	Δ in CHF B25-26	Δ in % B25-26	Rechnung 2024
Aufwand	103.4	100.2	-3.2	-3.2%	97.3
Personalaufwand	26.2	24.7	-1.5	-6%	22.7
Sachaufwand	13.4	13.4	0.0	0%	12.3
Abschreibungen	3.4	3.2	-0.2	-6%	2.7
Transferaufwand	55.4	53.9	-1.5	-3%	54.5
Finanzaufwand	2.0	2.0	0.0	-1%	1.8
Übriger Aufwand	3.1	3.0	-0.1	-4%	2.5
Ausserord. Aufwand	0.0	0.0	0.0	-	1.0



Investitionsrechnung

Im Budget 2026 des steuerfinanzierten Haushalts sind 0.7 Mio. Franken weniger vorgesehen als im Vorjahr. Es resultieren Nettoinvestitionen des Verwaltungsvermögens von 10.7 Mio. Franken für öffentliche Aufgaben. Zusammen mit den budgetierten 5.3 Mio. Franken des Gebührenhaushalts ergeben sich Nettoinvestitionsausgaben im Verwaltungsvermögen von insgesamt 16.0 Mio. Franken. Wie in den vergangenen Jahren wurde eine Korrektur von rund 50 % berücksichtigt, da erfahrungsgemäss Verzögerungen oder Verschiebungen auftreten.

Die hohe Investitionssumme im steuerfinanzierten Bereich ist insbesondere auf die Schulliegenschaften zurückzuführen, namentlich den geplanten Erweiterungsbau des Schulhauses Alpenblick mit 2.5 Mio. Franken. Weitere Schwerpunkte bilden die Umsetzung des Wärmeverbundes mit 2.0 Mio. Franken, der Ausbau der ARA Rüti mit Anschlussleitung ARA Weidli in Höhe von 2.0 Mio. Franken sowie die Entwicklung der Sportanlage Schützenwiese mit 1.5 Mio. Franken. Die Nettoinvestitionen im Finanzvermögen belaufen sich auf 2.5 Mio. Franken.

Nettoinvestitionen Verwaltungsvermögen, Gesamthaushalt					
	Budget 2026	Budget 2025	Δ in CHF B25-26	Δ in % B25-26	Rechnung 2024
Mio. CHF					
Nettoinvestitionen	16.0	23.0	-7.0	-30.5%	18.1
Ausgaben	18.3	24.8	-6.6	-27%	19.4
Einnahmen	2.3	1.9	0.4	22%	1.3

Nettoinvestitionen Finanzvermögen, Gesamthaushalt					
	Budget 2026	Budget 2025	Δ in CHF B25-26	Δ in % B25-26	Rechnung 2024
Mio. CHF					
Nettoinvestitionen	2.5	1.6	0.9	52.8%	0.3
Ausgaben	2.5	1.6	0.9	53%	1.0
Einnahmen	0.0	0.0	0.0	-	0.0

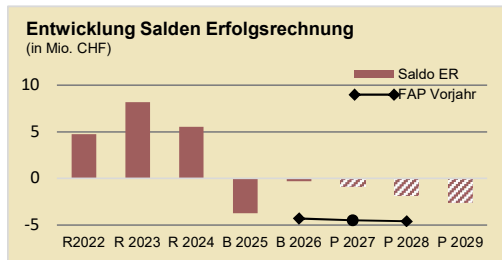
Die grössten geplanten Investitionen 2026	
2.5 Mio.	Schulhaus Alpenblick, Erweiterungsbau
2.0 Mio.	Wärmeverbund Zentrum, Ausführung
2.0 Mio.	Ausbau ARA Rüti mit ARA Weidli
1.5 Mio.	GESAK Sportanlage Schützenwiese
1.4 Mio.	Reservoir Schlad (Erweiterung und Sanierung)
1.2 Mio.	Neubau Schulhaus und Turnhalle Ferrach

(ohne Korrekturen Nettoinvestitionen)

Die grössten geplanten Investitionen 2026	
1.0 Mio.	Neugestaltung Gruebenplatz
1.0 Mio.	Sanierung Kugelfang Schiessanlage Hüllistein
1.0 Mio.	Grossbatteriespeicher
0.9 Mio.	Schliess-System Schulhäuser/Kindergärten
0.8 Mio.	Hochwasserschutz Loorenbach
0.6 Mio.	Sanierung Postumschlaggebäude

(ohne Korrekturen Nettoinvestitionen)

Mittelfristige Entwicklung



Der Haushaltsplan für den Zeitraum 2022 bis 2029 weist einen Ertragsüberschuss von 9.2 Mio. Franken aus. Trotz dieses positiven Ergebnisses stellen die erwarteten Entwicklungen in den kommenden Jahren weiterhin eine Herausforderung für die Finanz- und Aufgabenplanung dar.

Die prognostizierten tiefen Ergebnisse beziehungsweise Aufwandüberschüsse belasten insbesondere die Finanzierungsseite. Die geplanten umfangreichen Investitionen können gemäss aktueller Planung grösstenteils nicht aus eigenen Mitteln finanziert werden. Dies führt zu einem Anstieg der langfristigen Finanzverbindlichkeiten und damit verbundenen Zinsbelastungen. In der Folge wandelt sich das derzeitige Nettovermögen in eine Nettoschuld um.

Die höheren Beiträge aus dem Finanzausgleich haben die mittelfristige Prognose zwar spürbar entlastet. Dennoch sind weiterhin Anstrengungen erforderlich, die Erfolgsrechnung zu stabilisieren und damit eine bessere Selbstfinanzierung künftiger Investitionen zu ermöglichen. Gleichzeitig zeigen die Erfahrungen der vergangenen Jahre, dass Rechnungsabschlüsse oft günstiger als erwartet ausfallen und nicht alle geplanten Investitionen im vorgesehenen Zeitraum realisiert werden. Diese Entwicklung gilt es ebenfalls zu berücksichtigen.

Antrag des Gemeindevorstands

1 Antrag zum Budget

Der Gemeindevorstand hat das Budget 2026 der Politischen Gemeinde Rüti ZH genehmigt. Das Budget weist folgende Eckdaten aus:

Erfolgsrechnung	Gesamtaufwand	Fr.	-158'049'100
	Ertrag ohne ordentliche Steuern Rechnungsjahr	Fr.	127'395'200
	Zu deckender Aufwandüberschuss	Fr.	-30'653'900
Investitionsrechnung Verwaltungsvermögen	Ausgaben Verwaltungsvermögen	Fr.	-18'254'000
	Einnahmen Verwaltungsvermögen	Fr.	2'291'000
	Nettoinvestitionen Verwaltungsvermögen	Fr.	-15'963'000
Investitionsrechnung Finanzvermögen	Ausgaben Finanzvermögen	Fr.	-2'475'000
	Einnahmen Finanzvermögen	Fr.	-
	Nettoinvestitionen Finanzvermögen	Fr.	-2'475'000

Der Gemeindevorstand beantragt der Gemeindeversammlung, das Budget 2026 der Politischen Gemeinde Rüti ZH zu genehmigen.

2 Antrag zum Steuerfuss

Einfacher Gemeindesteuerertrag (100 %)		Fr.	25'500'000
Steuerfuss			119%
Erfolgsrechnung	Zu deckender Aufwandüberschuss	Fr.	-30'653'900
	Steuerertrag bei 119 %	Fr.	30'345'000
	Aufwandsüberschuss	Fr.	-308'900


Der Ertragsüberschuss der Erfolgsrechnung wird dem Bilanzüberschuss zugewiesen.

Der Gemeindevorstand beantragt der Gemeindeversammlung, den Steuerfuss für das Jahr 2026 auf 119 % des einfachen Gemeindesteuerertrags festzusetzen.

8630 Rüti, 9. September 2025
Gemeinderat Rüti

Gemeindepräsidentin

Yvonne Bürgin

Gemeindevorstand

Thomas Ziltener

Antrag der Rechnungs- und Geschäftsprüfungskommission

1 Antrag zum Budget

Die Rechnungs- und Geschäftsprüfungskommission hat das Budget 2026 der Politischen Gemeinde Rüti ZH in der vom Gemeindevorstand beschlossenen Fassung vom 9. September 2025 geprüft. Das Budget weist folgende Eckdaten aus:

Erfolgsrechnung	Gesamtaufwand	Fr.	-158'049'100
	Ertrag ohne ordentliche Steuern Rechnungsjahr	Fr.	127'395'200
	Zu deckender Aufwandüberschuss	Fr.	-30'653'900
Investitionsrechnung Verwaltungsvermögen	Ausgaben Verwaltungsvermögen	Fr.	-18'254'000
	Einnahmen Verwaltungsvermögen	Fr.	2'291'000
	Nettoinvestitionen Verwaltungsvermögen	Fr.	-15'963'000
Investitionsrechnung Finanzvermögen	Ausgaben Finanzvermögen	Fr.	-2'475'000
	Einnahmen Finanzvermögen	Fr.	-
	Nettoinvestitionen Finanzvermögen	Fr.	-2'475'000

Im Rahmen der Beurteilung der finanzpolitischen Aspekte, d.h. die finanzrechtliche Zulässigkeit, die rechnerische Richtigkeit, sowie die finanzielle und sachliche Angemessenheit der Vorlage gemäss §59 des Gemeindegesetzes und Art. 50 der Gemeindeordnung prüft die RGPK die Geschäfte der Gemeindeversammlung und Urne und stellt die folgenden Anträge:

Antrag 1: Die RGPK beantragt die Reduktion der Budgets 2026 für Personenunterstände an den Bushaltestellen um total 320'000 Fr. verteilt auf die diverse Kreditpositionen (siehe Auszug aus dem Protokoll der RGPK vom 29.10.2025, nachfolgende Seiten).

Antrag 2: Die RGPK empfiehlt den Stimmberechtigten das Budget 2026 zur Annahme.

2 Antrag zum Steuerfuss

Einfacher Gemeindesteuerertrag (100 %)		Fr.	25'500'000
Steuerfuss			119%
Erfolgsrechnung	Zu deckender Aufwandüberschuss	Fr.	-30'653'900
	Steuerertrag bei 119 %	Fr.	30'345'000
	Aufwandsüberschuss	Fr.	-308'900

Der Ertragsüberschuss der Erfolgsrechnung wird dem Bilanzüberschuss zugewiesen.

Die Rechnungs- und Geschäftsprüfungskommission beantragt der Gemeindeversammlung, den Steuerfuss für das Jahr 2026 auf 119 % des einfachen Gemeindesteuerertrags festzusetzen.

8630 Rütli ZH, 6. November 2025
Rechnungs- und Geschäftsprüfungskommission Rütli

Präsident

i.V. Aktuar

Andreas Hohl

Brian Dahl

A handwritten signature in black ink, appearing to be 'Hohl', written in a cursive style.A handwritten signature in black ink, appearing to be 'Brian Dahl', written in a cursive style.

Auszug aus dem Protokoll der RGPK vom 29.10.2025

Datum	2. November 2025
Abteilung	Rechnungs- und Geschäftsprüfungskommission
VerfasserIn	Andreas Hohl

Politische Gemeinde - Budget 2026 - Steuerfuss 2026 - Antrag an die nächste Gemeindeversammlung (GRB 2025-130)

Sehr geehrte Frau Präsidentin,
Sehr geehrte Damen und Herren des Gemeinderates Rüti

Dieser Abschied ersetzt den Abschied der RGPK vom 10.10.2025.

— Beginn des Textes —

Politische Gemeinde Rüti - Totalrevision Abfallverordnung 2026 - Antrag an die nächste Gemeindeversammlung (GRB 2025-134)

Im Rahmen der Beurteilung der finanzpolitischen Aspekte, d.h. die finanzrechtliche Zulässigkeit, die rechnerische Richtigkeit, sowie die finanzielle und sachliche Angemessenheit der Vorlage gemäss §59 des Gemeindegesetzes und Art. 50 der Gemeindeordnung prüft die RGPK die Geschäfte der Gemeindeversammlung und Urne und stellt Antrag.

Die RGPK hat den Antrag zur Totalrevision der Abfallverordnung 2026 geprüft und empfiehlt diese den Stimmberechtigten zur Annahme.

Die Abfallverordnung (Art 5 lit. 11) verbietet das Entsorgen von Abfall ausserhalb von bewilligten Abfallanlagen (Litteringverbot). Die RGPK ist sich der Schwierigkeit der Umsetzung bewusst. Sie erwartet trotzdem, dass dieses Verbot kontrolliert und mit wirksamen Massnahmen umgesetzt wird.

— Ende des Textes —

GEMEINDE

RÜTI ZH

leben & gestalten

Politische Gemeinde - Budget 2026 - Steuerfuss 2026 - Antrag an die nächste Gemeindeversammlung (GRB 2025-130)

— Beginn des Textes —

Im Rahmen der Beurteilung der finanzpolitischen Aspekte, d.h. die finanzrechtliche Zulässigkeit, die rechnerische Richtigkeit, sowie die finanzielle und sachliche Angemessenheit der Vorlage gemäss §59 des Gemeindegesetzes und Art. 50 der Gemeindeordnung prüft die RGPK die Geschäfte der Gemeindeversammlung und Urne und stellt Antrag.

Antrag 1: Reduktion der Investitionsbudgets für vier Personenunterstände an Bushaltestellen in Rüti

- Die Gemeinde plant vier Personenunterstände an den Bushaltestellen Ferrach, Gruebenplatz, Sonnenplatz und Löwen (Post) zu je 200'000 Fr., mit einem Total von 800'000 Fr. (Die Neugestaltung der Zufahrt in die Werkstrasse ist in diesen Beträgen nicht enthalten.)
- In den vergangenen Jahren wurden Personenunterstände für deutlich tiefere Kosten realisiert (z.B. Haltestelle Steinacher inkl. Betonplatte 74'000 Fr.)
- Budgetiert sind einzigartige, teure Sonderausführungen Typ «Baggenstos» für je 60'000 Fr. nur für den Unterstand. Die weiteren Kosten sind noch nicht dabei. Diese Personenunterstände wurden speziell für Rüti gestaltet. Wir vergleichen diese mit in Serie gefertigten Standardunterständen, die funktionell gleichwertig sind, ebenfalls vor Regen schützen, aber nur ein Drittel kosten. Extralange Unterstände sind mit Mehrkosten erhältlich und für enge Platzverhältnisse (Unterstand direkt auf dem Trottoir) ist eine freikragende Standardversion ohne vordere Stützen ebenfalls verfügbar. Mit einem PV-Modul und Batterie lässt sich die Beleuchtung sogar ohne aufwendigen Stromanschluss realisieren.
- Aufgrund von Offerten hat die RGPK Kosten von 50'000 bis 60'0000 Fr. pro Personenunterstand errechnet und diesen Betrag grosszügig auf 100'000 Fr. erhöht. Die Ferrachstrasse ist eine Kantonsstrasse. Als solche wird sie durch den Kanton saniert und finanziert
- Für die Personenunterstände Ferrach und Sonnenplatz wurde vom Gemeinderat bereits ein Verpflichtungskredit von je 140'000 Fr. bewilligt. Dieses Budget kann deshalb nicht unter diesen Kreditbetrag gekürzt werden. Allerdings ist es angebracht, eine günstigere Standardlösung zu realisieren, statt der Sonderlösung "Baggenstos" und den Kredit nicht voll auszuschöpfen.

Die RGPK kommt zum Schluss, dass die vier Personenunterstände zu teuer sind und günstiger realisiert werden können.

Antrag: Die RGPK beantragt die Reduktion der Budgets 2026 für Personenunterstände an den Bushaltestellen um total 320'000 Fr. verteilt auf die folgenden Kreditpositionen:

GEMEINDE

RÜTI ZH

leben & gestalten

Position	Reduktion	Budget bisher	Budget neu	Bemerkung
Gruebenplatz Inv000473	-100'000 Fr	200'000 Fr	100'000 Fr	
Löwen (Post) Inv00222	-100'000 Fr	400'000 Fr	300'000 Fr	inklusive 200'000 Fr für die Gestaltung Zufahrt Werkstrasse
Sonnenplatz Inv00421	-60'000 Fr	200'000 Fr	140'000 Fr	bereits genehmigter Verpflichtungskredit 140'000 Fr
Ferrach Inv00422	-60'000 Fr	200'000 Fr	140'000 Fr	bereits genehmigter Verpflichtungskredit 140'000 Fr

Abschied der RGPK zum Budget 2026 und zum Steuerfuss 2026 der politischen Gemeinde Rüti zu Handen der Gemeindeversammlung vom 1. Dezember 2025.

Die RGPK hat das Budgetheft mit 230 Seiten Umfang geprüft. Sie ist erfreut, dass das Budget 2026 mit einer roten Null ausglich geplant ist. Der Gemeinderat und die Verwaltung haben insgesamt gute Arbeit geleistet. Zudem versichert der Gemeinderat, dass dieses Budget nachhaltig sei und die Posten nicht einfach ins 2027 verschoben wurden.

Im Steuerhaushalt steigen die Einnahmen inkl. Finanzertrag gegenüber dem Budget 2025 um rund 6.0 Mio. Fr., die Ausgaben betragen 101 Mio. Fr. und steigen um 3.2 Mio. Fr. Dies führt zu einem prognostizierten Verlust von rund 0.3 Mio. Fr. Die Sachausgaben konnten konstant gehalten werden. Die Anzahl Stellen erhöht sich nur um 0.9%, in etwa proportional zum Bevölkerungswachstum.

Betragsmässig die grösste Kostensteigerung findet im Bereich der Bildung statt, die prozentual grösste im Ressort Präsidiales. In der Schule bereiten die seit Jahren steigenden Kosten für sonderpädagogische Massnahmen grosse Sorgen. Leider stehen die Schulbehörden dieser Entwicklung machtlos gegenüber.

Eine Bemerkung ist angebracht zum Budget des Aufgabenbereichs Stromversorgung der GWR. Die RGPK stellte dort erneut fest, dass das Netznutzungsentgelt, bzw. der Netznutzungstarif unverhältnismässig hoch ist und damit ein hoher Gewinn erwirtschaftet wird. Gemäss GWR sind diese hohen Einnahmen notwendig, um die Netzkosten zu decken und künftige Investitionen zu finanzieren. Dies, obwohl die GWR gemäss eigenen Aussagen bereits ein modernes, leistungsfähiges Netz betreiben.

Aufgrund der günstigen eingekauften Energie sinkt im Jahr 2026 der Stromtarif; der Tarif für die Netznutzung steigt aber nochmals leicht an. Er gehört damit zu den höchsten im Kanton. Ein durchschnittlicher Haushalt bezahlt in Rüti 290 Franken mehr als bei EKZ (z.B. in Hinwil). Der Grund ist der Netznutzungstarif der GWR, d.h. der Preis für die

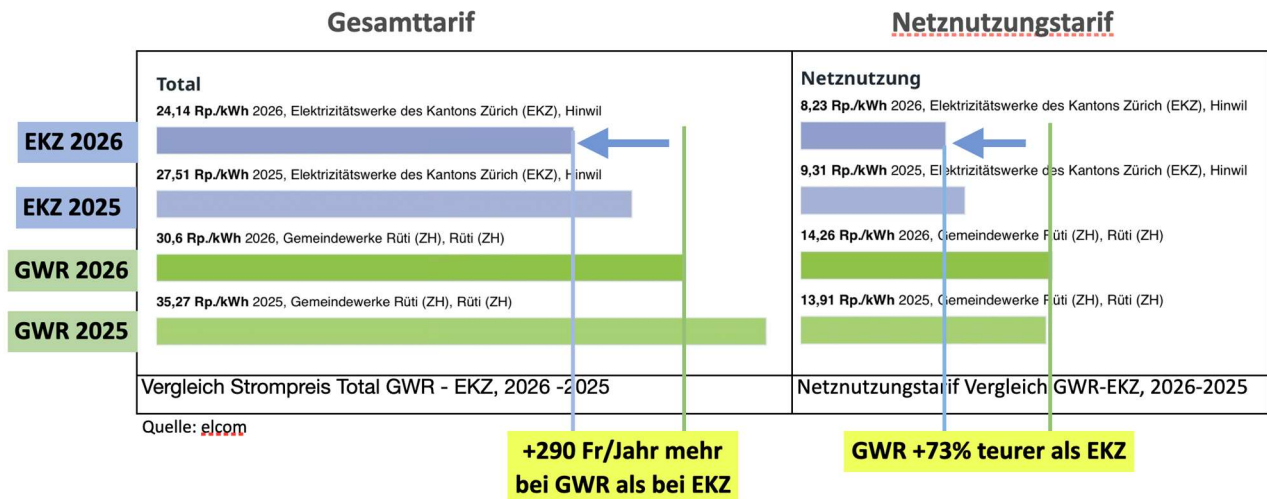
GEMEINDE

RÜTI ZH

leben & gestalten

Stromverteilung in der Gemeinde. Im Vergleich zu EKZ als grösster Anbieter im Kanton, bezahlen wir in Rüti 73% mehr für die Netznutzung.

Preisvergleich GWR zu EKZ für Rütner Durchschnittshaushalt (4500 kWh/Jahr)



Die RGPK wollte diesem Sachverhalt auf den Grund gehen und einen externen Experten für eine unabhängige Untersuchung beauftragen. Sie kann das aber nicht von sich aus tun, weil ihr die Kompetenz dazu fehlt.

In der Zwischenzeit hat die RGPK erfahren, dass die Gemeinde bereits eine Untersuchung in Auftrag gegeben hat und die Resultate nun kurzfristig vorlegen will. Sie sind der RGPK bis jetzt nicht bekannt. Die Rechnungs- und Geschäftsprüfungskommission erwartet die Zustellung dieses Berichts. Sie wird diesen analysieren und allfällige Erkenntnisse an der Juni-Gemeindeversammlung vorstellen.

Antrag: Die RGPK empfiehlt den Stimmberechtigten das Budget 2026 zur Annahme.

Ebenfalls erfreut ist die RGPK, dass der Steuerfuss mit 119% dank des ausgeglichenen Budgets gleichbleiben soll.

Antrag: Die RGPK empfiehlt den Stimmberechtigten den Steuerfuss von 119% der einfachen Staatssteuer für das Jahr 2026 zur Annahme.

——— Ende des Textes ——

Mit freundlichen Grüssen
Rechnungs- und Geschäftsprüfungskommission Rüti

Andreas Hohl, Präsident

Beschluss der Gemeindeversammlung

1 Beschluss zum Budget

Die Gemeindeversammlung hat das Budget 2026 der Politischen Gemeinde Rüti ZH am 2. Dezember 2024 entsprechend dem Antrag des Gemeindevorstands genehmigt. Das Budget weist folgende Eckdaten aus:

Erfolgsrechnung	Gesamtaufwand	Fr.	-158'049'100
	Ertrag ohne ordentliche Steuern Rechnungsjahr	Fr.	127'395'200
	Zu deckender Aufwandüberschuss	Fr.	-30'653'900
Investitionsrechnung Verwaltungsvermögen	Ausgaben Verwaltungsvermögen	Fr.	-18'254'000
	Einnahmen Verwaltungsvermögen	Fr.	2'291'000
	Nettoinvestitionen Verwaltungsvermögen	Fr.	-15'963'000
Investitionsrechnung Finanzvermögen	Ausgaben Finanzvermögen	Fr.	-2'475'000
	Einnahmen Finanzvermögen	Fr.	-
	Nettoinvestitionen Finanzvermögen	Fr.	-2'475'000

2 Beschluss zum Steuerfuss

Einfacher Gemeindesteuerertrag (100 %)		Fr.	25'500'000
Steuerfuss			119%
Erfolgsrechnung	Zu deckender Aufwandüberschuss	Fr.	-30'653'900
	Steuerertrag bei 119 %	Fr.	30'345'000
	Aufwandsüberschuss	Fr.	-308'900

Der Ertragsüberschuss der Erfolgsrechnung wird dem Bilanzüberschuss zugewiesen.
Der Steuerfuss der Politischen Gemeinde Rüti ZH für das Jahr 2025 wird auf 119 % des einfachen Gemeindesteuerertrags festgesetzt.

8630 Rüti, 2. Dezember 2024
Namens der Gemeindeversammlung

Gemeindepräsidentin Gemeindevorstand
Yvonne Bürgin Thomas Ziltener

Budget

Steuerertrag und Steuerfuss

Steuerertrag und Steuerfuss		Budget 2026	Budget 2025
Steuerbedarf			
Gesamtaufwand		-158'049'100	-159'854'400
Ertrag ohne ordentliche Steuern Rechnungsjahr		127'395'200	126'980'400
Zu deckender Aufwandüberschuss (-)		-30'653'900	-32'874'000
Steuerertrag und Steuerfuss	Budget 2026	Budget 2025	
Einfacher Gemeindesteuerertrag netto, 100 % (gerundet)	25'500'000	24'496'000	
Steuerfuss	119%	119%	
Zusammensetzung Steuerertrag:			
4000.0 Einkommenssteuer natürliche Personen Rechnungsjahr	25'305'000	24'478'700	
4001.0 Vermögenssteuer natürliche Personen Rechnungsjahr	3'165'000	3'020'600	
4010.0 Gewinnsteuer juristische Personen Rechnungsjahr	1'635'000	1'463'200	
4011.0 Kapitalsteuer juristische Personen Rechnungsjahr	240'000	187'500	
Steuerertrag Rechnungsjahr	30'345'000	29'150'000	
Steuerertrag Rechnungsjahr		30'345'000	29'150'000
Jahresergebnis Erfolgsrechnung		-308'900	-3'724'000
Ertragsüberschuss (+) / Aufwandüberschuss (-)			

Finanzierung

Finanzierung	Total Gemeindehaushalt Budget 2026	Steuerhaushalt Budget 2026	Eigenwirtschaftsbetriebe Budget 2026
- Gesamtaufwand	-158'049'100	-103'131'800	-54'917'300
+ Gesamtertrag	157'740'200	102'822'900	54'917'300
+ Ertragsüberschuss	-	-	-
- Aufwandüberschuss	-308'900	-308'900	-
+ Betriebsgewinne Eigenwirtschaftsbetriebe (Einlagen in Spezialfinanzierung)	3'600'600	-	3'600'600
- Betriebsverluste Eigenwirtschaftsbetriebe (Entnahmen aus Spezialfinanzierung)	-2'651'000	-	-2'651'000
+ Aufwand für Abschreibungen und Wertberichtigungen	6'667'500	3'437'100	3'230'400
- Ertrag aus Aufwertungen	-	-	-
+ Einlagen in Fonds und Spezialfinanzierungen	7'200	7'200	-
- Entnahmen aus Fonds und Spezialfinanzierungen	-37'200	-37'200	-
+ Einlagen in das Eigenkapital	-	-	-
- Entnahmen aus dem Eigenkapital	-	-	-
Selbstfinanzierung	7'278'200	3'098'200	4'180'000
- Nettoinvestitionen Verwaltungsvermögen	15'963'000	10'656'000	5'307'000
Veränderung der Nettoverschuldung	-8'684'800	-7'557'800	-1'127'000
Selbstfinanzierungsgrad (in %)	46%	29%	79%

Selbstfinanzierung: Summe der selbst erwirtschafteten Mittel. Die Selbstfinanzierung ist vergleichbar mit der Kenngrösse des Cashflows. Im Vergleich zum Cashflow erfolgt die Berechnung der Selbstfinanzierung nach einer vereinfachten Methode.

Selbstfinanzierungsgrad: Anteil der Nettoinvestitionen, welche aus eigenen Mitteln finanziert werden können. Mittelfristig sollte der Selbstfinanzierungsgrad im Durchschnitt gegen 100 % sein. Bei einem Wert von über 100 % können die Investitionen vollständig eigenfinanziert werden. Ein Selbstfinanzierungsgrad unter 100 % führt zu einer Neuverschuldung.

	Richtwerte
> 100 %	ideal
80 - 100 %	gut bis vertretbar
50 - 80 %	problematisch
< 50 %	ungenügend

Finanzierung

Finanzierung - Eigenwirtschaftsbetriebe	Alterszentrum Budget 2026	Siedlungsentwässerung Budget 2026	Abfallwirtschaft Budget 2026
- Gesamtaufwand (vor Ausgleich Spezialfinanzierung)	-12'007'400	-2'931'400	-983'000
+ Gesamtertrag (vor Ausgleich Spezialfinanzierung)	12'100'200	2'775'700	1'000'000
+ Betriebsgewinne Eigenwirtschaftsbetriebe (Einlagen in Spezialfinanzierung)	92'800	1'262'200	17'000
- Betriebsverluste Eigenwirtschaftsbetriebe (Entnahmen aus Spezialfinanzierung)	-	-1'417'900	-
+ Aufwand für Abschreibungen und Wertberichtigungen	457'900	556'400	-
- Ertrag aus Aufwertungen	-	-	-
+ Einlagen in Fonds und Spezialfinanzierungen	-	-	-
- Entnahmen aus Fonds und Spezialfinanzierungen	-	-	-
+ Einlagen in das Eigenkapital	-	-	-
- Entnahmen aus dem Eigenkapital	-	-	-
Selbstfinanzierung	550'700	400'700	17'000
- Nettoinvestitionen Verwaltungsvermögen	510'000	1'187'000	-
Veränderung der Nettoverschuldung	40'700	-786'300	17'000
Selbstfinanzierungsgrad (in %)	108%	34%	n.a.

Finanzierung

Finanzierung - Eigenwirtschaftsbetriebe	Elektrizitätsversorgung Budget 2026	Gasversorgung Budget 2026	Wasserversorgung Budget 2026
- Gesamtaufwand (vor Ausgleich Spezialfinanzierung; ohne Inst. 11201, 11202, 11203, 11204)	-15'716'400	-13'230'800	-3'419'500
+ Gesamtertrag (vor Ausgleich Spezialfinanzierung; ohne Inst. 11201, 11202, 11203, 11204)	17'094'200	13'236'300	3'031'700
+ Betriebsgewinne Eigenwirtschaftsbetriebe (Einlagen in Spezialfinanzierung)	1'377'800	850'800	-
- Betriebsverluste Eigenwirtschaftsbetriebe (Entnahmen aus Spezialfinanzierung)		-845'300	-387'800
+ Aufwand für Abschreibungen und Wertberichtigungen	1'177'000	403'000	636'100
- Ertrag aus Aufwertungen	-	-	-
+ Einlagen in Fonds und Spezialfinanzierungen	-	-	-
- Entnahmen aus Fonds und Spezialfinanzierungen	-	-	-
+ Einlagen in das Eigenkapital	-	-	-
- Entnahmen aus dem Eigenkapital	-	-	-
Selbstfinanzierung	2'554'800	408'500	248'300
- Nettoinvestitionen Verwaltungsvermögen	2'393'000	164'000	1'053'000
Veränderung der Nettoverschuldung	161'800	244'500	-804'700
Selbstfinanzierungsgrad (in %)	107%	249%	24%

Haushaltsgleichgewicht

Ausgleich des Budgets

Regel: Der Gemeindesteuerfuss wird grundsätzlich so festgesetzt, dass die Erfolgsrechnung des Budgets ausgeglichen ist (§ 92 Abs. 1 GG).

Jahresergebnis Erfolgsrechnung	Aufwandüberschuss (-) / Ertragsüberschuss (+) gemäss Budget	-308'900
---------------------------------------	---	-----------------

Der mittelfristige Haushaltsausgleich errechnet sich aus den kumulierten Salden der Erfolgsrechnung über acht Jahren.

in Millionen	R 2022	R 2023	R 2024	B 2025	B 2026	P 2027	P 2028	P 2029
Saldo Erfolgsrechnung	4.7	8.2	5.5	-3.7	-0.3	-0.8	-1.9	-2.5
Mittelfristiger Haushaltsausgleich 2021-2028								9.2

Zulässiger Aufwandüberschuss

Regel: Pro Jahr darf ein Aufwandüberschuss in der Höhe der budgetierten Abschreibungen auf dem Verwaltungsvermögen zuzüglich 3% des Steuerertrags budgetiert werden (§ 92 Abs. 2 GG).
Ist das Finanzvermögen grösser als das Fremdkapital [Nettovermögen], darf von Abs. 2 abgewichen und bis zur Höhe der Differenz ein Aufwandüberschuss budgetiert werden (§ 92 Abs. 3 GG).
Falls Einlagen in die Vorfinanzierungen (§ 90 Abs. 3 GG) oder in die Reserve (§ 123 Abs. 2 GG) budgetiert werden, darf im Budget kein Aufwandüberschuss resultieren.

Finanzvermögen per 31.12.2024	91'487'617.48
./. Fremdkapital per 31.12.2024	69'970'405.29
= Nettovermögen (+) / Nettoschuld (-) per 31.12.2024	21'517'212.19

Ist das Finanzvermögen grösser als das Fremdkapital (Nettovermögen) darf ein Aufwandüberschuss in gleicher Höhe budgetiert werden.

Zulässiger Aufwandüberschuss bei einem Nettovermögen	21'517'212.19
---	----------------------

Ist das Finanzvermögen kleiner als das Fremdkapital (Nettoschuld) darf ein Aufwandüberschuss in der Höhe der Abschreibungen auf dem Verwaltungsvermögen des allgemeinen Haushalts zuzüglich 3 % vom Steuerertrag des Rechnungsjahres budgetiert werden.

Abschreibungen allgemeiner Haushalt	0
3 % vom Steuerertrag Rechnungsjahr	0

Zulässiger Aufwandüberschuss bei einer Nettoschuld	0
---	----------

Einlagen in Vorfinanzierungen	keine
Einlagen in finanzpolitische Reserve	keine

Kennzahlen

Regel: Zur Beurteilung der Veränderung des Eigenkapitals, der Zinsbelastung und der Investitionen werden nachfolgende Kennzahlen ausgewiesen (§ 94 GG).

Eigenkapitalquote

Die Eigenkapitalquote gibt Auskunft über die Kapitalstruktur der Gemeinde. Sie zeigt, zu welchem Anteil die Aktiven selber finanziert sind. Ein höheres Eigenkapital bedeutet mehr Handlungsspielraum der Gemeinde und eine bessere Bonität gegenüber den Kreditgebern.

Richtwerte
> 25 % genügend
< 25 % ungenügend

B2025	B 2026	P 2027	P 2028	P 2029
55%	49%	44%	38%	33%

Zinsbelastungsquote

Die Zinsbelastungsquote informiert über das Verhältnis der Zinsen zum laufenden Ertrag. Sie zeigt, wie gut die Gemeinde ihre Verpflichtungen gegenüber den Kreditgebern erfüllen kann. Die Tragbarkeitsberechnung erfolgt zu einem durchschnittlichen Zinssatz von 5 %.

Richtwerte
< 5 % genügend
> 5 % ungenügend

B2025	B 2026	P 2027	P 2028	P 2029
0%	0%	n.a.	n.a.	n.a.

Investitionsanteil

Der Investitionsanteil zeigt das Ausmass der Investitionstätigkeit an. Er gibt an, welcher Anteil der gesamten Ausgaben einer Gemeinde für Investitionen in die Infrastruktur eingesetzt wird.

Richtwerte
> 10 % genügend
< 10 % ungenügend

B2025	B 2026	P 2027	P 2028	P 2029
15%	12%	17%	22%	20%

Erfolgsrechnung

Gestufferter Erfolgsausweis (Gesamthaushalt)	Budget 2026	Budget 2025	Veränderung		Rechnung 2024	Veränderung	
			abs.	in %		abs.	in %
30 Personalaufwand	40'529'200	38'605'600	-1'923'600	-5.0%	35'990'351	-4'538'849	-12.6%
31 Sach- und übriger Betriebsaufwand	40'235'400	46'684'100	6'448'700	13.8%	44'102'012	3'866'612	8.8%
33 Abschreibungen Verwaltungsvermögen	6'625'400	5'655'600	-969'800	-17.1%	4'768'917	-1'856'483	-38.9%
35 Einlagen in Fonds und Spezialfinanzierungen	3'607'800	3'606'600	-1'200	0.0%	5'694'765	2'086'965	36.6%
36 Transferaufwand	56'125'500	54'650'200	-1'475'300	-2.7%	55'226'357	-899'143	-1.6%
37 Durchlaufende Beiträge	-	-	-	n.a.	36'800	36'800	100.0%
<i>Total Betrieblicher Aufwand</i>	<i>147'123'300</i>	<i>149'202'100</i>	<i>2'078'800</i>	<i>1.4%</i>	<i>145'819'203</i>	<i>-1'304'097</i>	<i>-0.9%</i>
40 Fiskalertrag	42'018'200	40'678'600	1'339'600	3.3%	40'424'970	1'593'230	3.9%
41 Regalien und Konzessionen	11'900	9'900	2'000	20.2%	23'665	-11'765	-49.7%
42 Entgelte	50'851'200	55'378'900	-4'527'700	-8.2%	55'038'607	-4'187'407	-7.6%
43 Verschiedene Erträge	1'105'100	1'379'100	-274'000	-19.9%	1'243'488	-138'388	-11.1%
45 Entnahmen aus Fonds und Spezialfinanzierungen	2'688'200	2'243'900	444'300	19.8%	1'764'552	923'648	52.3%
46 Transferertrag	47'856'300	44'210'100	3'646'200	8.2%	51'914'985	-4'058'685	-7.8%
47 Durchlaufende Beiträge	-	-	-	n.a.	36'800	-36'800	n.a.
<i>Total Betrieblicher Ertrag</i>	<i>144'530'900</i>	<i>143'900'500</i>	<i>630'400</i>	<i>0.4%</i>	<i>150'447'067</i>	<i>-5'916'167</i>	<i>-3.9%</i>
Ergebnis aus betrieblicher Tätigkeit	-2'592'400	-5'301'600	2'709'200		4'627'864	-7'220'264	
34 Finanzaufwand	1'973'600	1'961'400	-12'200	-0.6%	1'788'181	-185'419	-10.4%
44 Finanzertrag	4'257'100	3'539'000	718'100	20.3%	3'695'800	561'301	15.2%
Ergebnis aus Finanzierung	2'283'500	1'577'600	705'900		1'907'618	375'882	
Operatives Ergebnis	-308'900	-3'724'000	3'415'100		6'535'482	-6'535'482	
38 Ausserordentlicher Aufwand	-	-	-		1'000'000		
48 Ausserordentlicher Ertrag	-	-	-		-		
Ausserordentliches Ergebnis	-	-	-		-1'000'000		
Gesamtergebnis Erfolgsrechnung, Ertragsüberschuss (+) / Aufwandüberschuss (-)	-308'900	-3'724'000	3'415'100		5'535'482	-5'535'482	
39 Interne Verrechnungen: Aufwand	8'952'200	8'690'900	-261'300	-3.0%	6'699'279	6'699'279	100.0%
49 Interne Verrechnungen: Ertrag	8'952'200	8'690'900	261'300	3.0%	6'699'279	-6'699'279	-100.0%

Erfolgsrechnung

Gestufferter Erfolgsausweis (Steuerhaushalt)	Budget	Budget	Veränderung		Rechnung	Veränderung	
	2026	2025	abs.	in %	2024	abs.	in %
30 Personalaufwand	26'162'900	24'699'000	-1'463'900	-5.9%	22'651'400	-3'511'500	-15.5%
31 Sach- und übriger Betriebsaufwand	13'396'000	13'444'100	48'100	0.4%	12'253'606	-1'142'394	-9.3%
33 Abschreibungen Verwaltungsvermögen	3'395'000	3'204'200	-190'800	-6.0%	2'703'215	-691'785	-25.6%
35 Einlagen in Fonds und Spezialfinanzierungen	7'200	8'100	900	11.1%	10'606	3'406	32.1%
36 Transferaufwand	55'359'500	53'864'200	-1'495'300	-2.8%	54'453'273	-906'227	-1.7%
37 Durchlaufende Beiträge	-	-	-	0.0%	36'800	36'800	100.0%
39 Interne Verrechnungen	3'124'600	3'000'000	-124'600	-4.2%	2'427'911	-696'689	-28.7%
<i>Total Betrieblicher Aufwand, inkl. Interne Verrechnungen</i>	<i>101'445'200</i>	<i>98'219'600</i>	<i>-3'225'600</i>	<i>-3.3%</i>	<i>94'536'810</i>	<i>94'536'810</i>	<i>100.0%</i>
40 Fiskalertrag	42'018'200	40'678'600	1'339'600	3.3%	40'424'970	1'593'230	3.9%
41 Regalien und Konzessionen	11'900	9'900	2'000	20.2%	23'665	-11'765	-49.7%
42 Entgelte	5'788'900	4'973'700	815'200	16.4%	4'792'458	996'442	20.8%
43 Verschiedene Erträge	432'100	452'100	-20'000	-4.4%	318'680	113'420	35.6%
45 Entnahmen aus Fonds und Spezialfinanzierungen	37'200	37'500	-300	n.a.	63'802	-26'602	-41.7%
46 Transferertrag	46'882'000	43'119'900	3'762'100	8.7%	50'778'813	-3'896'813	n.a.
47 Durchlaufende Beiträge	-	-	-	0.0%	36'800	-36'800	-100.0%
49 Interne Verrechnungen	3'872'900	3'789'700	83'200	2.2%	2'920'382	-733'489	-25.1%
<i>Total Betrieblicher Ertrag, inkl. Interne Verrechnungen</i>	<i>99'043'200</i>	<i>93'061'400</i>	<i>5'981'800</i>	<i>6.4%</i>	<i>99'359'569</i>	<i>-99'359'569</i>	<i>-100.0%</i>
Ergebnis aus betrieblicher Tätigkeit	-2'402'000	-5'158'200	2'756'200		4'822'759	7'224'759	149.8%
34 Finanzaufwand	1'973'600	1'961'400	-12'200	-0.6%	1'788'181	7'224'759	
44 Finanzertrag	4'066'700	3'395'600	671'100	19.8%	3'500'904	-565'796	
Ergebnis aus Finanzierung	2'093'100	1'434'200	658'900		1'712'723	-1'712'723	
Operatives Ergebnis	-308'900	-3'724'000	3'415'100		6'535'482	5'512'037	1'023'446
38 Ausserordentlicher Aufwand	-	-			1'000'000	-	
48 Ausserordentlicher Ertrag	-	-			-	-	
Ausserordentliches Ergebnis	-	-			-1'000'000	-	
Gesamtergebnis Erfolgsrechnung, Ertragsüberschuss (+) / Aufwandüberschuss (-)	-308'900	-3'724'000	3'415'100		5'535'482	5'512'037	23'446

Erfolgsrechnung

Gestufte Erfolgsausweis (Gebührenhaushalt)	Budget	Budget	Veränderung		Rechnung	Veränderung	
	2026	2025	abs.	in %	2024	abs.	in %
30 Personalaufwand	14'366'300	13'906'600	-459'700	-3.3%	13'338'952	-1'027'348	-7.7%
31 Sach- und übriger Betriebsaufwand	26'839'400	33'240'000	6'400'600	19.3%	31'848'407	5'009'007	15.7%
33 Abschreibungen Verwaltungsvermögen	3'230'400	2'451'400	-779'000	-31.8%	2'065'702	-1'164'698	-56.4%
35 Einlagen in Fonds und Spezialfinanzierungen	3'600'600	3'598'500	-2'100	-0.1%	5'684'159	2'083'559	36.7%
36 Transferaufwand	766'000	786'000	20'000	2.5%	773'083	7'083	0.9%
37 Durchlaufende Beiträge	-	-	-	0.0%	-	-	n.a.
39 Interne Verrechnungen	5'827'600	5'690'900	-136'700	-2.4%	4'271'368	-1'556'232	-36.4%
<i>Total Betrieblicher Aufwand, inkl. Interne Verrechnungen</i>	54'630'300	59'673'400	5'043'100	8.5%	57'981'672	3'351'372	5.8%
40 Fiskalertrag	-	-	-	0.0%	-	-	0.0%
41 Regalien und Konzessionen	-	-	-	0.0%	-	-	0.0%
42 Entgelte	45'062'300	50'405'200	-5'342'900	-10.6%	50'246'149	-5'183'849	-10.3%
43 Verschiedene Erträge	673'000	927'000	-254'000	-27.4%	924'808	-251'808	-27.2%
45 Entnahmen aus Fonds und Spezialfinanzierungen	2'651'000	2'206'400	444'600	n.a.	1'700'750	950'250	55.9%
46 Transferertrag	974'300	1'090'200	-115'900	-10.6%	1'136'172	-161'872	-14.2%
47 Durchlaufende Beiträge	-	-	-	0.0%	-	-	n.a.
49 Interne Verrechnungen	5'079'300	4'901'200	178'100	3.6%	3'778'897	1'300'403	34.4%
<i>Total Betrieblicher Ertrag, inkl. Interne Verrechnungen</i>	54'439'900	59'530'000	-5'090'100	-8.6%	57'786'776	-3'346'876	-5.8%
Ergebnis aus betrieblicher Tätigkeit	-190'400	-143'400	-47'000		-194'895	4'495	
34 Finanzaufwand	-	-	-	0.0%	-	-	0.0%
44 Finanzertrag	190'400	143'400	47'000	32.8%	194'895	-4'495	-2.3%
Ergebnis aus Finanzierung	190'400	143'400	47'000		194'895	-4'495	
Operatives Ergebnis	-	-	-		-0	0	
38 Ausserordentlicher Aufwand	-	-	-		-	-	
48 Ausserordentlicher Ertrag	-	-	-		-	-	
Ausserordentliches Ergebnis	-	-	-		-	-	
Gesamtergebnis Erfolgsrechnung, Ertragsüberschuss (+) / Aufwandüberschuss (-)	-	-	-		-0	0	

Investitionsrechnung Finanzvermögen

Investitionsrechnung FV, Sachgruppen		Budget 2026	Budget 2025	Rechnung 2024
70	Investitionen in Sachanlagen	2'475'000	1'620'000	997'701
72	Erwerbs- und Verkaufsnebenkosten von Sachanlagen	-	-	-
75	Übertragung von Sachanlagen aus dem Verwaltungsvermögen	-	-	-
77	Übertragung von realisierten Gewinnen aus Sachanlagen in die Erfolgsrechnung	-	-	-
Total Ausgaben		2'475'000	1'620'000	997'701
80	Verkauf von Sachanlagen	-	-	-
82	Beiträge Dritter für Sachanlagen	-	-	6'707
85	Übertragung von Sachanlagen ins Verwaltungsvermögen	-	-	-
87	Übertragung von realisierten Verlusten aus Sachanlagen in die Erfolgsrechnung	-	-	-
Total Einnahmen		-	-	6'707
Investitionen im Finanzvermögen				
Total Ausgaben		2'475'000	1'620'000	997'701
Total Einnahmen		-	-	6'707
Nettoinvestitionen Finanzvermögen	Ausgabenüberschuss (-) / Einnahmenüberschuss (+)	-2'475'000	-1'620'000	-990'994

Investitionsrechnung Verwaltungsvermögen

Investitionsrechnung VV, Sachgruppen		Budget 2026	Budget 2025	Rechnung 2024
50	Sachanlagen	17'259'000	23'869'000	18'898'641
51	Investitionen auf Rechnung Dritter	-	-	-
52	Immaterielle Anlagen	995'000	405'000	113'544
54	Darlehen	-	-	-
55	Beteiligungen und Grundkapitalien	-	570'000	12'500
56	Eigene Investitionsbeiträge	-	-	340'000
57	Durchlaufende Investitionsbeiträge	-	-	-
Total Investitionsausgaben		18'254'000	24'844'000	19'364'685
60	Übertragung von Sachanlagen in das Finanzvermögen	-	570'000	-
61	Rückerstattungen	-	-	-
62	Übertragung von immateriellen Anlagen in das Finanzvermögen	-	-	-
63	Investitionsbeiträge für eigene Rechnung	2'271'000	1'290'000	1'290'285
64	Rückzahlung von Darlehen	20'000	20'000	19'848
65	Übertragung von Beteiligungen ins Finanzvermögen	-	-	-
66	Rückzahlung eigener Investitionsbeiträge	-	-	-
67	Durchlaufende Investitionsbeiträge	-	-	-
Total Investitionseinnahmen		2'291'000	1'880'000	1'310'133
Investitionen im Verwaltungsvermögen				
Total Investitionsausgaben		18'254'000	24'844'000	19'364'685
Total Investitionseinnahmen		2'291'000	1'880'000	1'310'133
Nettoinvestitionen Verwaltungsvermögen	Nettoinvestitionen (-) / Einnahmenüberschuss (+)	-15'963'000	-22'964'000	-18'054'553

Budget - Details

Erfolgsrechnung

Erläuterungen zur Erfolgsrechnung

Generelle Erläuterungen

Interne Zinsen

Der Zinssatz für die internen Verzinsungen gemäss § 36 VGG beträgt für das Budget 2026 1,77% (Berechnungsmodalitäten: GR-Beschluss vom 7. April 2020 als Berechnungsgrundlage dient der gewichtete Durchschnittszinssatz der langfristigen Finanzverbindlichkeiten der Rechnung 2024.

Lohnentwicklung

Für das Jahr 2026 sind 0.3 % für Teuerungszulagen und 0,8 % für individuelle Lohnerhöhungen budgetiert.

Interne Verrechnungen

Weiterverrechnung von **Lohnkosten**, **Sachaufwendungen**, **Dienstleistungen** und **Zinsen** werden bei Abteilungen, die über Gebühren gedeckt werden oder die mit anderen Gemeinden abzurechnen sind, berücksichtigt.

Abweichungsbegründung

Abweichungen zwischen den Budget 2026 und dem Budget 2026 werden ab einer Differenz von CHF 10'000 erläutert.
Vorzeichen; + Ertragsüberschuss / - Aufwandüberschuss; + Verbesserung/ - Verschlechterung

101

Präsidiales

Konto	Kontobeschreibung	Budget 2026	Budget 2025	Differenz	Erläuterung
101	Präsidiales				
10101	Legislative (0110)				
3000.00	Entschädigungen, Tag- und Sitzungsgelder an Behörden und Kommissionen	-78'400.00	-61'600.00	-16'800	Höhere Entschädigungen für Wahlbüro und Personal aufgrund Erneuerungswahlen der Gemeindebehörden.
10102	Exekutive (0120)				
3132.00	Honorare externe Berater, Gutachter, Fachexperten usw.	-20'000.00	-10'000.00	-10'000	Höhere Kosten für rechtliche Beratungen/Begleitungen bei Rechtsverfahren.
3300.60	Planmässige Abschreibungen Mobilien VV	-12'500.00	-25'000.00	12'500	Erwartete Abschreibungen aufgrund Anlagebuchhaltung und
10111	Allgemeine Verwaltung (0220)				

3130.02	Dienstleistungen Dritter	-120'000.00	-105'000.00	-15'000	Höhere Kosten für div. kleinere Projekte (u.a. Kommunikation, Organisationsentwicklung, Arbeitssicherheit).
10121	Zentrale Dienste (0220)				
3010.01	Löhne des Verwaltungs- und Betriebspersonals (ab 2022 inkl. 3010.02)	-1'062'400.00	-1'035'000.00	-27'400	Kosten für befr. Anschlusslösung Lehrabgänger/in.
4910.00	Interne Verrechnung von Dienstleistungen und Personalkosten	145'800.00	135'100.00	10'700	Höhere HR-Aufwendungen - Reg. Zivilstandsamt aufgrund von VJ-Werten
10122	ICT (Informations- und Kommunikations-Technologie) (0220)				
3010.01	Löhne des Verwaltungs- und Betriebspersonals (ab 2022 inkl. 3010.02)	-82'000.00	0.00	-82'000	Neue Stelle im ICT-Bereich s. Stellenplanbeschluss des Gemeinderates.
3118.00	Anschaffung immaterielle Anlagen (Software, Lizenzen)	-5'000.00	-55'000.00	50'000	Weniger Anschaffungen von Software geplant.
3130.02	Dienstleistungen Dritter	-85'000.00	-180'000.00	95'000	Wegfall Einführung M365 (2025 umgesetzt).
3133.00	Informatik-Nutzungsaufwand	-1'117'500.00	-1'078'500.00	-39'000	Höhere Kosten für Rechenzentrumsbetrieb und Hauptsoftware.
3158.01	Unterhalt immaterielle Anlagen (Software)	-147'500.00	-128'900.00	-18'600	Höhere Kosten für Betriebsamts-Software aufgrund der Erweiterung des Betriebskreises.
3320.00	Planmässige Abschreibungen Software	0.00	-15'100.00	15'100	Erwartete Abschreibungen aufgrund Anlagebuchhaltung und Investitionsplanung.
4930.00	Interne Verrechnung von Betriebs- und Verwaltungskosten	375'700.00	351'000.00	24'700	Höhere ICT-Leistungen - Reg. Zivilstandsamt und Politzei aufgrund von VJ-Werten
10131	Anteil Regionales Gemeindeammann- und Betriebsamt Rüti-Bubikon-Dürnten (1400)				
4690.00	Übriger Transferertrag	52'600.00	18'700.00	33'900	Höherer Anteil aufgrund von Zusammenschluss mit dem Betreuungskreis Wald / Fischenthal
10132	Regionales Gemeindeammann- und Betriebsamt Rüti-Bubikon-Dürnten (1409)				
3010.01	Löhne des Verwaltungs- und Betriebspersonals (ab 2022 inkl. 3010.02)	-1'090'600.00	-677'200.00	-413'400	Höhere Lohnkosten aufgrund von Zusammenschluss mit dem Betreuungskreis Wald / Fischenthal
3050.00	AG-Beiträge AHV, IV, EO, ALV, Verwaltungskosten	-70'100.00	-43'600.00	-26'500	Höhere Lohnkosten aufgrund von Zusammenschluss mit dem Betreuungskreis Wald / Fischenthal
3052.00	AG-Beiträge an Pensionskassen	-71'800.00	-52'400.00	-19'400	Höhere Lohnkosten aufgrund von Zusammenschluss mit dem Betreuungskreis Wald / Fischenthal
3130.01	Allg. Verwaltungskosten (Porti, Telefon, Bank- und Postspesen etc.)	-405'000.00	-190'000.00	-215'000	Höhere Verwaltungskosten erwartet aufgrund von Zusammenschluss mit dem Betreuungskreis Wald / Fischenthal
3612.00	Entschädigungen an Gemeinden und Zweckverbände	-80'800.00	-12'100.00	-68'700	Höherer Anteil aufgrund von Zusammenschluss mit dem Betreuungskreis Wald / Fischenthal
3690.00	Eigener Anteil an den Betriebskosten	-52'600.00	-18'700.00	-33'900	Höherer Anteil aufgrund von Zusammenschluss mit dem Betreuungskreis Wald / Fischenthal
4210.00	Gebühren für Amtshandlungen	2'000'000.00	1'200'000.00	800'000	Höhere Gebühreneinnahmen erwartet aufgrund von Zusammenschluss mit dem Betreuungskreis Wald / Fischenthal

102

Gesellschaft

Konto	Kontobeschreibung	Budget 2026	Budget 2025	Differenz	Erläuterung
102	Gesellschaft				
10201	Kultur Allgemeines (3290)				
3010.01	Löhne des Verwaltungs- und Betriebspersonals (ab 2022 inkl. 3010.02)	-232'700.00	-217'300.00	-15'400	Teuerung/Indiv. Quote sowie Neue Stellenbesetzung
3130.02	Dienstleistungen Dritter	-60'000.00	0.00	-60'000	Im 2026 wird eine Wohnraumanalyse stattfinden, welche im 2025 nicht war
3159.00	Unterhalt übrige mobile Anlagen	-30'000.00	-52'000.00	22'000	Montage der Weihnachtsbeleuchtung wird voraussichtlich günstiger als das Aufstellen der Weihnachtsbäume
3300.60	Planmässige Abschreibungen Mobilien VV	-25'000.00	-50'000.00	25'000	Erwartete Abschreibungen aufgrund Anlagebuchhaltung und Investitionsplanung.
10221	Bibliotheksverbund Rüti-Dürnten (3219)				
3010.01	Löhne des Verwaltungs- und Betriebspersonals (ab 2022 inkl. 3010.02)	-412'400.00	-391'800.00	-20'600	Teuerung/Indiv. Quote sowie Neue Stellenbesetzung
4690.00	Übriger Transferertrag	542'500.00	528'700.00	13'800	Anpassung der Verrechnung an die Gmd. Dürnten aufgrund des Betriebskostenverteilers
10241	Alter Allgemeines (5350) (bis 2022 siehe 10411)				
3130.02	Dienstleistungen Dritter	-37'500.00	-53'500.00	16'000	Tiefere Kosten im Bereich der Zusatzleistungsverordnung erwartet
10251	Jugend Allgemeines (5440) (bis 2022 siehe 10551)				
3010.01	Löhne des Verwaltungs- und Betriebspersonals (ab 2022 inkl. 3010.02)	-112'800.00	-102'500.00	-10'300	Teuerung/Indiv. Quote sowie neue Funktion
3090.00	Aus- und Weiterbildung des eigenen Personals	-4'500.00	-15'500.00	11'000	Ein CAS fällt im Jahr 2026 weg
10252	Jugendtreff (5440) (bis 2022 siehe 10552)				
3010.01	Löhne des Verwaltungs- und Betriebspersonals (ab 2022 inkl. 3010.02)	-196'700.00	-220'300.00	23'600	Teuerung/Indiv. Quote sowie Neue Stellenbesetzung
10271	Sportkoordination Allgemeines (3410)				
3010.01	Löhne des Verwaltungs- und Betriebspersonals (ab 2022 inkl. 3010.02)	-78'300.00	-66'100.00	-12'200	Neue Stellenbesetzung
3130.02	Dienstleistungen Dritter	-70'000.00	-35'000.00	-35'000	Höhere Kosten in Zusammenhang mit dem GESAK erwartet

103

Finanzen

Konto	Kontobeschreibung	Budget 2026	Budget 2025	Differenz Erläuterung
103	Finanzen			
10301	Finanzverwaltung (0210)			
3132.00	Honorare externe Berater, Gutachter, Fachexperten usw.	-10'000.00	-20'000.00	10'000 Tiefere Kosten im Zusammenhang mit dem IKS; Aufgrund von geschaffener Erfahrung kann mehr intern erledigt werden und es wird weniger Begleitung nötig
10302	Steueramt (0210)			
3130.03	Betriebskosten	-95'000.00	-108'000.00	13'000 Budget gemäss Rechnung 2024.
4611.00	Entschädigungen von Kantonen und Konkordaten	522'000.00	532'000.00	-10'000 Budget gemäss Rechnung 2024.
10305	Produktive Unternehmungen (8710)			
4980.00	Interne Übertragungen	359'000.00	376'000.00	-17'000 Tiefere Gewinnabgabe erwartet
10311	Gemeindesteuern (9100)			
3181.01	Tatsächliche Forderungsverluste Steuern	-145'600.00	-129'200.00	-16'400 Budget gemäss hälftigem Anstieg zum Betrag gemäss Rechnung 2024.
4000.00	Einkommenssteuern natürliche Personen Rechnungsjahr	25'305'000.00	24'478'700.00	826'300 Die Grundlage bildet der aktuelle Stand per 30.6.25. Erwartungen und Trends gemäss Orientierungsschreiben des Gemeindeamts (Richtlinien GR)
4000.10	Einkommenssteuern natürliche Personen früherer Jahre	3'250'000.00	2'853'700.00	396'300 Budget gemäss Ertrag der Rechnung 2024 (Richtlinien GR).
4000.20	Nachsteuern Einkommenssteuern natürliche Personen	60'000.00	77'600.00	-17'600 Die Basis bildet der Durchschnitt der letzten 5 Jahre (GR-Richtlinie).
4000.40	Aktive Steuerauscheidungen Einkommenssteuern natürliche Personen	726'000.00	658'900.00	67'100 Die Basis bildet der Durchschnitt der letzten 5 Jahre (GR-Richtlinie).
4000.50	Passive Steuerauscheidungen Einkommenssteuern natürliche Personen	-695'000.00	-594'700.00	-100'300 Die Basis bildet der Durchschnitt der letzten 5 Jahre (GR-Richtlinie).
4001.00	Vermögenssteuern natürliche Personen Rechnungsjahr	3'165'000.00	3'020'600.00	144'400 Die Grundlage bildet der aktuelle Stand per 30.6.25. Erwartungen und Trends gemäss Orientierungsschreiben des Gemeindeamts (Richtlinien GR)
4001.10	Vermögenssteuern natürliche Personen früherer Jahre	720'000.00	638'000.00	82'000 Budget gemäss Ertrag der Rechnung 2024 (Richtlinien GR).
4001.40	Aktive Steuerauscheidungen Vermögenssteuern natürliche Personen	192'000.00	166'500.00	25'500 Die Basis bildet der Durchschnitt der letzten 5 Jahre (GR-Richtlinie).
4001.50	Passive Steuerauscheidungen Vermögenssteuern natürliche Personen	-166'000.00	-139'200.00	-26'800 Die Basis bildet der Durchschnitt der letzten 5 Jahre (GR-Richtlinie).
4002.00	Quellensteuern natürliche Personen	765'000.00	850'300.00	-85'300 Die Basis bildet der Durchschnitt der letzten 5 Jahre (GR-Richtlinie).

4010.00	Gewinnsteuern juristische Personen Rechnungsjahr	1'635'000.00	1'463'200.00	171'800	Die Grundlage bildet der aktuelle Stand per 30.6.25. Erwartungen und Trends gemäss Orientierungsschreiben des Gemeindeamts (Richtlinien GR).
4010.10	Gewinnsteuern juristische Personen früherer Jahre	394'000.00	503'000.00	-109'000	Budget gemäss Ertrag der Rechnung 2024 (Richtlinien GR).
4010.40	Aktive Steuerauscheidungen Gewinnsteuern juristische Personen	532'000.00	579'400.00	-47'400	Budget gemäss Ertrag der Rechnung 2024 (Richtlinien GR).
4011.00	Kapitalsteuern juristische Personen Rechnungsjahr	240'000.00	187'500.00	52'500	Die Grundlage bildet der aktuelle Stand per 30.6.25. Erwartungen und Trends gemäss Orientierungsschreiben des Gemeindeamts (Richtlinien GR).
4011.10	Kapitalsteuern juristische Personen früherer Jahre	78'000.00	105'300.00	-27'300	Budget gemäss Ertrag der Rechnung 2024 (Richtlinien GR).
10315	Finanzausgleich (9300)				
4621.50	Ressourcenausgleichsbeiträge	28'346'000.00	24'858'600.00	3487'400	Aufgrund der Steuerkraft wird ein höherer Ressourcenausgleich erwartet
10321	Zinsen (9610)				
3401.02	Verzinsung Finanzverbindlichkeiten, langfristige	-606'900.00	-682'500.00	75'600	Aufgrund des positiven Zinsverlaufs gehen wir von tieferen Zinsen fürs neuaufgenommene Darlehen aus
3940.07	Interne Verrechnung von kalk. Zinsen Energie und Werke	-427'000.00	-388'600.00	-38'400	Zinsen gemäss Berechnung
4940.07	Interne Verrechnung von kalk. Zinsen Energie und Werke	745'200.00	674'500.00	70'700	Zinsen gemäss Berechnung
4940.37	Interne Verrechnung von kalk. Zinsen Grundstücke FV mit Baurechten	168'200.00	178'200.00	-10'000	Zinsen gemäss Berechnung
10331	Bewertungserfolge von Liegenschaften des Finanzvermögens (9639)				
4443.00	Marktwertanpassungen Grundstücke FV	600'000.00	0.00	600'000	Buchgewinn Abgabe Schürwis im Baurecht
10399	Abschluss (Kapitalveränderung) (9999)				
9001.00	Aufwandüberschuss Erfolgsrechnung	308'900.00	3'724'000.00	-3415'100	Besseres Ergebnis geplant als im Budget 2025

104

Zentrum Breitenhof

Konto	Kontobeschreibung	Budget 2026	Budget 2025	Differenz	Erläuterung
104	Zentrum Breitenhof				
10418	Ausgliederung Alterszentrum Breitenhof (4120)				
3132.00	Honorare externe Berater, Gutachter, Fachexperten usw.	-35'000.00	-124'000.00	89'000	Betrifft die Ausgliederung des Zentrums, gemäss Antrag GR budgetiert.
10420	Alterszentrum Breitenhof (ab 1.1.2019 Spezialfinanzierung)				
104201	Alterszentrum Breitenhof (4120)				
3010.01	Löhne des Verwaltungs- und Betriebspersonals (ab 2022 inkl. 3010.02)	-7'707'000.00	-7'272'000.00	-435'000	Teuerungsausgleich und indiv. Lohnerhöhungen berücksichtigt. Infolge Ausbildungsverpflichtung und zunehmenden Fachkräftemangel spezialisierung in der Pflege, Steigerung der Lohnkosten der Pflege aufgrund angespannter Marktsituation.
3010.09	Erstattung von Lohn des Verwaltungs- und Betriebspersonals	260'000.00	200'000.00	60'000	durchschnitt der letzten drei Jahre als Grundlage.
3050.00	AG-Beiträge AHV, IV, EO, ALV, Verwaltungskosten	-498'000.00	-482'300.00	-15'700	Entsprechend der Lohnsumme budgetiert.
3099.00	Übriger Personalaufwand	-80'000.00	-50'000.00	-30'000	30'000 CHF budgetiert für Mehrausgaben Jubiläumsjahr 75 Jahre ZBH.
3105.00	Lebensmittel	-600'000.00	-580'000.00	-20'000	Anpassung an die Teuerung.
3109.00	Übriger Material- und Warenaufwand	-29'400.00	-48'000.00	18'600	Einmalige Ausgabe für Dekorationsmaterial im 2025.
3111.00	Anschaffung Apparate, Maschinen, Geräte, Fahrzeuge, Werkzeuge	-51'100.00	-92'000.00	40'900	Anschaffungen werden einzeln budgetiert und variieren von Jahr zu Jahr
3112.00	Anschaffung Kleider, Wäsche, Vorhänge	-34'000.00	-47'000.00	13'000	Ersatz der Vorhänge im 2025 abgeschlossen.
3113.00	Anschaffung Hardware (ICT)	-25'000.00	-37'000.00	12'000	Infrastruktur grossmehrheitlich erneuert.
3118.00	Anschaffung immaterielle Anlagen (Software, Lizenzen)	-131'100.00	-146'000.00	14'900	Es wurde auf eine Softwarelizenz verzichtet, welche nun nicht mehr im Budget 26 berücksichtigt ist.
3119.00	Anschaffung übrige nicht aktivierbare Anlagen	-56'100.00	-42'200.00	-13'900	Diverse Kleinaschaffungen, 2026 Sonnenschirme ganzes Areal (10'000)
3130.02	Dienstleistungen Dritter	-150'400.00	-179'700.00	29'300	Weniger externe Dienstleistungen erwartet.
3144.00	Unterhalt Hochbauten, Gebäude	-176'000.00	-218'100.00	42'100	Weniger Unterhalt am Gebäude und Heizung erwartet.
3151.00	Unterhalt Apparate, Maschinen, Geräte, Fahrzeuge, Werkzeuge	-59'000.00	-74'500.00	15'500	Weniger Unterhalt in der Hotellerie erwartet.
3158.01	Unterhalt immaterielle Anlagen (Software)	-119'600.00	-72'000.00	-47'600	Neues ERP Programm erwartet und budgetiert sowie umstellung von BESA auf Rai mit höheren erwarteten Lizenzkosten.
3199.01	Übriger Betriebsaufwand	-98'000.00	-28'000.00	-70'000	Jubiläumsbetrag von (50'000) für Bewohnendenaktivitäten und (20'000) für Musikalische Unterhaltung/Aktivierung unterjährig
3300.44	Planmässige Abschreibungen Hochbauten VV SF AZ	-341'400.00	-297'700.00	-43'700	Höhere Abschreibungen erwartet.
3300.64	Planmässige Abschreibungen Mobilien VV SF AZ	-88'400.00	-59'100.00	-29'300	Höhere Abschreibungen erwartet.

3320.04	Planmässige Abschreibungen Software SF AZ	-25'000.00	0.00	-25'000	Investition in neue Software ergibt Abschreibung.
3510.00	Einlagen in Spezialfinanzierungen des Eigenkapitals	-92'900.00	0.00	-92'900	Eine schwarze Null budgetiert.
3910.00	Interne Verrechnung von Dienstleistungen und Personalkosten	-46'900.00	-29'600.00	-17'300	Interne Dienstleistungen für Bewohnende werden durch Tagesbetreuung erbracht und verrechnet.
4220.00	Steuern und Kostgelder	11'417'200.00	10'831'700.00	585'500	Hotellerietaxe 10.- CHF und Betreuungstaxe um 5.- CHF erhöht aufgrund Lohnkostenentwicklung der letzten 5 Jahre.
4240.00	Benützungsgebühren und Dienstleistungen	113'200.00	82'800.00	30'400	Höhere Kosten der Wärmebezügler des Zentrums.
4250.00	Verkäufe	247'900.00	221'600.00	26'300	Mehr Anlässe durch Externe welche im Zentrum stattfinden und verrechnet werden.
4510.00	Entnahmen aus Spezialfinanzierungen des Eigenkapitals	0.00	47'200.00	-47'200	Gegenkonto, wir rechnen mit einem Ertrag im 2026.
4900.00	Interne Verrechnung von Material- und Warenbezügen	47'000.00	60'000.00	-13'000	Reduktion auf zwei Gruppen in der Kita, somit weniger Dienstleistungsbezug.
4910.00	Interne Verrechnung von Dienstleistungen und Personalkosten	38'300.00	27'200.00	11'100	Durch Umstellung von ERP wird mit einmaligen, höheren internen Kosten für die Nebenbetriebe gerechnet.
4930.00	Interne Verrechnung von Betriebs- und Verwaltungskosten	9'400.00	27'700.00	-18'300	ES werden weniger Sachkosten erwartet, welche durch das Zentrum verrechnet werden.
10430	Tagesheim (4210)				
4220.00	Steuern und Kostgelder	115'000.00	135'000.00	-20'000	wir erwarten eine rückläufige Nutzung. Anpassung an Vorjahreszahlen.
4910.00	Interne Verrechnung von Dienstleistungen und Personalkosten	12'000.00	0.00	12'000	Zusätzliche Einnahmen für Tagesbetreuung durch Dienstleistungen fürs Alterszentrum.
10435	Kinderkrippe (5451)				
3010.01	Löhne des Verwaltungs- und Betriebspersonals (ab 2022 inkl. 3010.02)	-490'000.00	-536'500.00	46'500	Reduktion auf 2 Gruppen, dadurch Reduktion des Personalaufwandes.
3900.00	Interne Verrechnung von Material- und Warenbezügen	-40'000.00	-54'000.00	14'000	Weniger interne Verrechnungen aufgrund reduzierter Platzzahl.
3930.00	Interne Verrechnung von Betriebs- und Verwaltungskosten	-5'000.00	-15'000.00	10'000	Es werden weniger Sachkosten erwartet, welche durch das Zentrum verrechnet werden.
4240.00	Benützungsgebühren und Dienstleistungen	495'000.00	660'000.00	-165'000	Reduktion aufgrund Gruppenreduktion.
4631.00	Beiträge von Kantonen und Konkordaten	200'000.00	160'000.00	40'000	Reduktion der Gemeindebeiträge an die Kinderbetreuung aufgrund Angebotsreduktion.

105

Soziales

Konto	Kontobeschreibung	Budget 2026	Budget 2025	Differenz	Erläuterung
105	Soziales				
10501	Sozialhilfe (5790)				
3130.04	Mitglieder- und Verbandsbeiträge	-17'000.00	-4'000.00	-13'000	u.A. neuer WTL Grunddeckungsbeitrag
10502	Sozialberatung (5790)				
3010.01	Löhne des Verwaltungs- und Betriebspersonals (ab 2022 inkl. 3010.02)	-574'700.00	-518'100.00	-56'600	Stellenaufstockung um 60%
10505	Gesetzliche wirtschaftliche Hilfe (5720)				
3637.35	GWH an ausländische Staatsangehörige mit vollem Kostenersatz (Tutoris)	-1'600'000.00	-1'700'000.00	100'000	Leicht tiefere Fallzahlen
4631.00	Beiträge von Kantonen und Konkordaten	122'000.00	136'000.00	-14'000	Tieferer Staatsbeitrag infolge geringeren Aufwands
4631.35	Kostenerstattungen des Kantons für ausländische Staatsangehörige mit vollem Kostenersatz (Tutoris)	1'100'000.00	1'200'000.00	-100'000	Tiefere Kostenerstattungen infolge geringeren Aufwands
4637.34	Rückerstattungen Dritter für ausländische Staatsangehörige ohne Kostenersatz (Tutoris)	450'000.00	600'000.00	-150'000	Weniger Rückerstattungen infolge tieferer Fallzahlen
10507	Krankenversicherung (5120)				
3635.10	Beiträge an Krankenkassen für Sozialhilfeempfänger (Tutoris)	-1'200'000.00	-1'000'000.00	-200'000	Höhere Krankenkassenprämien
3637.10	Krankenkassenbeiträge an Sozialhilfeempfänger (Tutoris)	-40'000.00	-50'000.00	10'000	Weniger Direktzahlungen
4631.00	Beiträge von Kantonen und Konkordaten	1'000'000.00	930'000.00	70'000	Höherer Beitrag infolge höheren Aufwands
4637.10	Rückerstattung Krankenkassenbeiträge, IPV etc. durch Sozialhilfeempfänger (Tutoris)	230'000.00	100'000.00	130'000	Mehr Rückerstattungen infolge Ablösung
4637.13	Rückerstattung Prämien durch EL-Bezüger (rechtmässig bezogene KVG-Prämien aus Nachlass)	10'000.00	20'000.00	-10'000	Weniger Rückerstattungen durch Ablösung
10512	Kindes- und Erwachsenenschutz (1400)				
3612.00	Entschädigungen an Gemeinden und Zweckverbände	-563'000.00	-603'300.00	40'300	Budget wird durch ZV KES Bezirk Hinwil erstellt.
10513	Alimentenbevorschussung (5430)				
3637.00	Beiträge an private Haushalte	-230'000.00	-200'000.00	-30'000	Leicht höhere Fallzahl
10517	Beistandschaften für Erwachsene (5450)				
3612.00	Entschädigungen an Gemeinden und Zweckverbände	-632'000.00	-599'300.00	-32'700	Budget wird durch ZV KES Bezirk Hinwil erstellt.
10526	Ergänzungsleistungen zur IV (5220)				
3637.22	EL-Krankheits- und Behinderungskosten (zur IV)	-320'000.00	-300'000.00	-20'000	Leicht höhere Fallzahlen
4631.00	Beiträge von Kantonen und Konkordaten	3'199'000.00	3'184'000.00	15'000	Marginale Abweichung
10527	Ergänzungsleistungen zur AHV (5320)				
3637.21	Ergänzungsleistungen zur AHV	-5'900'000.00	-5'700'000.00	-200'000	Leicht höhere Fallzahlen
3637.23	EL-Krankheits- und Behinderungskosten (zur AHV)	-500'000.00	-600'000.00	100'000	Tieferer Aufwand (Budget 2025 zu hoch)

4631.00	Beiträge von Kantonen und Konkordaten	4'330'200.00	4'240'600.00	89'600	Höherer Beitrag infolge höheren Aufwands
4637.21	Rückerstattungen Ergänzungsleistungen (rechtmässig bezogene Leistungen aus Nachlass)	60'000.00	90'000.00	-30'000	Tiefere Fallzahl. Schwer zu budgetieren.
10528	Beihilfen, Zuschüsse (5710)				
3637.24	Beihilfen	-650'000.00	-620'000.00	-30'000	Höhere Fallzahlen
3637.25	Kantonalrechtliche Zuschüsse	-60'000.00	-30'000.00	-30'000	Höhere Fallzahlen
4631.00	Beiträge von Kantonen und Konkordaten	437'500.00	391'300.00	46'200	Höherer Beitrag aufgrund höheren Aufwands
4637.24	Rückerstattungen Beihilfen (zu Unrecht bezogene Leistungen)	50'000.00	100'000.00	-50'000	Weniger Fälle. Schwer zu budgetieren.
4637.27	Rückerstattungen Beihilfen (rechtmässig bezogene Leistungen aus Nachlass)	30'000.00	40'000.00	-10'000	Weniger Fälle. Schwer zu budgetieren.
10541	Asylbewerberbetreuung (geführt durch AOZ, Asylorganisation Zürich) (5730)				
4610.00	Entschädigungen vom Bund	300'000.00	400'000.00	-100'000	Geringerer Überschuss Gesamtrechnung
10557	Integration für Flüchtlinge (5790)				
3130.02	Dienstleistungen Dritter	-30'000.00	-60'000.00	30'000	Weniger Fälle (SKOS)
3614.00	Entschädigungen an öffentliche Unternehmungen	-40'000.00	-60'000.00	20'000	Weniger Fälle (SKOS)
4631.00	Beiträge von Kantonen und Konkordaten	570'000.00	342'600.00	227'400	Höhere Fallzahlen (insb. Schutzstatus S)
10558	Integration für vorläufig aufgenommene Ausländer/innen (5730)				
3634.00	Beiträge an öffentliche Unternehmungen	-500'000.00	-280'600.00	-219'400	Höheres Aufnahmekontingent (Schutzstatus S)
10590	Beiträge				
1059010	Beiträge Jugend (5440)				
3631.00	Beiträge an Kanton	-1'902'300.00	-1'386'700.00	-515'600	Höherer KJG-Beitrag; inkl. Konto 1059010.3634.00
3634.00	Beiträge an öffentliche Unternehmungen	0.00	-392'000.00	392'000	Neu in Konto 1059010.3631.00
1059016	Beiträge ambulante Krankenpflege (4210) (bis 2022 siehe 1049015)				
3634.00	Beiträge an öffentliche Unternehmungen	-280'000.00	-250'000.00	-30'000	Höhere Fallzahlen
1059031	Pflegefinanzierung Kranken-, Alters- und Pflegeheime (4125) (bis 2022 siehe 1049021)				
3632.01	Pflegebeiträge an Gemeinden, Zweckverbände	-1'800'000.00	-1'900'000.00	100'000	Abweichung im normalen Rahmen
3634.00	Beiträge an öffentliche Unternehmungen	-400'000.00	-250'000.00	-150'000	Verlagerung von Konto 1059031.3635.00
3635.00	Beiträge an private Unternehmungen	-1'500'000.00	-1'700'000.00	200'000	Verlagerung zu Konto 1059031.3634.00
1059032	Pflegefinanzierung ambulante Krankenpflege (Spitex) (4215) (bis 2022 siehe 1049022)				
3634.00	Beiträge an öffentliche Unternehmungen	-1'200'000.00	-1'100'000.00	-100'000	Höhere Fallzahlen
3635.00	Beiträge an private Unternehmungen	-900'000.00	-550'000.00	-350'000	Starke Kostenzunahme infolge privater Anbieter

106

Bau - Tiefbau

Konto	Kontobeschreibung	Budget 2026	Budget 2025	Differenz Erläuterung
106	Tiefbau			
10601	Bauamt (0220)			
3010.01	Löhne des Verwaltungs- und Betriebspersonals (ab 2022 inkl. 3010.02)	-501'300.00	-522'800.00	21'500 Tiefer aufgrund von Umstrukturierungen im Team
10605	Gemeindestrassen, Fuss- und Radwege (6150)			
3120.02	Strom für Strassenbeleuchtung, Wasser	-68'500.00	-47'500.00	-21'000 Erhöhung Strompreise. Nachführung der letzten zwei Jahre aufgrund Konsultation Abweichung Rechnungsergebnis 2024.
3132.00	Honorare externe Berater, Gutachter, Fachexperten usw.	-115'000.00	-128'000.00	13'000 Angleichung der Zahlen an Hochrechnung und Vorjahr
3141.05	Übrige Unterhaltskosten	-40'000.00	-50'000.00	10'000 Weniger einmalige Aufwendungen als im Vorjahr.
4910.00	Interne Verrechnung von Dienstleistungen und Personalkosten	249'000.00	346'500.00	-97'500 Umlage Littering nicht mehr durch Spezialfinanzierung möglich gemäss GRB 2025-80 vom 27.05.2025.
10606	Regionalverkehr (6210)			
3300.40	Planmässige Abschreibungen Hochbauten VV	-44'800.00	-18'300.00	-26'500 Erwartete Abschreibungen aufgrund Anlagebuchhaltung und Investitionsplanung.
10608	Kommunale und regionale Planung (7900)			
3131.02	Planungen, Ortsplanung	-70'000.00	-53'000.00	-17'000 Verzicht auf Budgetkorrektur aus 2. Lesung Budget 2025 aufgrund Konsultation Abweichung Rechnungsergebnis 2024.
10611	Gewässerunterhalt und -verbauungen (7410)			
3142.00	Unterhalt Wasserbau	-55'000.00	-70'000.00	15'000 Angleichung der Zahlen an Hochrechnung und Vorjahr
10620	Siedlungsentwässerung (Spezialfinanzierung)			
106201	Leitungsnetz (7201)			
3111.00	Anschaffung Apparate, Maschinen, Geräte, Fahrzeuge, Werkzeuge	-11'000.00	-42'500.00	31'500 Weniger einmalige Anschaffungen als im Vorjahr.
3300.36	Planmässige Abschreibungen übrige Tiefbauten VV SF SE	-351'500.00	-252'500.00	-99'000 Erwartete Abschreibungen aufgrund Anlagebuchhaltung und Investitionsplanung.
3510.00	Einlagen in Spezialfinanzierungen des Eigenkapitals	-1'262'200.00	-1'290'900.00	28'700 Erwarteter Ertragsüberschuss
4240.00	Benützungsgebühren und Dienstleistungen	2'120'000.00	2'059'800.00	60'200 Angleichung der Zahlen an Hochrechnung und Vorjahr
106202	Abwasserreinigungsanlage (7202)			
3010.01	Löhne des Verwaltungs- und Betriebspersonals (ab 2022 inkl. 3010.02)	-472'100.00	-461'800.00	-10'300 Teuerung/Indiv. Quote sowie DAG
3111.00	Anschaffung Apparate, Maschinen, Geräte, Fahrzeuge, Werkzeuge	-98'000.00	-74'700.00	-23'300 Mehr einmalige Anschaffungen als im Vorjahr.
3132.00	Honorare externe Berater, Gutachter, Fachexperten usw.	-57'900.00	-72'900.00	15'000 Verzicht auf Budgetkorrektur aus 2. Lesung Budget 2025 aufgrund Konsultation Abweichung Rechnungsergebnis 2024.
3144.00	Unterhalt Hochbauten, Gebäude	-36'800.00	-17'400.00	-19'400 Einmalige Aufwendungen im Bereich Gebäudesicherheit.

3151.00	Unterhalt Apparate, Maschinen, Geräte, Fahrzeuge, Werkzeuge	-155'700.00	-103'700.00	-52'000 Höhere einmalige Unterhaltskosten als im Vorjahr.
3300.46	Planmässige Abschreibungen Hochbauten VV SF SE	-32'600.00	-132'100.00	99'500 Erwartete Abschreibungen aufgrund Anlagebuchhaltung und Investitionsplanung.
4240.04	Einspeisevergütung	75'000.00	60'000.00	15'000 Aufgrund Sanierung Faulturm und neuem und effizientem BHKW höhere Stromproduktion.
4510.00	Entnahmen aus Spezialfinanzierungen des Eigenkapitals	1'417'900.00	1'442'200.00	-24'300 Erwarteter Aufwandsüberschuss
4612.00	Entschädigungen von Gemeinden und Zweckverbänden	396'400.00	372'200.00	24'200 Anpassung der Verrechnung an die Gmd. aufgrund des Betriebskostenverteilers
10690	Beiträge			
1069001	Beiträge Denkmalpflege, Heimatschutz (3120)			
3635.00	Beiträge an private Unternehmungen	-25'000.00	0.00	-25'000 Beiträge an die Renovation von Schutzobjekten von kommunaler Bedeutung (Hintergasse 9, Fägswil).

107

Bau - Hochbau

Konto	Kontobeschreibung	Budget 2026	Budget 2025	Differenz Erläuterung
107	Hochbau			
10711	Gemeindehaus (0290)			
3144.00	Unterhalt Hochbauten, Gebäude	-115'000.00	-76'700.00	-38'300 Optimierung Büroräumlichkeiten im Bereich Steuern.
10712	Amthaus (0290)			
3010.01	Löhne des Verwaltungs- und Betriebspersonals (ab 2022 inkl. 3010.02)	-64'700.00	-47'600.00	-17'100 u.A. Erhöhung des Stellenplans um 20%
3144.00	Unterhalt Hochbauten, Gebäude	-51'100.00	-65'300.00	14'200 Weniger einmalige Aufwendungen gegenüber Vorjahr.
10713	Polizeigebäude (1110)			
3144.00	Unterhalt Hochbauten, Gebäude	-4'300.00	-19'200.00	14'900 Weniger einmalige Aufwendungen gegenüber Vorjahr.
10714	Mehrzweckgebäude Werkstrasse 31 (0290)			
3300.40	Planmässige Abschreibungen Hochbauten VV	-116'700.00	-101'700.00	-15'000 Erwartete Abschreibungen aufgrund Anlagebuchhaltung und Investitionsplanung.
10731	Sportanlage Schützenwiese (3410)			
3144.00	Unterhalt Hochbauten, Gebäude	-31'800.00	-54'800.00	23'000 Weniger einmalige Aufwendungen gegenüber Vorjahr.
3300.10	Planmässige Abschreibungen Strassen und Verkehrswege VV	0.00	-17'500.00	17'500 Erwartete Abschreibungen aufgrund Anlagebuchhaltung und Investitionsplanung.
3300.30	Planmässige Abschreibungen übrige Tiefbauten VV	-290'500.00	-135'800.00	-154'700 Erwartete Abschreibungen aufgrund Anlagebuchhaltung und Investitionsplanung.
3320.90	Planmässige Abschreibungen übrige immaterielle Anlagen	-20'000.00	-30'000.00	10'000 Erwartete Abschreibungen aufgrund Anlagebuchhaltung und Investitionsplanung.
10736	Werkhofgebäude (6150)			
3120.01	Ver- und Entsorgung Liegenschaften VV	-38'300.00	-26'400.00	-11'900 Mehrkosten aufgrund Umstellung auf den Wärmeverbund, verbunden mit reduziertem Unterhalt Hochbauten Konto 3144.00 (Kaminfeger, Heizungsservice etc.)
10738	Altes Postumschlaggebäude Bahnhofareal (6150)			
3300.40	Planmässige Abschreibungen Hochbauten VV	-50'000.00	-20'000.00	-30'000 Erwartete Abschreibungen aufgrund Anlagebuchhaltung und Investitionsplanung.
10751	Restaurant Löwen inkl. Saal (9630)			
3010.01	Löhne des Verwaltungs- und Betriebspersonals (ab 2022 inkl. 3010.02)	-24'600.00	0.00	-24'600 Erhöhung des Stellenplans durch Ablösung der Aushilfen in eine Festanstellung
3010.03	Aushilfsentschädigungen	0.00	-30'000.00	30'000 Ablösung der Aushilfen in eine Festanstellung
10753	Ferrachstrasse 52 (9630)			
3430.40	Baulicher Unterhalt Gebäude FV	-23'000.00	-10'400.00	-12'600 Sanierung Bad und neue Bodenbeläge für Nutzung Schule.
4430.00	Pacht- und Mietzinse Liegenschaften FV	0.00	17'000.00	-17'000 Eigenbedarf durch Schule.

4920.00	Interne Verrechnung Mieten und Benützungskosten	10'000.00	0.00	10'000 Vergrößerter Eigenbedarf durch Schule (ganze Liegenschaft).
---------	---	-----------	------	--

10756	Ehemaliges Spital Rüti (9630)			
3010.01	Löhne des Verwaltungs- und Betriebspersonals (ab 2022 inkl. 3010.02)	-227'700.00	-210'500.00	-17'200 u.A. Erhöhung des Stellenplans
3430.40	Baulicher Unterhalt Gebäude FV	-404'500.00	-379'400.00	-25'100 Einzelmassnahmen wie Umbau Elektroverteilungen.
3439.10	Ver- und Entsorgung FV	-365'000.00	-417'000.00	52'000 Reduzierte Stromkosten aufgrund Ausbau PV-Anlagen.
4430.00	Pacht- und Mietzinse Liegenschaften FV	1'798'000.00	1'820'900.00	-22'900 Anpassung Nebenkostenverrechnung auf Konto 4439.00 und Senkung Referenzzinssatz.
4432.00	Vergütung für Benützungen Liegenschaften FV	32'000.00	22'000.00	10'000 Zusätzlich Hallenvermietung.
4439.00	Rückerstattungen Raumnebenkosten FV	372'600.00	330'000.00	42'600 Anpassung Nebenkostenverrechnung von Konto 4430.00.
10771	Grundstücke VV (0290)			
3300.30	Planmässige Abschreibungen übrige Tiefbauten VV	-31'300.00	-53'800.00	22'500 Erwartete Abschreibungen aufgrund Anlagebuchhaltung und Investitionsplanung.
10773	Grundstücke FV (9630)			
3439.40	Dienstleistungen Dritter FV	-95'000.00	-5'000.00	-90'000 Honorarkosten für Vermarktung der Abgabe Schürwis im Baurecht
3940.03	Interne Verrechnung von kalk. Zinsen Gebäulichkeit	-309'000.00	-327'500.00	18'500 Aufgrund von Zinsberechnung
4430.00	Pacht- und Mietzinse Liegenschaften FV	593'300.00	548'000.00	45'300 Baurechtszins aus der Abgabe Schürwis im Baurecht
10782	Öffentliche Anlagen (ab 2021) und Spielplätze (3420)			
3143.01	Unterhalt übrige Tiefbauten	-24'200.00	-44'200.00	20'000 Weniger einmalige Aufwendungen gegenüber Vorjahr.
10799	Korrektur Nettoinvestition auf vorgegebenen Plafond (0290)			
3300.90	Planmässige Abschreibungen übrige Sachanlagen VV	411'200.00	338'000.00	73'200 Erwartete Abschreibungen aufgrund Anlagebuchhaltung und Investitionsplanung.

108

Umwelt

Konto	Kontobeschreibung	Budget 2026	Budget 2025	Differenz Erläuterung
108	Umwelt			
10801	Natur und Umwelt Allgemeines (7790)			
3130.05	Veranstaltungen etc.	-18'000.00	-30'000.00	12'000 Die Budget 2026 Zahl beruht auf Erfahrungswerten.
3132.00	Honorare externe Berater, Gutachter, Fachexperten usw.	-17'500.00	-30'000.00	12'500 Das Konzept Weiterführung Bäume für 1200 Jahre Rüti fällt im Jahr 2026 weg
3320.90	Planmässige Abschreibungen übrige immaterielle Anlagen	0.00	-21'200.00	21'200 Erwartete Abschreibungen aufgrund Anlagebuchhaltung und Investitionsplanung.
10802	Übrige Bekämpfung von Umweltverschmutzung (7690)			
3300.30	Planmässige Abschreibungen übrige Tiefbauten VV	-32'600.00	0.00	-32'600 Erwartete Abschreibungen aufgrund Anlagebuchhaltung und Investitionsplanung.
10803	Landwirtschaftliche Produktionsverbesserungen Pflanzen (8140)			
3130.02	Dienstleistungen Dritter	-51'900.00	-31'900.00	-20'000 Im Jahr 2026 wird die Papiersammlung nicht mehr durch Vereine durchgeführt. Als alternative für die Vereine ist die Neophytenbekämpfung geplant.
10806	Naturschutz (7500)			
3101.00	Betriebs-, Reinigungs- und Verbrauchsmaterial	-16'000.00	-1'000.00	-15'000 Material für die Umsetzung vom Grünraumkonzept im Strassenraum.
3130.02	Dienstleistungen Dritter	-17'000.00	0.00	-17'000 Diese Position war im Jahr 2025 unter Honorare Budgetiert. Es handelt sich nur um eine Verschiebung.
3132.00	Honorare externe Berater, Gutachter, Fachexperten usw.	-1'300.00	-18'600.00	17'300 Diese Position war im Jahr 2025 unter Honorare Budgetiert. Es handelt sich nur um eine Verschiebung.
10807	Grünraumkonzept (7500)			
3130.02	Dienstleistungen Dritter	-25'000.00	-45'000.00	20'000 Die Planung der Umsetzung des Grünraumkonzeptes bei gemeindeeigenen Grünräumen im Siedlungsraum fällt im 2026 weg.
10810	Forstwirtschaft (8200)			
3145.00	Unterhalt Wald	-18'000.00	-43'000.00	25'000 Die Aufwertung der Christbaumkultur fällt im 2026 weg.
10828	Energiestadt (7690)			
3130.02	Dienstleistungen Dritter	-60'000.00	0.00	-60'000 Kosten für die Umsetzung der Klimaschutzmassnahmen sowie die Förderung von Fuss- und Veloverkehr
3132.00	Honorare externe Berater, Gutachter, Fachexperten usw.	-32'500.00	-117'500.00	85'000 Auf Grund des Sparauftages sind wenige interne Klimaschutzmassnahmen als in den Vorjahren vorgesehen. Zudem konnte in den Vorjahren viele Projekte umgesetzt werden, die einen hohen Initialaufwand erfordern, nun aber weiterhin wirkung zeigen.

4630.00	Beiträge vom Bund	0.00	19'000.00	-19'000 Im Jahr 2026 sind keine Bundesförderbeiträge aussteheden.
---------	-------------------	------	-----------	---

10840	Abfallwirtschaft (Spezialfinanzierung)				
108401	Abfall und Wertstoffe (7301)				
3111.00	Anschaffung Apparate, Maschinen, Geräte, Fahrzeuge, Werkzeuge	0.00	-15'000.00	15'000	Im Jahr 2026 ist kein Ersatz von Abfallbehältern vorgesehen.
3130.84	Entsorgungskosten öffentliche Abfallbehälter etc.	0.00	-10'000.00	10'000	Dies wird künftig über den Steuerhaushalt finanziert gemäss den Vorgaben des Preisüberwachers.
3130.91	Transport, Güterumschlag Papier	-15'000.00	-25'400.00	10'400	Die Papiersammlung soll im 2026 durch die KEZO erfolgen, dadurch können Kosten eingespart werden
3130.95	Betrieb Multisammelstelle	-90'000.00	-80'000.00	-10'000	Bei der Budgetierung der Kosten für den Betrieb der Multisammelstelle für das Jahr 2025 ging die MWSt. vergessen, dies wir nun berücksichtigt.
3510.00	Einlagen in Spezialfinanzierungen des Eigenkapitals	-17'000.00	0.00	-17'000	Aufgrund der budgetierten Zahlen gibt es neu eine Entnahme statt eine Einlage in den Spezialfonds (s. 4510.00)
3614.82	Verbrennungskosten Siedlungsabfälle	-210'000.00	-220'000.00	10'000	Die Kostenentwicklung basiert auf den Werten der Vorjahre.
3614.92	Transport, Güterumschlag Karton	-45'000.00	-55'000.00	10'000	Im Jahr 2026 wird keine Gewerbekartonsammlung mehr angeboten.
3910.00	Interne Verrechnung von Dienstleistungen und Personalkosten	-41'500.00	-141'500.00	100'000	Arbeiten für die Bearbeitung von Abfall auf öffentlichem Grund (Littering, öff. Abfallkübel etc.) dürfen gemäss Preisüberwacher nicht über den Gebührenhaushalt finanziert werden.
4240.80	Grundgebühren	460'000.00	495'000.00	-35'000	Im Jahr 2026 ist ein Erhöhung der Gebühren geplant. Wird diese umgesetzt, werden die Einnahmen entsprechend höher ausfallen.
4510.00	Entnahmen aus Spezialfinanzierungen des Eigenkapitals	0.00	80'400.00	-80'400	Aufgrund der budgetierten Zahlen gibt es neu eine Entnahme statt eine Einlage in den Spezialfonds (s. 3510.00)
10851	Schwimmbad an der Schwarz (3410)				
3111.00	Anschaffung Apparate, Maschinen, Geräte, Fahrzeuge, Werkzeuge	-45'000.00	-30'500.00	-14'500	Höhere kosten vorallem im Zusammenhang mit dem Ersatz Chlorgranulat-Dosiersystem
3120.01	Ver- und Entsorgung Liegenschaften VV	-103'000.00	-83'000.00	-20'000	Höhere Strom und Wasserkosten vorgesehen
3144.00	Unterhalt Hochbauten, Gebäude	-100'700.00	-81'200.00	-19'500	Im Jahr 2026 ist der Ersatz diverser Infrastruktureile geplant, wie z.B. Boiler, Elektronische Schaltzentrale und andere.
10890	Beiträge				
1089002	Beiträge Flurstrassen (6180)				
3660.40	Planmässige Abschreibungen Investitionsbeiträge an öffentliche Unternehmungen	-34'000.00	-14'000.00	-20'000	Erwartete Abschreibungen aufgrund Anlagebuchhaltung und Investitionsplanung.

109

Sicherheit

Konto	Kontobeschreibung	Budget 2026	Budget 2025	Differenz Erläuterung
109	Sicherheit			
10901	Sicherheit Allgemeines (1400)			
3130.02	Dienstleistungen Dritter	-11'500.00	-31'500.00	20'000 Abschluss von Energie-Versorgungsprojekt und Präventionskampagne im 2025.
3199.01	Übriger Betriebsaufwand	-50'000.00	-40'000.00	-10'000 grössere Nachfrage an Spartageskarten. Anpassung Budget an Vorjahreszahlen/Jahresrechnung. Ergibt auch Mehreinnahmen auf Konto 10901.4250.00
4210.00	Gebühren für Amtshandlungen	41'000.00	23'000.00	18'000 Alkoholabgaben fällt alle 4 Jahre an - nächstes Mal im 2026, daher Mehreinnahmen
10903	Polizei Rüti (1110)			
3930.00	Interne Verrechnung von Betriebs- und Verwaltungskosten	-78'400.00	-65'400.00	-13'000 Anpassung Budget an Vorjahreszahlen/Jahresrechnung
4270.00	Bussen	110'000.00	100'000.00	10'000 Anpassung Budget an Vorjahreszahlen und Hochrechnung
10907	Anteil Zivilstandskreis Rüti ZH (1400)			
3690.00	Eigener Anteil an den Betriebskosten	-107'400.00	-119'000.00	11'600 Eigener Anteil gemäss Betriebskostenverteiler
10908	Zivilstandskreis Rüti ZH (1408)			
3010.01	Löhne des Verwaltungs- und Betriebspersonals (ab 2022 inkl. 3010.02)	-239'200.00	-281'600.00	42'400 Vakante Stelle wurde im Bereich Friedhof unter gebracht
3010.03	Aushilfsentschädigungen	0.00	-70'000.00	70'000 Springerkosten werden neu über Konto Dienstleistungen Dritter abgerechnet.
3052.00	AG-Beiträge an Pensionskassen	-10'500.00	-22'500.00	12'000
3130.02	Dienstleistungen Dritter	-60'000.00	-5'000.00	-55'000 Springerkosten neu auf diesem Konto budgetiert. Vorher unter 10908.3010.03. Erweiterung Abfrage-Software DumoDoc nötig.
3910.00	Interne Verrechnung von Dienstleistungen und Personalkosten	-19'000.00	-8'100.00	-10'900 Anpassung an Vorjahreszahlen
3930.00	Interne Verrechnung von Betriebs- und Verwaltungskosten	-35'700.00	-24'000.00	-11'700 Anpassung an Vorjahreszahlen
4210.00	Gebühren für Amtshandlungen	125'000.00	140'000.00	-15'000 Anpassung Zahlen an Hochrechnung und Vorjahr
4612.00	Entschädigungen von Gemeinden und Zweckverbänden	214'000.00	237'400.00	-23'400 Anteil an Gemeinden gemäss Betriebskostenverteiler
4690.00	Übriger Transferertrag	107'400.00	119'000.00	-11'600 Eigener Anteil gemäss Betriebskostenverteiler
10909	Friedhof und Bestattungen (7710)			
3010.01	Löhne des Verwaltungs- und Betriebspersonals (ab 2022 inkl. 3010.02)	-59'700.00	-22'600.00	-37'100 u.A. Vakante Stelle wurde Besetzt.
3130.02	Dienstleistungen Dritter	-368'700.00	-397'500.00	28'800 Angleichung der Zahlen an Hochrechnung und Vorjahr
3143.01	Unterhalt übrige Tiefbauten	-26'500.00	-47'100.00	20'600 grössere Sanierung im 2025 für die Befestigung der Platten auf der Friedhofmauer. Im 2026 fallen die Unterhalte im üblichen Rahmen an.

3199.09	Korrektur Vorsteuerabzug MWST	0.00	-30'000.00	30'000 Angleichung Vorjahr, falsch Budgetiert
4390.02	Pauschalabgeltung Grabunterhalt	50'000.00	70'000.00	-20'000 Anpassung Zahlen aufgrund Hochrechnung und Vorjahr
10915	Parkraumbewirtschaftung (6150)			
4240.00	Benützungsgebühren und Dienstleistungen	320'000.00	300'000.00	20'000 Anpassung Zahlen aufgrund Hochrechnung 2025
10921	Feuerwehr (1500)			
3111.00	Anschaffung Apparate, Maschinen, Geräte, Fahrzeuge, Werkzeuge	-39'700.00	-21'000.00	-18'700 Ersatz des Wäschetrockners für Brandschutzkleidung. Anschaffung einer Hochwasserschutz Sperre als Ersatz/Alternative von Sandsäcken (leichter und schneller einsatzbereit).
3112.00	Anschaffung Kleider, Wäsche, Vorhänge	-35'100.00	-16'600.00	-18'500 Ersatz Arbeitsuniform, da Leuchtstreifen defekt und nicht mehr der Schutzklasse entspricht, welche auf der Strasse nötig ist.
10923	Zivilschutz (1620)			
3612.00	Entschädigungen an Gemeinden und Zweckverbände	-222'500.00	-248'700.00	26'200 Zahlen gemäss Budget des Zivilschutzzweckverbands Bachtel
10990	Beiträge			
1099005	Beiträge öffentlicher Verkehr (6220)			
3634.00	Beiträge an öffentliche Unternehmungen	-1'252'700.00	-1'268'500.00	15'800 Zahlen gemäss Budget ZVV und Bahninfrastrukturfonds

110

Bildung

Konto	Kontobeschreibung	Budget 2026	Budget 2025	Differenz Erläuterung
110	Bildung			
11011	Schulbehörden und -verwaltung			
110111	Schulpflege (2190)			
3052.00	AG-Beiträge an Pensionskassen	-15'000.00	0.00	-15'000 Im Budget 2025 irrt. nicht erfasst.
3099.00	Übriger Personalaufwand	-18'300.00	-3'800.00	-14'500.00 Legislatur-Abschlussreise Schulpflege (alle 4 Jahre) (11'000). Abschiedsgeschenke Ende Legislatur für zurücktretende Schulpflegemitglieder (3'500).
110112	Schulleitung (2190)			
3611.01	Entschädigung Lohnkostenanteile (inkl. Vikariate) an Kanton	-978'100.00	-941'800.00	-36'300.00 Lohnentwicklung - Teuerungszulage/Lohnquote 1.1% (10'600) und individuelle Lohnerhöhungen. DAG-Mehrkosten ggü. 2025 (16'600). Einmalzulagen-Mehrkosten ggü. 2025 (1'800).
110113	Schulverwaltung (2191)			
3010.01	Löhne des Verwaltungs- und Betriebspersonals (ab 2022 inkl. 3010.02)	-723'200.00	-644'800.00	-78'400.00 Planmässige parallele Einführungszeit von max. 3 Mt. für Nachfolger/in Leiter Schulverwaltung (33'000). Im 2025 budgetierter unbezahlter Urlaub (17'500). DAG-Mehrkosten ggü. 2025 (7'600). Lohnentwicklung - Teuerungszulage/Lohnquote 1.1% (7'000). Stellenplananpassung (bewilligte Stelle bisher 40%, neu 25% mit neuer Lohneinstufung) (-6'600). Geplante ausserord. indiv. Lohnerhöhungen ausserhalb Quote aufgrund abgeschlossener Weiterbildungen (4'000). Stellenplananpassung (bewilligte Reserve für Bewirtsch. Betreuungszuschüsse im Bereich Tagesstrukturen budgetiert - neu in Schulverwaltung (8'700).
3010.03	Aushilfsentschädigungen	-10'000.00	-40'000.00	30'000.00 Im 2025 budgetierte Stv-Kosten aufgrund Mutterschafts- und unbez. Urlaubs (-30'000).
3110.00	Anschaffung Büromöbel und -geräte	-4'000.00	-14'000.00	10'000.00 Im 2025 ausserord. budgetiertes Büromobiliar aufgrund Umzug Schulverwaltung (-10'000).
3130.01	Allg. Verwaltungskosten (Porti, Telefon, Bank- und Postspesen etc.)	-500.00	-15'000.00	14'500.00 In der Abt. Präsidiales zentralisierte Post-Frankierung ohne int. Verrechnung (-10'000). Wegfallende int. Verrechnung Telefon-Festnetz Schulverwaltung (- 4'500).
11012	Kindergarten			
110121	Schule Unterdorf Kindergarten (2110)			
3611.01	Entschädigung Lohnkostenanteile (inkl. Vikariate) an Kanton	-890'400.00	-841'600.00	-48'800.00 Lohnentwicklung - Teuerungszulage/Lohnquote 1.1% (9'600). DAG-Minderkosten ggü. 2025 (-1'100).

Erhöhung Stellenplan um 31% (40'000).

110122	Schule Oberdorf Kindergarten (2110)				
3611.01	Entschädigung Lohnkostenanteile (inkl. Vikariate) an Kanton	-826'400.00	-839'800.00	13'400.00	Lohnentwicklung - Teuerungszulage/Lohnquote 1.1% (9'000). DAG-Minderkosten ggü. 2025 (-16'600). Erhöhung Stellenplan um 3% (4'000).
110123	Sonderpädagogische Massnahmen (ISR, IF, Logopädie, Therapien) Kindergarten (2110) (ab 2026 siehe 110155, 110156)				
3010.01	Löhne des Verwaltungs- und Betriebspersonals (ab 2022 inkl. 3010.02)	0.00	-237'000.00	237'000.00	Neue Gliederung/Budgetierung ISR-Schulassistenzen KG Unterdorf unter Kto. 110155.3010.01 (74'200). Neue Gliederung/Budgetierung ISR-Schulassistenzen KG Oberdorf unter Kto. 110156.3010.01 (28'300).
3050.00	AG-Beiträge AHV, IV, EO, ALV, Verwaltungskosten	0.00	-12'000.00	12'000.00	Neue Gliederung/Budgetierung unter Kto. 110155/156.3050.00.
3052.00	AG-Beiträge an Pensionskassen	0.00	-15'200.00	15'200.00	Neue Gliederung/Budgetierung unter Kto. 110155/156.3052.00.
3130.02	Dienstleistungen Dritter	0.00	-54'200.00	54'200.00	Neue Gliederung/Budgetierung unter Kto. 110155.3130.02 (11'600). Neue Gliederung/Budgetierung unter Kto. 110156.3130.02 (13'400). Neue Gliederung/Budgetierung unter Kto. 110152.3130.02 (28'200). Neue Gliederung/Budgetierung unter Kto. 110150.3130.02 (6'000) PMT-Bewegungslandschaft.
3611.01	Entschädigung Lohnkostenanteile (inkl. Vikariate) an Kanton	0.00	-464'800.00	464'800.00	Neue Gliederung/Budgetierung unter Kto. 110155.3611.01 (166'500). Neue Gliederung/Budgetierung unter Kto. 110156.3611.01 (332'800).
110124	Deutsch als Zweitsprache Kindergarten Unterdorf (2110) (bis 2025 inkl. 110125)				
3020.01	Löhne der Lehrpersonen	-133'900.00	-319'800.00	185'900.00	Neue Gliederung/Budgetierung unter KG Unterdorf Kto. 110124.3020.01 (133'600) inkl. Erhöhung Stellenplan um 12%. Neue Gliederung/Budgetierung unter KG Oberdorf Kto. 110125.3020.01 (167'900) inkl. Reduzierung Stellenplan um 6%.
3052.00	AG-Beiträge an Pensionskassen	-17'100.00	-29'200.00	12'100.00	Anpassungen Beiträge gem. Lohnsumme.
110125	Deutsch als Zweitsprache Kindergarten Oberdorf (2110) (bis 2025 siehe 110124)				
3020.01	Löhne der Lehrpersonen	-168'200.00	0.00	-168'200.00	Bisherige Gliederung/Budgetierung unter Kto. 110124.3020.01.
3052.00	AG-Beiträge an Pensionskassen	-16'100.00	0.00	-16'100.00	Anpassungen Beiträge gem. Lohnsumme.
11013	Primarschule				
110130	Primarschule Allgemeines (2120)				
3300.60	Planmässige Abschreibungen Mobilien VV	-118'600.00	-105'500.00	-13'100.00	Erwartete Abschreibungen aufgrund Anlagebuchhaltung und Investitionsplanung.
4612.00	Entschädigungen von Gemeinden und Zweckverbänden	0.00	13'700.00	-13'700.00	Wegfall Schulgeld für SuS aus Drittgemeinde (irrt. im 2025 doppelt budgetiert).
110131	Schule Unterdorf Primarschule (2120)				

3020.02	Vikariate der Lehrpersonen	-40'000.00	-20'000.00	-20'000.00	Anpassung gemäss aktuellem Stand (Zunahme der Vikariate)
3104.00	Schulmaterial, Lehrmittel, Spiel- und Verbrauchsmaterial	-176'200.00	-195'100.00	18'900.00	Anpassung an Schülerzahlen.
					Korrektur: Kürzung um ca. 3% (-5'500).
3111.00	Anschaffung Apparate, Maschinen, Geräte, Fahrzeuge, Werkzeuge	-11'800.00	-25'300.00	13'500.00	2025 grössere Ersatzbeschaffung im Bereich TTG/Werken
3130.02	Dienstleistungen Dritter	-7'800.00	-22'800.00	15'000.00	Medien und Präventionsangebote neu unter Kto. .3132.00 budgetiert.
3132.00	Honorare externe Berater, Gutachter, Fachexperten usw.	-14'500.00	-500.00	-14'000.00	Medien und Präventionsangebote bisher unter Kto. .3132.02 budgetiert.
3611.01	Entschädigung Lohnkostenanteile (inkl. Vikariate) an Kanton	-3'800'100.00	-3'784'200.00	-15'900.00	Lohnentwicklung - Teuerungszulage/Lohnquote 1.1% (42'000). DAG-Minderkosten ggü. 2025 (-7'500). Reduktion Stellenplan um 45% (-58'000). Neu: Integration PICTS-Kosten in kant. Berufsauftrag (44'900).
4612.00	Entschädigungen von Gemeinden und Zweckverbänden	0.00	14'600.00	-14'600.00	Wegfall Schulgeld für SuS aus Drittgemeinde (Übertritt per SJ 2025/26 in Sekundarschule Rüti).
4910.00	Interne Verrechnung von Dienstleistungen und Personalkosten	44'900.00	0.00	44'900.00	Verrechnung Löhne PICTS (im kantonalen Berufsauftrag) (Gegenkto. 110162.3910.00).
110132	Schule Oberdorf Primarschule (2120)				
3010.01	Löhne des Verwaltungs- und Betriebspersonals (ab 2022 inkl. 3010.02)	-144'800.00	-126'700.00	-18'100.00	Lohnentwicklung - Teuerungszulage/Lohnquote 1.1% (1'400). DAG-Mehrkosten ggü. 2025 (3'400). Erhöhung Stellenplan um 19% (13'400).
3020.02	Vikariate der Lehrpersonen	-20'000.00	-10'000.00	-10'000.00	Anpassung gemäss aktuellem Stand (Zunahme der Vikariate)
3611.01	Entschädigung Lohnkostenanteile (inkl. Vikariate) an Kanton	-2'501'100.00	-2'594'300.00	93'200.00	Lohnentwicklung - Teuerungszulage/Lohnquote 1.1% (28'400). DAG-Mehrkosten ggü. 2025 (6'200). Neu: Integration PICTS-Kosten in kant. Berufsauftrag (16'000). Nachträgliche Differenzen zur Budgetierung 2025.
4910.00	Interne Verrechnung von Dienstleistungen und Personalkosten	16'000.00	0.00	16'000.00	Verrechnung Löhne PICTS (im kantonalen Berufsauftrag) (Gegenkto. 110162.3910.00).
110133	Sonderpädagogische Massnahmen (ISR, IF, Logopädie, Therapien) Primarschule (2120) (ab 2026 siehe 110150, 110157, 110158)				
3010.01	Löhne des Verwaltungs- und Betriebspersonals (ab 2022 inkl. 3010.02)	0.00	-344'000.00	344'000.00	Neue Gliederung/Budgetierung ISR-Schulassistenzen PS Unterdorf unter Kto. 110157.3010.01 (204'800). Neue Gliederung/Budgetierung ISR-Schulassistenzen PS Oberdorf unter Kto. 110158.3010.01 (144'000).
3020.01	Löhne der Lehrpersonen	0.00	-756'800.00	756'800.00	Neue Gliederung/Budgetierung ISR Lehrpersonal PS Unterdorf unter Kto. 110157.3020.01 (247'500). Neue Gliederung/Budgetierung ISR Lehrpersonal PS Oberdorf unter Kto. 110158.3020.01 (0).

					Neue Gliederung/Budgetierung unter Kto. 110150.3020.01 (541'900).
3020.02	Vikariate der Lehrpersonen	0.00	-15'000.00	15'000.00	Neue Gliederung/Budgetierung unter Kto. 110157.3020.02 (5'000).
					Neue Gliederung/Budgetierung unter Kto. 110158.3020.02 (0).
					Neue Gliederung/Budgetierung unter Kto. 110150.3020.02 (5'000).
3050.00	AG-Beiträge AHV, IV, EO, ALV, Verwaltungskosten	0.00	-53'000.00	53'000.00	Neue Gliederung/Budgetierung unter Kto. 110157/158/150.3050.00.
3052.00	AG-Beiträge an Pensionskassen	0.00	-108'200.00	108'200.00	Neue Gliederung/Budgetierung unter Kto. 110157/158/150.3052.00.
3053.00	AG-Beiträge an Unfallversicherungen	0.00	-11'500.00	11'500.00	Neue Gliederung/Budgetierung unter Kto. 110157/158/150.3053.00.

3054.00	AG-Beiträge an Familienausgleichskasse	0.00	-10'300.00	10'300.00	Neue Gliederung/Budgetierung unter Kto. 110157/158/150.30542.00.
3104.00	Schulmaterial, Lehrmittel, Spiel- und Verbrauchsmaterial	0.00	-10'400.00	10'400.00	Neue Gliederung/Budgetierung unter Kto. 110157/158/150.3104.00.
3130.02	Dienstleistungen Dritter	0.00	-94'700.00	94'700.00	Neue Gliederung/Budgetierung unter Kto. 110150.3130.02 (6'000) PMT-Bewegungslandschaft. Neue Gliederung/Budgetierung unter Kto. 110150.3130.02 (34'000) Psychotherapie. Neue Gliederung/Budgetierung unter Kto. 110157.3130.02 (11'500). Neue Gliederung/Budgetierung unter Kto. 110158.3130.02 (26'500).
3611.01	Entschädigung Lohnkostenanteile (inkl. Vikariate) an Kanton	0.00	-1'553'200.00	1'553'200.00	Neue Gliederung/Budgetierung unter Kto. 110157.3611.01 (1'014'900). Neue Gliederung/Budgetierung unter Kto. 110158.3611.01 (629'100).
110134	Deutsch als Zweitsprache Primarschule Unterdorf (2120) (bis 2025 inkl. 110135, 110137)				
3020.01	Löhne der Lehrpersonen	-306'500.00	-619'900.00	313'400.00	Neue Gliederung/Budgetierung unter PS Unterdorf Kto. 110134.3020.01 (304'100) inkl. Reduzierung Stellenplan um 9%. Neue Gliederung/Budgetierung unter PS Oberdorf Kto. 110135.3020.01 (193'100) inkl. Reduzierung Stellenplan um 6%. Neue Gliederung/Budgetierung unter DaZ-Zentrum Kto. 110137.3020.01 (91'600) inkl. Reduzierung Stellenplan um 23%.
3020.02	Vikariate der Lehrpersonen	-10'000.00	-20'000.00	10'000.00	Neue Gliederung/Budgetierung unter Kto. 110134.3020.02 (10'000). Neue Gliederung/Budgetierung unter Kto. 110135.3020.02 (10'000).
3050.00	AG-Beiträge AHV, IV, EO, ALV, Verwaltungskosten	-16'300.00	-33'000.00	16'700.00	Anpassung Beiträge gem. Lohnsumme.
3052.00	AG-Beiträge an Pensionskassen	-39'400.00	-77'100.00	37'700.00	Anpassung Beiträge gem. Lohnsumme.
110135	Deutsch als Zweitsprache Primarschule Oberdorf (2120) (bis 2025 siehe 110134)				
3020.01	Löhne der Lehrpersonen	-193'600.00	0.00	-193'600.00	Bisherige Gliederung/Budgetierung unter Kto. 110134.3020.01.
3020.02	Vikariate der Lehrpersonen	-10'000.00	0.00	-10'000.00	Bisherige Gliederung/Budgetierung unter Kto. 110134.3020.02.
3050.00	AG-Beiträge AHV, IV, EO, ALV, Verwaltungskosten	-10'300.00	0.00	-10'300.00	Anpassung Beiträge gem. Lohnsumme.
3052.00	AG-Beiträge an Pensionskassen	-24'900.00	0.00	-24'900.00	Anpassung Beiträge gem. Lohnsumme.
110137	Deutsch als Zweitsprache DaZ-Zentrum (2120) (bis 2025 siehe 110134)				
3020.01	Löhne der Lehrpersonen	-98'900.00	0.00	-98'900.00	Bisherige Gliederung/Budgetierung unter Kto. 110134.3020.01.
3052.00	AG-Beiträge an Pensionskassen	-12'000.00	0.00	-12'000.00	Anpassung Beiträge gem. Lohnsumme.
11014	Sekundarschule				
110140	Sekundarschule (2130)				
3020.02	Vikariate der Lehrpersonen	-30'000.00	-20'000.00	-10'000.00	Anpassung gemäss aktuellem Stand (Zunahme der Vikariate).

3090.08	Aus- und Weiterbildung des eigenen Personals QUIMS	0.00	-10'000.00	10'000.00	Streichung Weiterbildungs-Kostenbeiträge QUIMS (aktuelle Stellenbesetzung bereits ausgebildet).
3110.00	Anschaffung Büromöbel und -geräte	-3'000.00	-14'000.00	11'000.00	Weniger Anschaffungen ggü. 2025.
3111.00	Anschaffung Apparate, Maschinen, Geräte, Fahrzeuge, Werkzeuge	-34'500.00	-21'500.00	-13'000.00	Ersatzanschaffungen im Bereich Grossgeräte Turnhallen.
3170.00	Reisekosten und Spesen	-19'000.00	-5'600.00	-13'400.00	Entschädigung für Privat-MobilTelefon gem. VZR aufgrund Installation betriebsnotwendiger Apps (13'200).
3171.02	Exkursionen, Schulreisen und Veranstaltungen	-107'000.00	-77'200.00	-29'800.00	Mehrausgaben aufgrund zusätzlicher 2 Klassen.
3300.60	Planmässige Abschreibungen Mobilien VV	-28'200.00	-16'300.00	-11'900.00	Erwartete Abschreibungen aufgrund Anlagebuchhaltung und Investitionsplanung.
3611.01	Entschädigung Lohnkostenanteile (inkl. Vikariate) an Kanton	-3'942'000.00	-3'498'600.00	-443'400.00	Lohnentwicklung - Teuerungszulage/Lohnquote 1.1% (43'400). DAG-Minderkosten ggü. 2025 (-39'100). Erhöhung Stellenplan um 237% aufgrund zusätzlicher 2 SekKlassen SJ 2025/26 (420'000). Neu: Integration PICTS-Kosten in kant. Berufsauftrag (36'800).
3631.00	Beiträge an Kanton	-116'200.00	-215'800.00	99'600.00	7 beitragspflichtige Schüler/innen im Langzeit-Gymnasium (2025: 13) (6x16'600 = -99'600).
4910.00	Interne Verrechnung von Dienstleistungen und Personalkosten	36'800.00	0.00	36'800.00	Verrechnung Löhne PICTS (im kantonalen Berufsauftrag) (Gegenkto. 110162.3910.00).
110143	Sonderpädagogische Massnahmen (ISR, IF, Logopädie, Therapien) Sekundarschule (2130) (ab 2026 siehe 110159)				
3010.01	Löhne des Verwaltungs- und Betriebspersonals (ab 2022 inkl. 3010.02)	0.00	-56'800.00	56'800.00	Neugliederung/-Budgetierung unter Kto. 110159.3010.01.
3130.02	Dienstleistungen Dritter	0.00	-14'500.00	14'500.00	Neugliederung/-Budgetierung unter Kto. 110159.33130.02.
3611.01	Entschädigung Lohnkostenanteile (inkl. Vikariate) an Kanton	0.00	-448'300.00	448'300.00	Neugliederung/-Budgetierung unter Kto. 110159.33611.01.
4612.00	Entschädigungen von Gemeinden und Zweckverbänden	0.00	43'400.00	-43'400.00	Neue Gliederung/Budgetierung unter Kto. 110159.4612.00 (43'400).
110144	Deutsch als Zweitsprache Sekundarschule (2130)				
3020.01	Löhne der Lehrpersonen	-62'700.00	-73'600.00	10'900.00	Reduktion Stellenplan um 9% (-10'900).
11015	Sonderschulen				
110150	Therapien Primarschule (2120) (bis 2025 siehe 110123)				
3020.01	Löhne der Lehrpersonen	-540'400.00	0.00	-540'400.00	Bisherige Gliederung/Budgetierung unter Kto. 110123.3320.01.
3050.00	AG-Beiträge AHV, IV, EO, ALV, Verwaltungskosten	-28'700.00	0.00	-28'700.00	Anpassung Beiträge gem. Lohnsumme.
3052.00	AG-Beiträge an Pensionskassen	-70'000.00	0.00	-70'000.00	Anpassung Beiträge gem. Lohnsumme.
3130.02	Dienstleistungen Dritter	-46'000.00	0.00	-46'000.00	Bisherige Gliederung/Budgetierung unter Kto. 110123/133.3130.02.
3130.06	Transportkosten	-13'000.00	0.00	-13'000.00	Neu. Transport-Dienstleistungen für SuS bei Bedarf im Zusammenhang mit Therapien KG und Primar (Annahme).
110151	Auswärtige Sonderschulen (2200)				

3020.01	Löhne der Lehrpersonen	-141'200.00	-117'600.00	-23'600.00	Erhöhung Stellenplan um 14% auf neu 100% (zusätzlicher Einzel-/Gruppenunterricht).
3130.02	Dienstleistungen Dritter	-31'700.00	-713'200.00	681'500.00	Transportkosten werden fortan unter 3130.06 budgetiert
3130.06	Transportkosten	-555'000.00	0.00	-555'000.00	Durch Wegzug und Austritte von externen SuS entfallen einige teure Transporte.
3631.00	Beiträge an Kanton	-2'119'700.00	-2'046'900.00	-72'800.00	Reduktion der externen Sonderschüler auf 32 (bisher 35).
3632.00	Beiträge an Gemeinden und Zweckverbände	-26'700.00	-109'800.00	83'100.00	Beendigung der externen Beschulung 1 SuS in Drittgemeinde.
3635.00	Beiträge an private Unternehmungen	-1'224'500.00	-1'070'000.00	-154'500.00	
110152	Integrationsstruktur plus Kindergarten (2110)				
3010.01	Löhne des Verwaltungs- und Betriebspersonals (ab 2022 inkl. 3010.02)	-140'200.00	0.00	-140'200.00	Bisherige Gliederung/Budgetierung unter Kto. 110123.3010.01 (84'900). Erhöhung Stellenplan Integrationsstruktur plus KG Schulassistenzen um 112 % auf neu 295 % (52'800).
3020.01	Löhne der Lehrpersonen	-84'900.00	0.00	-84'900.00	Bisherige Gliederung/Budgetierung unter Kto. 110123.3020.01 (71'300). Erhöhung Stellenplan Integrationsstruktur plus KG Lehrpersonal um 13 % auf neu 83 % (13'600).
3050.00	AG-Beiträge AHV, IV, EO, ALV, Verwaltungskosten	-11'800.00	0.00	-11'800.00	Anpassung Beiträge gem. Lohnsumme.
3052.00	AG-Beiträge an Pensionskassen	-24'500.00	0.00	-24'500.00	Anpassung Beiträge gem. Lohnsumme.
3130.02	Dienstleistungen Dritter	-28'200.00	0.00	-28'200.00	Bisherige Gliederung/Budgetierung unter Kto. 110123.3130.02.
3130.06	Transportkosten	-13'000.00	0.00	-13'000.00	Neu. Transport-Dienstleistungen für SuS der Integrationsstruktur plus KG (Annahme).
4612.00	Entschädigungen von Gemeinden und Zweckverbänden	59'700.00	0.00	59'700.00	Schulgeld für 1 SuS aus Drittgemeinde (Annahme).
110153	Integrationsstruktur plus Primarschule (2120)				
3010.01	Löhne des Verwaltungs- und Betriebspersonals (ab 2022 inkl. 3010.02)	-36'600.00	0.00	-36'600.00	Neue Sonderschulstrukturen gemeindeintern.
3020.01	Löhne der Lehrpersonen	-145'500.00	0.00	-145'500.00	Neue Sonderschulstrukturen gemeindeintern.
3052.00	AG-Beiträge an Pensionskassen	-22'300.00	0.00	-22'300.00	Anpassung Beiträge gem. Lohnsumme.
110154	Integrationsstruktur plus Sekundarschule (2130)				
3020.01	Löhne der Lehrpersonen	-193'200.00	0.00	-193'200.00	Neue Sonderschulstrukturen gemeindeintern.
3050.00	AG-Beiträge AHV, IV, EO, ALV, Verwaltungskosten	-10'300.00	0.00	-10'300.00	Anpassung Beiträge gem. Lohnsumme.
3052.00	AG-Beiträge an Pensionskassen	-26'000.00	0.00	-26'000.00	Anpassung Beiträge gem. Lohnsumme.
110155	Sonderpädagogische Massnahmen (ISR, IF, Logopädie) Kindergarten Unterdorf (2110) (bis 2025 siehe 110123)				
3010.01	Löhne des Verwaltungs- und Betriebspersonals (ab 2022 inkl. 3010.02)	-74'200.00	0.00	-74'200.00	Bisherige Gliederung/Budgetierung unter Kto. 110123.3010.01.
3130.02	Dienstleistungen Dritter	-11'600.00	0.00	-11'600.00	Bisherige Gliederung/Budgetierung unter Kto. 110123.3130.02.
3611.01	Entschädigung Lohnkostenanteile (inkl. Vikariate) an Kanton	-157'700.00	0.00	-157'700.00	Bisherige Gliederung/Budgetierung unter Kto. 110123.3611.01.

110156	Sonderpädagogische Massnahmen (ISR, IF, Logopädie) Kindergarten Oberdorf (2110) (bis 2025 siehe 110123)				
3010.01	Löhne des Verwaltungs- und Betriebspersonals (ab 2022 inkl. 3010.02)	-28'300.00	0.00	-28'300.00	Bisherige Gliederung/Budgetierung unter Kto. 110123.3010.01.
3130.02	Dienstleistungen Dritter	-13'400.00	0.00	-13'400.00	Bisherige Gliederung/Budgetierung unter Kto. 110123.3130.02.
3611.01	Entschädigung Lohnkostenanteile (inkl. Vikariate) an Kanton	-315'400.00	0.00	-315'400.00	Bisherige Gliederung/Budgetierung unter Kto. 110123.3611.01.
110157	Sonderpädagogische Massnahmen (ISR, IF, Logopädie) Primarschule Unterdorf (2120) (bis 2025 siehe 110133)				
3010.01	Löhne des Verwaltungs- und Betriebspersonals (ab 2022 inkl. 3010.02)	-204'800.00	0.00	-204'800.00	Bisherige Gliederung/Budgetierung unter Kto. 110123.3010.01.
3020.01	Löhne der Lehrpersonen	-247'500.00	0.00	-247'500.00	Bisherige Gliederung/Budgetierung unter Kto. 110123.3020.01.
3050.00	AG-Beiträge AHV, IV, EO, ALV, Verwaltungskosten	-24'100.00	0.00	-24'100.00	Anpassung Beiträge gem. Lohnsumme.
3052.00	AG-Beiträge an Pensionskassen	-42'000.00	0.00	-42'000.00	Anpassung Beiträge gem. Lohnsumme.
3130.02	Dienstleistungen Dritter	-11'500.00	0.00	-11'500.00	Bisherige Gliederung/Budgetierung unter Kto. 110133.3130.02.
3611.01	Entschädigung Lohnkostenanteile (inkl. Vikariate) an Kanton	-962'400.00	0.00	-962'400.00	Bisherige Gliederung/Budgetierung unter Kto. 110133.3611.01.
4631.00	Beiträge von Kantonen und Konkordaten	40'000.00	0.00	40'000.00	Staatsbeitrag an ISR (Kosten im Einzel-Setting > 45/k); bisher nicht budgetiert (Annahme).
110158	Sonderpädagogische Massnahmen (ISR, IF, Logopädie) Primarschule Oberdorf (2120) (bis 2025 siehe 110133)				
3010.01	Löhne des Verwaltungs- und Betriebspersonals (ab 2022 inkl. 3010.02)	-144'000.00	0.00	-144'000.00	Bisherige Gliederung/Budgetierung unter Kto. 110133.3010.01.
3052.00	AG-Beiträge an Pensionskassen	-13'600.00	0.00	-13'600.00	Anpassung Beiträge gem. Lohnsumme.
3130.02	Dienstleistungen Dritter	-26'500.00	0.00	-26'500.00	Bisherige Gliederung/Budgetierung unter Kto. 110133.3130.02.
3611.01	Entschädigung Lohnkostenanteile (inkl. Vikariate) an Kanton	-596'300.00	0.00	-596'300.00	Bisherige Gliederung/Budgetierung unter Kto. 110133.3611.01.
4631.00	Beiträge von Kantonen und Konkordaten	40'000.00	0.00	40'000.00	Staatsbeitrag an ISR (Kosten im Einzel-Setting > 45/k); bisher nicht budgetiert (Annahme).
110159	Sonderpädagogische Massnahmen (ISR, IF, Logopädie) Sekundarschule (2130) (bis 2025 siehe 110143)				
3010.01	Löhne des Verwaltungs- und Betriebspersonals (ab 2022 inkl. 3010.02)	-80'900.00	0.00	-80'900.00	Bisherige Gliederung/Budgetierung unter Kto. 110143.3010.01. Erhöhung Stellenplan ISR-Schulassistenzen um 47% auf neu 87% (36'100).
3130.02	Dienstleistungen Dritter	-15'600.00	0.00	-15'600.00	Bisherige Gliederung/Budgetierung unter Kto. 110143.3130.02. Erhöhung ext. Fachberatung und Unterstützung (1'100).
3611.01	Entschädigung Lohnkostenanteile (inkl. Vikariate) an Kanton	-441'600.00	0.00	-441'600.00	Bisherige Gliederung/Budgetierung unter Kto. 110143.3611.01 (448'300). Lohnentwicklung - Teuerungszulage/Lohnquote 1.1% (5'000).

4612.00	Entschädigungen von Gemeinden und Zweckverbänden	43'400.00	0.00	43'400.00	DAG-Mehrkosten ggü. 2025 (8'500). Bisherige Gliederung/Budgetierung unter Kto. 110143.4612.00 (43'400).
11016	Volksschule Übriges				
110162	ICT Schule (Informations- und Kommunikationstechnologien) (2192)				
3010.01	Löhne des Verwaltungs- und Betriebspersonals (ab 2022 inkl. 3010.02)	-268'900.00	-341'300.00	72'400.00	Budgetierung Löhne für Pädagogischen und Technischen ICT-Support durch Lehrpersonen (PICTS/TICS) neu unter Kti. 3020.01/3910.00 (-88'800). Geplante Stellenplanerhöhung 20% (neue Aufgabe: Informationssicherheitsverantwortlicher; Volumenzunahme) (23'300).
3020.01	Löhne der Lehrpersonen	-65'900.00	0.00	-65'900.00	Lohnentwicklung - Teuerungszulage/Lohnquote 1.1% (2'700). Rotationsgewinn infolge Personalwechsel (-6'000). Bisherige Budgetierung Technischer ICT-Support durch Lehrpersonen (TICTS) unter Kto. 3010.01 (88'800). Reduktion TICTS durch Einführung PICTS (-22'900).
3118.00	Anschaffung immaterielle Anlagen (Software, Lizenzen)	-15'100.00	-34'100.00	19'000.00	Streichung von Lizenzkäufen der Sekundarschule.
3158.01	Unterhalt immaterielle Anlagen (Software)	-114'100.00	-141'800.00	27'700.00	Streichung Jahreskosten 2026 (Lizenzen, Wartung) für neue Schuladministrationslösung (Implementierung frühestens ab 11.2026).
3320.00	Planmässige Abschreibungen Software	-38'000.00	0.00	-38'000.00	Erwartete Abschreibungen aufgrund Anlagebuchhaltung und Investitionsplanung.
3910.00	Interne Verrechnung von Dienstleistungen und Personalkosten	-97'700.00	0.00	-97'700.00	Verrechnung Löhne PICTS (im kantonalen Berufsauftrag) (97'700).
110165	Musikschule (2140)				
3632.00	Beiträge an Gemeinden und Zweckverbände	-404'000.00	-381'000.00	-23'000.00	Mehrkosten aufgrund Erhöhung der Wochenunterrichtsminuten von 5'400 (2025) auf 6'000.
11017	Tagesstrukturen				
110171	Tagesstrukturen (2180)				
3010.01	Löhne des Verwaltungs- und Betriebspersonals (ab 2022 inkl. 3010.02)	-860'400.00	-845'100.00	-15'300.00	Stellenplanerhöhung 48% (Erhöhung der Anmeldungen) (26'300). Reduzierte Budgetierung für Kinder mit besonderen Bedürfnissen (KmbB) ggü. 2025 - Annahme (-3'000).
3052.00	AG-Beiträge an Pensionskassen	-83'200.00	-50'800.00	-32'400.00	Zusätzliches Personal mit Erreichen der BVK-Lohneintrittsschwelle.
3090.00	Aus- und Weiterbildung des eigenen Personals	-6'600.00	-22'200.00	15'600.00	Tiefere Weiterbildungs-Kostenbeiträge.
3130.02	Dienstleistungen Dritter	-270'000.00	-220'500.00	-49'500.00	Catering: Erhöhung Anzahl Mittagessen für 110 SuS (2025) auf neu 135 (während 5 WoTagenx39 Schulwochen).
3920.00	Interne Verrechnung von Miete Räumlichkeiten inkl. Infrastruktur	-177'300.00	-204'000.00	26'700.00	Anpassung der Int. Verrechnung von durch die Tagesstrukturen genutzten Betreuungsräumlichkeiten an die aktuelle Situation.
4240.00	Benützungsgebühren und Dienstleistungen	687'000.00	627'000.00	60'000.00	Höhere Elternbeiträge infolge zusätzlicher Anmeldungen inkl. neuer Mittagstisch Sek (12 Mte. x5'000 = 60'000).

11031	Schulgesundheitsdienst				
110312	Schulzahnpflege (4330)				
3010.01	Löhne des Verwaltungs- und Betriebspersonals (ab 2022 inkl. 3010.02)	-12'000.00	-57'400.00	45'400.00	Neue Budgetierung der Abrechnungen Zahnarztpraxen unter Kto. 3130.02.
3130.02	Dienstleistungen Dritter	-42'000.00	0.00	-42'000.00	Bisherige Budgetierung unter Kto. 3010.01 (45'400). Abrechnungen der Zahnarztpraxen künftig als selbstständig AHV-pflichtige Betriebe (bisher Lohnzahlungen).
11032	Schulsozialdienst				
110321	Schulsozialarbeit, Schulsozialpädagogik (2192)				
3130.02	Dienstleistungen Dritter	-524'500.00	-513'100.00	-11'400.00	Anpassung der AJB-Leistungsvereinbarung Schulsozialarbeit (SSA) an neue Tarife per 01.01.2026 (51'000). Verschiebung der 2025 budgetierten Stellenplanerhöhung SSA Kindergarten vorerst ins SJ 2026/27 (-40'000).
11041	Schulliegenschaften Allgemeines (bis 2025 inkl. 11042 - 11045)				Anlagenspezifische Konten werden neu auf Kostenstelle budgetiert
110411	Schulliegenschaften Allgemeines (2170) (bis 2025 inkl. 110412 - 110451)				Anlagenspezifische Konten werden neu auf Kostenstelle budgetiert
3010.01	Löhne des Verwaltungs- und Betriebspersonals (ab 2022 inkl. 3010.02)	-1'752'600.00	-1'742'000.00	-10'600.00	Reduktion Reserve für Lohnanpassungen aufgrund Projekt Lohnklassen-Einreihung (-6'000). DAG-Mehrkosten ggü. 2025 (7'600). Geplante Stellenplanerhöhung um ca. 10% im Zusammenhang mit Aufgaben Sicherheitsbeauftragten Gesamtschule (10'000).
3049.00	Übrige Zulagen	-15'000.00	0.00	-15'000.00	Geplante Neuorganisation des Bereitschafts-/Pikettendienstes durch den Hausdienst (Annahme).
3052.00	AG-Beiträge an Pensionskassen	-174'300.00	-162'000.00	-12'300.00	Zusätzliches Personal mit Erreichen der BVK-Lohneintrittsschwelle. Anpassung Beiträge gemäss Lohnsumme.
3120.01	Ver- und Entsorgung Liegenschaften VV	0.00	-714'500.00	714'500.00	Ver- und Entsorgung wird neu über Kostenstellen budgetiert
3130.02	Dienstleistungen Dritter	-34'000.00	-46'400.00	12'400.00	Umgebungsunterhalt wird neu über Konto 3140.00 auf Kostenstellen budgetiert
3140.00	Unterhalt an Grundstücken	0.00	-66'500.00	66'500.00	Unterhalt an Grundstücken wird neu auf die jeweiligen Kostenstellen budgetiert
3144.10	Unterhalt Schulhaus Lindenberg	0.00	-30'100.00	30'100.00	neu eigene Kostenstelle
3144.11	Unterhalt Turnhalle und Räumlichkeiten Lindenberg	0.00	-73'100.00	73'100.00	neu eigene Kostenstelle
3144.12	Unterhalt Schulpavillon-Durisorium Lindenberg	0.00	-18'600.00	18'600.00	neu eigene Kostenstelle
3144.14	Unterhalt Schulhaus Widacher	0.00	-65'800.00	65'800.00	neu eigene Kostenstelle
3144.15	Unterhalt Sporthalle und Wohnhaus Widacher	0.00	-132'100.00	132'100.00	neu eigene Kostenstelle
3144.17	Unterhalt Schulhaus Alpenblick	0.00	-20'100.00	20'100.00	neu eigene Kostenstelle
3144.18	Unterhalt Kindergarten Alpenblick	0.00	-49'100.00	49'100.00	neu eigene Kostenstelle
3144.20	Unterhalt Kindergarten Seefeld	0.00	-12'700.00	12'700.00	neu eigene Kostenstelle
3144.21	Unterhalt Kindergärten Eichen	0.00	-39'900.00	39'900.00	neu eigene Kostenstelle
3144.24	Unterhalt Schulhaus und Turnhalle Ferrach	0.00	-29'100.00	29'100.00	neu eigene Kostenstelle
3144.26	Unterhalt Schulhaus Eschenmatt	0.00	-27'900.00	27'900.00	neu eigene Kostenstelle
3144.27	Unterhalt Schulhaus Schlossberg	0.00	-37'100.00	37'100.00	neu eigene Kostenstelle

3144.28	Unterhalt Kindergarten Schlossberg	0.00	-19'700.00	19'700.00	neu eigene Kostenstelle
3144.31	Unterhalt Schulhäuser Fägswil	0.00	-53'300.00	53'300.00	neu eigene Kostenstelle
3144.32	Unterhalt Kindergärten Fägswil	0.00	-32'900.00	32'900.00	neu eigene Kostenstelle
3144.33	Unterhalt Kindergarten Weier	0.00	-34'200.00	34'200.00	neu eigene Kostenstelle
3144.35	Unterhalt Trakt Schanz	0.00	-61'900.00	61'900.00	neu eigene Kostenstelle
3144.36	Unterhalt Trakt Egg	0.00	-47'800.00	47'800.00	neu eigene Kostenstelle
3144.37	Unterhalt Trakt Zentrum	0.00	-27'000.00	27'000.00	neu eigene Kostenstelle
3144.38	Unterhalt Mehrzwecksporthalle Schwarz	0.00	-64'200.00	64'200.00	neu eigene Kostenstelle
3160.00	Miete und Pacht Liegenschaften	0.00	-88'200.00	88'200.00	wird neu auf der jeweiligen Kostenstelle budgetiert
3300.40	Planmässige Abschreibungen Hochbauten VV	-1'206'500.00	-1'091'000.00	-115'500.00	Erwartete Abschreibungen aufgrund Anlagebuchhaltung und Investitionsplanung.
3300.60	Planmässige Abschreibungen Mobilien VV	-18'300.00	0.00	-18'300.00	Erwartete Abschreibungen aufgrund Anlagebuchhaltung und Investitionsplanung.
4240.00	Benützungsgebühren und Dienstleistungen	20'000.00	37'000.00	-17'000.00	Mietwohnungen OG Ferrachstr. 52 neu in Eigennutzung für Integrationsstrukturen plus Unterstufe (-17'000).
4920.00	Interne Verrechnung Mieten und Benützungskosten	197'000.00	221'500.00	-24'500.00	Anpassung der Int. Verrechnung von durch die Tagesstrukturen genutzten Betreuungsräumlichkeiten an die aktuelle Situation.
11042	Schulliegenschaften Unterdorf (bis 2025 siehe 11041)				Anlagenspezifische Konten werden neu auf Kostenstelle budgetiert
110420	Schulhaus und Turnhalle Lindenberg (2170) (bis 2025 siehe 110411)				Anlagenspezifische Konten werden neu auf Kostenstelle budgetiert
3120.01	Ver- und Entsorgung Liegenschaften VV	-190'500.00	0.00	-190'500.00	Ver- und Entsorgung wird neu über Kostenstelle abgerechnet
3140.00	Unterhalt an Grundstücken	-42'000.00	0.00	-42'000.00	Unterhalt an Grundstücken wird neu über Kostenstelle abgerechnet
3144.00	Unterhalt Hochbauten, Gebäude	-89'400.00	0.00	-89'400.00	Unterhalt an Gebäuden wird neu über Kostenstelle abgerechnet
110421	Schulhaus Widacher (2170) (bis 2025 siehe 110411)				Anlagenspezifische Konten werden neu auf Kostenstelle budgetiert
3144.00	Unterhalt Hochbauten, Gebäude	-46'700.00	0.00	-46'700.00	Unterhalt an Gebäuden wird neu über Kostenstelle abgerechnet Kameras zurückgestellt
110422	Sport- und Therapietrakt Widacher (2170) (bis 2025 siehe 110411)				Anlagenspezifische Konten werden neu auf Kostenstelle budgetiert
3120.01	Ver- und Entsorgung Liegenschaften VV	-28'000.00	0.00	-28'000.00	Ver- und Entsorgung wird neu über Kostenstelle abgerechnet
3144.00	Unterhalt Hochbauten, Gebäude	-57'100.00	0.00	-57'100.00	Unterhalt an Gebäuden wird neu über Kostenstelle abgerechnet
110424	Schulhaus Alpenblick (2170) (bis 2025 siehe 110411)				Anlagenspezifische Konten werden neu auf Kostenstelle budgetiert
3120.01	Ver- und Entsorgung Liegenschaften VV	-19'700.00	0.00	-19'700.00	Ver- und Entsorgung wird neu über Kostenstelle abgerechnet
110427	Kindergarten Eichen (2170) (bis 2025 siehe 110411)				Anlagenspezifische Konten werden neu auf Kostenstelle budgetiert
3120.01	Ver- und Entsorgung Liegenschaften VV	-15'500.00	0.00	-15'500.00	Ver- und Entsorgung wird neu über Kostenstelle abgerechnet
110428	Kindergarten Seefeld (2170) (bis 2025 siehe 110411)				Anlagenspezifische Konten werden neu auf Kostenstelle budgetiert
3120.01	Ver- und Entsorgung Liegenschaften VV	-10'200.00	0.00	-10'200.00	Ver- und Entsorgung wird neu über Kostenstelle abgerechnet
11043	Schulliegenschaften Oberdorf (bis 2025 siehe 11041)				Anlagenspezifische Konten werden neu auf Kostenstelle budgetiert

110430	Schulhaus Ferrach (2170) (bis 2025 siehe 110411)				Anlagenspezifische Konten werden neu auf Kostenstelle budgetiert
3120.01	Ver- und Entsorgung Liegenschaften VV	-30'500.00	0.00	-30'500.00	Ver- und Entsorgung wird neu über Kostenstelle abgerechnet
3144.00	Unterhalt Hochbauten, Gebäude	-32'000.00	0.00	-32'000.00	Unterhalt an Gebäuden wird neu über Kostenstelle abgerechnet
3920.00	Interne Verrechnung von Miete Räumlichkeiten inkl. Infrastruktur	-10'000.00	0.00	-10'000.00	wird neu auf Kostenstelle budgetiert
110431	Schulhaus Schlossberg (2170) (bis 2025 siehe 110411)				Anlagenspezifische Konten werden neu auf Kostenstelle budgetiert
3120.01	Ver- und Entsorgung Liegenschaften VV	-19'500.00	0.00	-19'500.00	Ver- und Entsorgung wird neu über Kostenstelle abgerechnet
3140.00	Unterhalt an Grundstücken	-19'000.00	0.00	-19'000.00	Unterhalt an Grundstücken wird neu über Kostenstelle abgerechnet
3144.00	Unterhalt Hochbauten, Gebäude	-44'000.00	0.00	-44'000.00	Unterhalt an Gebäuden wird neu über Kostenstelle abgerechnet Küchenzeile zurückgestellt
110432	Hort Schlossberg (2170) (bis 2025 siehe 110411)				Anlagenspezifische Konten werden neu auf Kostenstelle budgetiert
3120.01	Ver- und Entsorgung Liegenschaften VV	-12'600.00	0.00	-12'600.00	Ver- und Entsorgung wird neu über Kostenstelle abgerechnet
3140.00	Unterhalt an Grundstücken	-13'500.00	0.00	-13'500.00	Unterhalt an Grundstücken wird neu über Kostenstelle abgerechnet
3144.00	Unterhalt Hochbauten, Gebäude	-25'800.00	0.00	-25'800.00	Unterhalt an Gebäuden wird neu über Kostenstelle abgerechnet
110433	Schulhaus Fägswil (2170) (bis 2025 siehe 110411)				Anlagenspezifische Konten werden neu auf Kostenstelle budgetiert
3120.01	Ver- und Entsorgung Liegenschaften VV	-21'200.00	0.00	-21'200.00	Ver- und Entsorgung wird neu über Kostenstelle abgerechnet
3140.00	Unterhalt an Grundstücken	-14'800.00	0.00	-14'800.00	Unterhalt an Grundstücken wird neu über Kostenstelle abgerechnet
3144.00	Unterhalt Hochbauten, Gebäude	-35'600.00	0.00	-35'600.00	Unterhalt an Gebäuden wird neu über Kostenstelle abgerechnet Kameras zurückgestellt
110437	Kindergarten Eschenmatt (2170) (bis 2025 siehe 110411)				Anlagenspezifische Konten werden neu auf Kostenstelle budgetiert
3120.01	Ver- und Entsorgung Liegenschaften VV	-20'600.00	0.00	-20'600.00	Ver- und Entsorgung wird neu über Kostenstelle abgerechnet
3140.00	Unterhalt an Grundstücken	-34'700.00	0.00	-34'700.00	Unterhalt an Grundstücken wird neu über Kostenstelle abgerechnet
3144.00	Unterhalt Hochbauten, Gebäude	-54'100.00	0.00	-54'100.00	Unterhalt an Gebäuden wird neu über Kostenstelle abgerechnet
110438	Kindergarten Fägswil (2170) (bis 2025 siehe 110411)				Anlagenspezifische Konten werden neu auf Kostenstelle budgetiert
3120.01	Ver- und Entsorgung Liegenschaften VV	-11'100.00	0.00	-11'100.00	Ver- und Entsorgung wird neu über Kostenstelle abgerechnet
3144.00	Unterhalt Hochbauten, Gebäude	-15'800.00	0.00	-15'800.00	Unterhalt an Gebäuden wird neu über Kostenstelle abgerechnet Kameras zurückgestellt
110439	Kindergarten Weier (2170) (bis 2025 siehe 110411)				Anlagenspezifische Konten werden neu auf Kostenstelle budgetiert
3160.00	Miete und Pacht Liegenschaften	-77'000.00	0.00	-77'000.00	wird neu auf Kostenstelle budgetiert Wohnung wenn möglich auf Juli 2026 kündigen
11045	Schulliegenschaften Sekundarschule (bis 2025 siehe 11041)				Anlagenspezifische Konten werden neu auf Kostenstelle budgetiert

110450	Sekundarschule Schanz, Egg, Zentrum (2170) (bis 2025 siehe 110411)				Anlagenspezifische Konten werden neu auf Kostenstelle budgetiert
3120.01	Ver- und Entsorgung Liegenschaften VV	-178'000.00	0.00	-178'000.00	Ver- und Entsorgung wird neu über Kostenstelle abgerechnet
3140.00	Unterhalt an Grundstücken	-44'000.00	0.00	-44'000.00	Unterhalt an Grundstücken wird neu über Kostenstelle abgerechnet
					Wand bei Spielplatz streichen zurückgestellt zusätzliche Sitzgelegenheit zurückgestellt
3144.00	Unterhalt Hochbauten, Gebäude	-188'000.00	0.00	-188'000.00	Unterhalt an Gebäuden wird neu über Kostenstelle abgerechnet Kameras zurückgestellt Ersatz Lino und Malerarbeiten in 2 Zimmer zurückgestellt
110451	Sporthalle Schwarz (2170) (bis 2025 siehe 110411)				Anlagenspezifische Konten werden neu auf Kostenstelle budgetiert
3120.01	Ver- und Entsorgung Liegenschaften VV	-94'500.00	0.00	-94'500.00	Ver- und Entsorgung wird neu über Kostenstelle abgerechnet
3144.00	Unterhalt Hochbauten, Gebäude	-70'400.00	0.00	-70'400.00	Unterhalt an Gebäuden wird neu über Kostenstelle abgerechnet Kameras zurückgestellt
11052	Kindertagesstätten und Kinderhorte				
110521	Betreuungsbeiträge Kindertagesstätten und Kinderhorte (5451)				
3632.00	Beiträge an Gemeinden und Zweckverbände	-220'000.00	-240'000.00	20'000.00	Reduktion aufgrund Hochrechnung aktueller Stand (Schätzung).
3635.00	Beiträge an private Unternehmungen	-140'000.00	-170'000.00	30'000.00	Reduktion aufgrund Hochrechnung aktueller Stand (Schätzung).
3636.00	Beiträge an private Organisationen ohne Erwerbszweck	-25'000.00	-50'000.00	25'000.00	Reduktion aufgrund Hochrechnung aktueller Stand (Schätzung).

112

Werke

Konto	Kontobeschreibung	Budget 2026	Budget 2025	Differenz Erläuterung
112	Werke			
1120	Verwaltung			
11201	Allgemeine Verwaltung (AV) (0220)			
3010.01	Löhne des Verwaltungs- und Betriebspersonals (ab 2022 inkl. 3010.02)	-1'282'200.00	-1'111'300.00	-170'900 Die Personalkosten steigen wegen zusätzlichen Stellen sowie Überschneidung bei einer Nachfolgeregelung.
3050.00	AG-Beiträge AHV, IV, EO, ALV, Verwaltungskosten	-83'700.00	-72'600.00	-11'100 Die Personalkosten steigen wegen zusätzlichen Stellen sowie Überschneidung bei einer Nachfolgeregelung.
3052.00	AG-Beiträge an Pensionskassen	-147'900.00	-117'900.00	-30'000 Die Personalkosten steigen wegen zusätzlichen Stellen sowie Überschneidung bei einer Nachfolgeregelung.
3091.00	Personalwerbung	-5'000.00	-25'000.00	20'000 Eine ausserordentliche Ausgabe aus dem Jahr 2025 fällt weg.
3111.00	Anschaffung Apparate, Maschinen, Geräte, Fahrzeuge, Werkzeuge	-10'000.00	-42'000.00	32'000 Eine bedeutende Ausgabe aus dem Jahr 2025 fällt weg.
3130.02	Dienstleistungen Dritter	-140'000.00	-224'000.00	84'000 Mehrere bedeutende Ausgaben aus dem Jahr 2025 fallen weg.
3133.00	Informatik-Nutzungsaufwand	-415'000.00	-350'000.00	-65'000 Es wird mit höheren Kosten gerechnet für neue Programme (Auftragsabwicklung, Kundenportal, Umsetzung vZEV und LEG), für diverse Upgrades und Optimierungen in der IT-Landschaft. Diese dienen auch zur Effizienzverbesserung.
3144.00	Unterhalt Hochbauten, Gebäude	-10'000.00	-20'000.00	10'000 Die allgemeinen Unterhaltskosten für das Gebäude sinken.
3910.11	Interne Verrechnung von Dienstleistungen EVN	-30'000.00	-40'000.00	10'000 Diese Position wurde aufgrund der Vorjahreswerte reduziert.
4910.11	Interne Verrechnung von Dienstleistungen EVN	523'100.00	437'200.00	85'900 Durch Neustrukturierung von administrativen Arbeiten, wurden die Verteilschlüssel angepasst.
4910.12	Interne Verrechnung von Dienstleistungen EVI	0.00	64'700.00	-64'700 Die Abteilung Elektroinstallationen wurde aufgegeben, somit sind keine Ausgaben oder Einnahmen mehr zu budgetieren.
4910.13	Interne Verrechnung von Dienstleistungen EVH	349'400.00	214'400.00	135'000 Durch Neustrukturierung von administrativen Arbeiten, wurden die Verteilschlüssel angepasst.
4910.14	Interne Verrechnung von Dienstleistungen EVS	31'700.00	60'800.00	-29'100 Durch Neustrukturierung von administrativen Arbeiten, wurden die Verteilschlüssel angepasst.
4910.22	Interne Verrechnung von Dienstleistungen GVH	148'900.00	132'300.00	16'600 Durch Neustrukturierung von administrativen Arbeiten, wurden die Verteilschlüssel angepasst.
4910.30	Interne Verrechnung von Dienstleistungen WV	301'800.00	264'100.00	37'700 Durch Neustrukturierung von administrativen Arbeiten, wurden die Verteilschlüssel angepasst.
4930.11	Interne Verrechnung von Betrieb- und Verwaltungskosten EVN	292'300.00	249'500.00	42'800 Die Abteilung Elektroinstallationen wurde aufgegeben, somit sind keine Ausgaben oder Einnahmen mehr zu budgetieren.
4930.12	Interne Verrechnung von Betrieb- und Verwaltungskosten EVI	0.00	23'800.00	-23'800 Veränderungen im Umsatz beeinflussen die Umlagen der internen Verrechnungen.
4930.13	Interne Verrechnung von Betrieb- und Verwaltungskosten EVH	165'500.00	236'200.00	-70'700 Veränderungen im Umsatz beeinflussen die Umlagen der internen Verrechnungen.

4930.21	Interne Verrechnung von Betrieb- und Verwaltungskosten GVN	86'300.00	59'600.00	26'700	Veränderungen im Umsatz beeinflussen die Umlagen der internen Verrechnungen.
4930.22	Interne Verrechnung von Betrieb- und Verwaltungskosten GVH	243'600.00	260'100.00	-16'500	Veränderungen im Umsatz beeinflussen die Umlagen der internen Verrechnungen.
11202	Zinsen AV (9610)				
3910.21	Interne Verrechnung von Dienstleistungen GVN	-95'000.00	-44'000.00	-51'000	Diese Position wurde aufgrund der Vorjahreswerte erhöht.
4402.00	Zinsen Finanzanlagen	95'000.00	44'000.00	51'000	Diese Position wurde aufgrund der Vorjahreswerte erhöht.
1121	Elektrizitätsversorgung				
11211	Netznutzung EV (8711)				
3010.01	Löhne des Verwaltungs- und Betriebspersonals (ab 2022 inkl. 3010.02)	-980'700.00	-1'081'300.00	100'600	Es wird davon ausgegangen, dass nicht alle Stellen besetzt werden können, deshalb werden Ausgaben bei den temporären Arbeitskräften budgetiert.
3030.00	Temporäre Arbeitskräfte	-115'000.00	-5'000.00	-110'000	Weil mehrere Stellen nicht besetzt werden können, muss externes Personal eingesetzt werden.
3052.00	AG-Beiträge an Pensionskassen	-87'000.00	-71'800.00	-15'200	Je nach Alter der Mitarbeitenden, können die Pensionskassenbeiträge variieren.
3090.00	Aus- und Weiterbildung des eigenen Personals	-40'000.00	-53'000.00	13'000	Es werden weiterhin viele Weiterbildungen benötigt, jedoch sind diese im Vergleich zum Vorjahr weniger geworden.
3101.00	Betriebs-, Reinigungs- und Verbrauchsmaterial	-45'000.00	-30'000.00	-15'000	Diese Position wurde aufgrund der Vorjahreswerten erhöht.
3101.20	Netznutzungsentgelt Strom Vorlieferant	-1'824'000.00	-1'789'000.00	-35'000	Die Kosten für das Vorliegernetz der EKZ sind leicht gestiegen.
3101.25	Solidarisierte Kosten	-30'000.00	0.00	-30'000	Die solidarisierten Kosten sind Abgaben, welche vom Bund ab dem Jahr 2026 erhoben werden.
3101.26	Stromreserve für Mangellagen	-248'000.00	-145'000.00	-103'000	Die Preise für diesen Tarif sind gestiegen (Abgabe an den Bund).
3101.27	Kostendeckende Einspeisevergütung (KEV)	-1'392'000.00	-1'451'000.00	59'000	Das Mengengerüst ist tiefer.
3101.28	Systemdienstleistungen (SDL)	-163'000.00	-347'000.00	184'000	Die Preise für diesen Tarif sind gesunken (Bundesabgaben).
3130.02	Dienstleistungen Dritter	-114'000.00	-126'000.00	12'000	Es werden für folgende Arbeiten Honorare von Dritten budgetiert: Planung MS Netz, Installationskontrollen, Überarbeitung Museum, Ingenieurhonorare für Vorprojekte, Erstellen Versorgungskreisplan NS.
3130.80	Aktualisierung Leitungsnetz im GIS (inkl. Einmessen)	-140'000.00	-125'000.00	-15'000	Diese Position wurde aufgrund der Vorjahreswerte erhöht.
3141.07	Unterhalt Strassenbeleuchtung	-40'000.00	-25'000.00	-15'000	Diese Position wurde aufgrund der Vorjahreswerte erhöht.
3143.03	Unterhalt Stromleitungsnetz	-200'000.00	-278'000.00	78'000	Diese Position wurde aufgrund der Vorjahreswerte erhöht.
3144.02	Unterhalt Trafostation	-176'000.00	-136'000.00	-40'000	Es stehen ein turnusgemässer Trafowechsel an einer Station plus Dachsanierungen an diversen Stationen an.
3153.02	Unterhalt Messapparate	-208'000.00	-87'000.00	-121'000	Das Projekt SmartMeter ist zu Ende: Anstehende Zählerauswechslungen müssen nun über den Unterhalt laufen. Zudem gibt es Störungen in der Rundsteuerung. Diese muss nun ersetzt werden.
3153.10	Unterhalt Netzleitsystem	-73'000.00	-106'000.00	33'000	Eine grössere Anschaffung im Jahr 2025 fällt weg.
3300.31	Planmässige Abschreibungen übrige Tiefbauten VV SF EV	-425'800.00	-296'400.00	-129'400	Erwartete Abschreibungen aufgrund Anlagebuchhaltung und Investitionsplanung.
3300.41	Planmässige Abschreibungen Hochbauten VV SF EV	-237'000.00	-381'200.00	144'200	Erwartete Abschreibungen aufgrund Anlagebuchhaltung und Investitionsplanung.

3300.61	Planmässige Abschreibungen Mobilien VV SF EV	-503'800.00	-106'200.00	-397'600	Erwartete Abschreibungen aufgrund Anlagebuchhaltung und Investitionsplanung.
3510.01	Einlagen in Spezialfinanzierungen des Eigenkapitals, Netznutzung EV	-1'189'900.00	-1'643'700.00	453'800	Resultat Elektrizitätsversorgung, Netzbetrieb
3910.01	Interne Verrechnung von Dienstleistungen AV	-523'100.00	-437'200.00	-85'900	Durch Neustrukturierung von administrativen Arbeiten, wurden die Verteilschlüssel angepasst.
3910.12	Interne Verrechnung von Dienstleistungen EVI	0.00	-30'000.00	30'000	Die Abteilung Elektroinstallationen wurde aufgelöst.
3930.03	Interne Verrechnung von Betriebs- und Verwaltungskosten AV	-292'300.00	-249'500.00	-42'800	Veränderungen im Umsatz beeinflussen die Umlagen der internen Verrechnungen.
3940.02	Interne Verrechnung von kalk. Zinsen Verwaltungsvermögen Z	-380'000.00	-325'600.00	-54'400	Der Zins beträgt neu 1.67% auf das Verwaltungsvermögen.
3980.00	Interne Übertragungen	-359'000.00	-376'000.00	17'000	Das Mengengerüst ist kleiner.
4240.20	Netznutzungsentgelt HS	1'208'000.00	1'085'000.00	123'000	Die Leistungskomponente musste minim angepasst werden.
4240.21	Netznutzungsentgelt NS	1'040'000.00	992'000.00	48'000	Die Leistungskomponente musste minim angepasst werden.
4240.22	Netznutzungsentgelt HGL	5'625'000.00	5'394'000.00	231'000	Die Leistungskomponente musste minim angepasst werden.
4240.25	Solidarisierte Kosten	30'000.00	0.00	30'000	Die solidarisierten Kosten sind Abgaben, welche vom Bund ab dem Jahr 2026 erhoben werden.
4240.26	Stromreserve für Mangellagen	248'000.00	145'000.00	103'000	Die Preise für diesen Tarif sind gestiegen.
4240.27	Kostendeckende Einspeisevergütung (KEV)	1'392'000.00	1'451'000.00	-59'000	Das Mengengerüst ist kleiner.
4240.28	Systemdienstleistungen	163'000.00	347'000.00	-184'000	Die Preise für diesen Tarif sind gesunken.
4310.00	Aktivierbare Eigenleistungen auf Sachanlagen	355'000.00	461'000.00	-106'000	Es wird mit tieferen Eigenleistungen gerechnet.
4611.00	Entschädigungen von Kantonen und Konkordaten	20'000.00	150'000.00	-130'000	Diese Position wird auf Grund der Vorjahreswerte reduziert.
4910.03	Interne Verrechnung von Dienstleistungen AV	30'000.00	40'000.00	-10'000	Diese Position wurde aufgrund der Vorjahreswerte reduziert.
4940.02	Interne Verrechnung von kalk. Zinsen Ausgleichskonto Z	209'200.00	175'200.00	34'000	Der Zins beträgt neu 1.67% auf die Ausgleichskonti.
11212	Installationen EV (8712)				
3010.01	Löhne des Verwaltungs- und Betriebspersonals (ab 2022 inkl. 3010.02)	0.00	-182'800.00	182'800	Die Abteilung Elektroinstallationen wurde aufgegeben, somit sind keine Ausgaben oder Einnahmen mehr zu budgetieren.
3050.00	AG-Beiträge AHV, IV, EO, ALV, Verwaltungskosten	0.00	-11'800.00	11'800	Die Abteilung Elektroinstallationen wurde aufgegeben, somit sind keine Ausgaben oder Einnahmen mehr zu budgetieren.
3052.00	AG-Beiträge an Pensionskassen	0.00	-15'700.00	15'700	Die Abteilung Elektroinstallationen wurde aufgegeben, somit sind keine Ausgaben oder Einnahmen mehr zu budgetieren.
3101.60	Material Elektroinstallationen	0.00	-200'000.00	200'000	Die Abteilung Elektroinstallationen wurde aufgegeben, somit sind keine Ausgaben oder Einnahmen mehr zu budgetieren.
3510.02	Einlagen in Spezialfinanzierungen des Eigenkapitals, Installationen EV	0.00	-33'500.00	33'500	Die Abteilung Elektroinstallationen wurde aufgegeben, somit sind keine Ausgaben oder Einnahmen mehr zu budgetieren.
3910.01	Interne Verrechnung von Dienstleistungen AV	0.00	-64'700.00	64'700	Die Abteilung Elektroinstallationen wurde aufgegeben, somit sind keine Ausgaben oder Einnahmen mehr zu budgetieren.
3930.03	Interne Verrechnung von Betriebs- und Verwaltungskosten AV	0.00	-23'800.00	23'800	Die Abteilung Elektroinstallationen wurde aufgegeben, somit sind keine Ausgaben oder Einnahmen mehr zu budgetieren.
4240.60	Arbeiten für Dritte	0.00	540'000.00	-540'000	Die Abteilung Elektroinstallationen wurde aufgegeben, somit sind keine Ausgaben oder Einnahmen mehr zu budgetieren.

4910.11	Interne Verrechnung von Dienstleistungen EVN	0.00	30'000.00	-30'000	Die Abteilung Elektroinstallationen wurde aufgegeben, somit sind keine Ausgaben oder Einnahmen mehr zu budgetieren.
11213	Stromhandel EV (8712)				
3101.30	Einkauf Energie	-5'182'000.00	-9'089'000.00	3'907'000	Die Strombeschaffungskosten sind deutlich geringer.
3101.31	Einkauf erneuerbare Energien	-424'000.00	-719'000.00	295'000	Die Strombeschaffungskosten sind deutlich geringer.
3510.03	Einlagen in Spezialfinanzierungen des Eigenkapitals, Stromhandel EV	-182'300.00	-266'600.00	84'300	Resultat Elektrizitätsversorgung, Stromhandel
3910.01	Interne Verrechnung von Dienstleistungen AV	-349'400.00	-214'400.00	-135'000	Durch Neustrukturierung von administrativen Arbeiten, wurden die Verteilschlüssel angepasst.
3930.03	Interne Verrechnung von Betriebs- und Verwaltungskosten AV	-165'500.00	-236'200.00	70'700	Veränderungen im Umsatz beeinflussen die Umlagen der internen Verrechnungen.
4240.30	Stromhandel HS	1'050'000.00	1'776'000.00	-726'000	Veränderungen im Umsatz beeinflussen die Umlagen der internen Verrechnungen.
4240.31	Stromhandel NS	860'000.00	1'452'000.00	-592'000	Die Strombeschaffungskosten sind deutlich geringer, deshalb senken auch die Verkaufspreise.
4240.32	Stromhandel HGL	4'176'000.00	7'075'000.00	-2'899'000	Die Strombeschaffungskosten sind deutlich geringer, deshalb senken auch die Verkaufspreise.
4240.33	Stromhandel Strassenbeleuchtung	30'000.00	52'000.00	-22'000	Die Strombeschaffungskosten sind deutlich geringer, deshalb sinken auch die Verkaufspreise.
4240.35	Stromhandel Marktkunden	20'000.00	0.00	20'000	Erst seit 2024 gibt es Marktkunden.
11214	Services EV (8712)				
3133.00	Informatik-Nutzungsaufwand	-18'000.00	0.00	-18'000	Durch eine neue Software und korrekter Kostenzuordnung fallen hier höhere Kosten an. Es wird mit einer höheren Produktivität gerechnet.
3910.01	Interne Verrechnung von Dienstleistungen AV	-31'700.00	-60'800.00	29'100	Durch Neustrukturierung von administrativen Arbeiten, wurden die Verteilschlüssel angepasst.
4240.61	Dienstleistungen für Dritte	133'000.00	145'000.00	-12'000	Im Budget 2025 wurde der Umsatz zu hoch eingeschätzt.
1122	Gasversorgung				
11221	Netzbetrieb GV (8721)				
3010.01	Löhne des Verwaltungs- und Betriebspersonals (ab 2022 inkl. 3010.02)	-372'500.00	-361'000.00	-11'500	Mutationen und Dienstaltersgeschenke beeinflussen das Lohnbudget.
3101.41	Netznutzungsentgelt Gas Vorlieferant	-384'000.00	-414'000.00	30'000	Die Kosten für das Netznutzungsentgelt sinkt.
3143.04	Unterhalt Gasleitungsnetz	-60'000.00	-70'000.00	10'000	Die Kosten für das Netznutzungsentgelt sinken.
3300.32	Planmässige Abschreibungen übrige Tiefbauten VV SF GV	-304'100.00	-191'000.00	-113'100	Erwartete Abschreibungen aufgrund Anlagebuchhaltung und Investitionsplanung.
3300.62	Planmässige Abschreibungen Mobilien VV SF GV	-43'200.00	-15'400.00	-27'800	Erwartete Abschreibungen aufgrund Anlagebuchhaltung und Investitionsplanung.
3510.06	Einlagen in Spezialfinanzierungen des Eigenkapitals, Netzbetrieb Gasversorgung	-850'800.00	-361'400.00	-489'400	Resultat Gasversorgung, Netzbetrieb
3930.03	Interne Verrechnung von Betriebs- und Verwaltungskosten AV	-86'300.00	-59'600.00	-26'700	Veränderungen im Umsatz beeinflussen die Umlagen der internen Verrechnungen.
4240.43	Netznutzungsentgelt Gas	2'517'700.00	1'800'000.00	717'700	Der Anteil Netznutzung an den Gaspreisen wurde erhöht.
4240.60	Arbeiten für Dritte	40'000.00	80'000.00	-40'000	Diese Position wird aufgrund der Vorjahreswerte reduziert.

4310.00	Aktivierbare Eigenleistungen auf Sachanlagen	25'000.00	136'000.00	-111'000	Die Eigenleistungen gehen zurück, da weniger Netzbau.
4910.02	Interne Verrechnung von Dienstleistungen Z	95'000.00	44'000.00	51'000	Diese Position wurde aufgrund der Vorjahreswerten erhöht.
11222	Energiehandel GV (8721)				
3101.40	Einkauf Erdgas	-8'346'000.00	-10'513'000.00	2'167'000	Es ist mit tieferen Einkaufspreisen zu rechnen.
3101.45	Einkauf Biogas	-1'073'000.00	-815'000.00	-258'000	Es ist mit höheren Einkaufspreisen beim Biogas zu rechnen.
3101.47	Einkauf Gas Tankstelle	-67'800.00	-79'000.00	11'200	Die Tankstelle wird im Laufe des Jahres ausser Betrieb genommen, deshalb ist mit tieferen Kosten zu rechnen.
3144.03	Unterhalt Gastankstelle	-80'000.00	-25'000.00	-55'000	Erhöhung wegen des Rückbaus der Gastankstelle.
3910.01	Interne Verrechnung von Dienstleistungen AV	-148'900.00	-132'300.00	-16'600	Durch Neustrukturierung von administrativen Arbeiten, wurden die Verteilschlüssel angepasst.
3930.03	Interne Verrechnung von Betriebs- und Verwaltungskosten AV	-243'600.00	-260'100.00	16'500	Veränderungen im Umsatz beeinflussen die Umlagen der internen Verrechnungen.
4240.44	Entgelt aus Energiehandel	8'866'000.00	11'003'000.00	-2'137'000	Da die Einkaufspreise sinken, können auch die Verkaufspreise reduziert werden.
4240.47	Gas-Treibstoff	80'000.00	118'000.00	-38'000	Die Tankstelle wird im Laufe des Jahres ausser Betrieb genommen, deshalb ist mit tieferen Einnahmen zu rechnen.
4510.07	Entnahmen aus Spezialfinanzierungen des Eigenkapitals, Energiehandel Gasversorgung	845'300.00	548'200.00	297'100	Resultat Gasversorgung, Energiehandel
1123	Wasserversorgung				
11231	Wasserversorgung WV (7101)				
3010.01	Löhne des Verwaltungs- und Betriebspersonals (ab 2022 inkl. 3010.02)	-784'700.00	-768'000.00	-16'700	Mutationen und Dienstaltersgeschenke beeinflussen das Lohnbudget.
3101.15	Materialeinkauf Wasser-Netzbau	-250'000.00	-300'000.00	50'000	Der Netzbau geht zurück, weil die Leitungen eher jung sind und keine Neuerschliessungen mehr stattfinden. Somit benötigt es auch weniger Material.
3130.02	Dienstleistungen Dritter	-65'000.00	-35'000.00	-30'000	Es entstehen einmalige Kosten für die Errichtung des Projekts "Trinkwasserversorgung in Notlagen.
3143.05	Unterhalt Wasserleitungsnetz	-150'000.00	-200'000.00	50'000	Der Netzbau geht zurück weil die Leitungen eher jung sind.
3153.02	Unterhalt Messapparate	-50'000.00	-40'000.00	-10'000	Diese Position wurde aufgrund der Vorjahreswerte erhöht.
3300.33	Planmässige Abschreibungen übrige Tiefbauten VV SF WV	-547'300.00	-405'000.00	-142'300	Erwartete Abschreibungen aufgrund Anlagebuchhaltung und Investitionsplanung.
3300.43	Planmässige Abschreibungen Hochbauten VV SF WV	-36'300.00	-53'900.00	17'600	Erwartete Abschreibungen aufgrund Anlagebuchhaltung und Investitionsplanung.
3300.63	Planmässige Abschreibungen Mobilien VV SF WV	-49'900.00	-15'800.00	-34'100	Erwartete Abschreibungen aufgrund Anlagebuchhaltung und Investitionsplanung.
3910.01	Interne Verrechnung von Dienstleistungen AV	-301'800.00	-264'100.00	-37'700	Durch Neustrukturierung von administrativen Arbeiten, wurden die Verteilschlüssel angepasst.
3940.02	Interne Verrechnung von kalk. Zinsen Verwaltungsvermögen Z	-254'100.00	-242'400.00	-11'700	Der Zins beträgt neu 1.67% auf das Verwaltungsvermögen.
4240.50	Wasserverkauf	2'103'600.00	2'148'000.00	-44'400	Es ist mit einem tieferen Mengengerüst zu rechnen.
4310.00	Aktivierbare Eigenleistungen auf Sachanlagen	285'000.00	330'000.00	-45'000	Die prognostizierten aktivierbaren Eigenleistungen sind tiefer.

4510.00	Entnahmen aus Spezialfinanzierungen des Eigenkapitals	387'800.00	88'400.00	299'400	Resultat Wasserversorgung
---------	---	------------	-----------	---------	---------------------------

1124	Wärmeversorgung				
11241	Wärmeversorgung (8730)				
3010.01	Löhne des Verwaltungs- und Betriebspersonals (ab 2022 inkl. 3010.02)	-366'600.00	-329'200.00	-37'400	Wegen Mutationen und Pensumserhöhungen steigen die Kosten.
3111.00	Anschaffung Apparate, Maschinen, Geräte, Fahrzeuge, Werkzeuge	-10'000.00	0.00	-10'000	Es werden zwei Hot-Boys für Überbrückungslösungen Heizungen angeschafft.
3130.02	Dienstleistungen Dritter	-100'000.00	-50'000.00	-50'000	Es werden Machbarkeitsstudien für Quartierwärmeverbünde/Wärmetransformationsplanung und für ein Konzept Neuhusstrasse ausgeführt.
3130.80	Aktualisierung Leitungsnetz im GIS (inkl. Einmessen)	-12'000.00	0.00	-12'000	Es werden mehr Leitungen gebaut, welche eingemessen werden müssen.
3300.30	Planmässige Abschreibungen übrige Tiefbauten VV	-211'000.00	-266'000.00	55'000	Erwartete Abschreibungen aufgrund Anlagebuchhaltung und Investitionsplanung.
4240.61	Dienstleistungen für Dritte	11'000.00	0.00	11'000	Jene Kundschaft, welche eine Überbrückungslösung durch die GWR für ihre Heizung haben, zahlen dies entsprechend.
4240.62	Wärmeverkauf	140'000.00	35'000.00	105'000	Ab 2025 sind Wärmekundschaft am Netz angeschlossen.
4611.00	Entschädigungen von Kantonen und Konkordaten	23'000.00	0.00	23'000	Diese Erträge betreffen Fördergelder für das Vorprojekt Wärmelieferung ab KEZO.
4612.00	Entschädigungen von Gemeinden und Zweckverbänden	15'000.00	30'000.00	-15'000	Die Energieberatungen haben abgenommen.

Erfolgsrechnung

Ressort (Institutionale Gliederung)		Budget 2026		Budget 2025		Rechnung 2024	
		Aufwand	Ertrag	Aufwand	Ertrag	Aufwand	Ertrag
101	Präsidiales <i>Nettoergebnis</i>	6'438'500	2'701'400 <i>3'737'100</i>	5'572'800	1'809'400 <i>3'713'500</i>	5'481'288	2'055'809 <i>3'425'479</i>
102	Gesellschaft <i>Nettoergebnis</i>	3'844'600	1'098'100 <i>2'746'500</i>	3'805'500	1'078'700 <i>2'444'500</i>	3'757'834	1'035'997 <i>2'721'837</i>
103	Finanzen <i>Nettoergebnis</i>	3'166'400 <i>72'079'500</i>	75'245'900	3'205'800 <i>64'638'000</i>	69'806'700	4'040'887 <i>65'785'514</i>	69'826'400
104	Zentrum Breitenhof <i>Nettoergebnis</i>	13'223'900	12'995'900 <i>228'000</i>	12'813'200	12'565'500 <i>161'200</i>	12'645'701	12'119'150 <i>526'551</i>
105	Soziales <i>Nettoergebnis</i>	32'618'200	14'147'200 <i>18'471'000</i>	31'636'100	14'029'000 <i>15'303'100</i>	32'296'475	20'278'533 <i>12'017'942</i>
106	Tiefbau <i>Nettoergebnis</i>	7'982'800	5'489'900 <i>2'492'900</i>	7'879'200	5'512'800 <i>2'430'500</i>	7'304'195	5'334'483 <i>1'969'713</i>
107	Hochbau <i>Nettoergebnis</i>	5'271'300	3'742'200 <i>1'529'100</i>	5'099'700	3'662'900 <i>689'300</i>	4'133'936 <i>-443'411</i>	3'690'525
108	Umwelt <i>Nettoergebnis</i>	3'194'100	1'525'600 <i>1'668'500</i>	3'280'900	1'663'800 <i>1'700'700</i>	2'975'447	1'601'908 <i>1'230'089</i>
109	Sicherheit <i>Nettoergebnis</i>	5'511'700	1'624'800 <i>3'886'900</i>	5'602'900	1'630'400 <i>3'954'600</i>	5'324'441	1'774'543 <i>3'549'898</i>
110	Bildung <i>Nettoergebnis</i>	38'506'800	1'395'900 <i>37'110'900</i>	37'185'800	1'171'900 <i>33'529'800</i>	35'258'068	1'351'159 <i>33'906'908</i>
112	Werke <i>Nettoergebnis</i>	38'290'800	37'773'300 <i>517'500</i>	43'772'500	43'199'300 <i>565'000</i>	42'088'392	41'773'638 <i>314'754</i>
Total Aufwand / Ertrag		158'049'100	157'740'200	159'854'400	156'130'400	155'306'663	160'842'145
Ertragsüberschuss / Aufwandüberschuss			308'900		3'724'000	5'535'482	
Total		158'049'100	158'049'100	159'854'400	159'854'400	160'842'145	160'842'145

Erfolgsrechnung

Einzelkonten nach Ressort (institutionell)		Budget 2026		Budget 2025		Rechnung 2024	
		Aufwand	Ertrag	Aufwand	Ertrag	Aufwand	Ertrag
1	Politische Gemeinde Rüti	158'049'100.00	157'740'200.00	159'854'400.00	156'130'400.00	155'306'663.14	160'842'145.40
	<i>Nettoergebnis</i>		<i>308'900.00</i>		<i>3'724'000.00</i>	<i>5'535'482.26</i>	
101	Präsidiales	6'438'500.00	2'701'400.00	5'572'800.00	1'809'400.00	5'481'288.17	2'055'809.18
	<i>Nettoergebnis</i>		<i>3'737'100.00</i>		<i>3'763'400.00</i>		<i>3'425'478.99</i>
10101	Legislative (0110)	243'000.00	8'000.00	207'900.00		307'909.55	
	<i>Nettoergebnis</i>		<i>235'000.00</i>		<i>207'900.00</i>		<i>307'909.55</i>
3000.00	Entschädigungen, Tag- und Sitzungsgelder an Behörden und Komm:	78'400.00		61'600.00		61'241.65	
3050.00	AG-Beiträge AHV, IV, EO, ALV, Verwaltungskosten	5'000.00		3'900.00		2'921.50	
3053.00	AG-Beiträge an Unfallversicherungen	100.00		100.00		325.10	
3054.00	AG-Beiträge an Familienausgleichskasse	900.00		700.00		467.40	
3055.00	AG-Beiträge an Krankentaggeldversicherungen	100.00		100.00		44.55	
3090.00	Aus- und Weiterbildung des eigenen Personals	2'500.00		2'500.00		250.00	
3099.00	Allgemeiner Personalaufwand	3'400.00		1'400.00		1'268.70	
3102.00	Drucksachen, Publikationen	20'000.00		17'000.00		25'308.05	
3130.01	Allg. Verwaltungskosten (Porti, Telefon, Bank- und Postspesen etc.)	40'000.00		32'000.00		37'984.97	
3130.02	Dienstleistungen Dritter	51'500.00		49'900.00		46'825.85	
3132.00	Honorare externe Berater, Gutachter, Fachexperten usw.	26'700.00		24'300.00		117'333.05	
3134.00	Sachversicherungsprämien	200.00		200.00		176.00	
3150.00	Unterhalt Büromöbel und -geräte	500.00		500.00		841.95	
3170.00	Reisekosten und Spesen	1'000.00		1'000.00		765.60	
3300.60	Planmässige Abschreibungen Mobilien VV	9'700.00		9'700.00		9'656.43	
3910.00	Interne Verrechnung von Dienstleistungen und Personalkosten	3'000.00		3'000.00		2'498.75	
4612.00	Entschädigungen von Gemeinden und Zweckverbänden		8'000.00				
10102	Exekutive (0120)	420'400.00		414'700.00		404'247.18	
	<i>Nettoergebnis</i>		<i>420'400.00</i>		<i>414'700.00</i>		<i>404'247.18</i>
3000.00	Entschädigungen, Tag- und Sitzungsgelder an Behörden und Komm:	270'000.00		270'000.00		270'000.00	
3010.03	Aushilfsentschädigungen					420.00	
3050.00	AG-Beiträge AHV, IV, EO, ALV, Verwaltungskosten	17'200.00		17'200.00		17'337.50	
3052.00	AG-Beiträge an Pensionskassen	23'500.00		23'700.00		21'978.20	
3053.00	AG-Beiträge an Unfallversicherungen	2'800.00		2'800.00		3'036.75	
3054.00	AG-Beiträge an Familienausgleichskasse	2'700.00		2'700.00		2'767.50	
3090.00	Aus- und Weiterbildung des eigenen Personals	2'500.00		2'500.00		2'384.00	
3099.00	Übriger Personalaufwand	26'000.00		17'300.00		25'160.00	
3102.00	Drucksachen, Publikationen	3'500.00		1'000.00		387.00	

Erfolgsrechnung

Einzelkonten nach Ressort (institutionell)		Budget 2026		Budget 2025		Rechnung 2024	
		Aufwand	Ertrag	Aufwand	Ertrag	Aufwand	Ertrag
3130.01	Allg. Verwaltungskosten (Porti, Telefon, Bank- und Postspesen etc.)					456.20	
3130.04	Mitglieder- und Verbandsbeiträge	13'200.00		13'200.00		13'020.60	
3130.05	Veranstaltungen etc.	20'200.00		21'200.00		17'601.00	
3132.00	Honorare externe Berater, Gutachter, Fachexperten usw.	20'000.00		10'000.00		25'442.33	
3170.00	Reisekosten und Spesen	3'200.00		5'000.00		1'393.60	
3199.01	Übriger Betriebsaufwand	500.00		500.00		320.00	
3300.30	Planmässige Abschreibungen übrige Tiefbauten VV	1'100.00		1'100.00		1'092.50	
3300.60	Planmässige Abschreibungen Mobilien VV	12'500.00		25'000.00			
3910.00	Interne Verrechnung von Dienstleistungen und Personalkosten	1'500.00		1'500.00		1'450.00	
10111	Allgemeine Verwaltung (0220)	506'900.00	41'000.00	487'500.00	35'300.00	483'092.37	42'717.09
	<i>Nettoergebnis</i>		<i>465'900.00</i>		<i>452'200.00</i>		<i>440'375.28</i>
3010.03	Aushilfsentschädigungen	5'000.00		5'000.00		6'271.85	
3049.00	Übrige Zulagen	20'000.00		20'000.00		23'213.70	
3050.00	AG-Beiträge AHV, IV, EO, ALV, Verwaltungskosten					2'501.85	
3053.00	AG-Beiträge an Unfallversicherungen					514.95	
3054.00	AG-Beiträge an Familienausgleichskasse					402.90	
3055.00	AG-Beiträge an Krankentaggeldversicherungen					342.65	
3090.00	Aus- und Weiterbildung des eigenen Personals	65'000.00		65'000.00		59'483.30	
3091.00	Personalwerbung	13'000.00		10'000.00		14'055.55	
3099.00	Übriger Personalaufwand	87'500.00		83'500.00		88'122.93	
3100.00	Büromaterial	10'000.00		13'000.00		10'088.25	
3102.00	Drucksachen, Publikationen	20'000.00		20'000.00		18'565.10	
3103.00	Fachliteratur, Zeitschriften	1'500.00		1'000.00		1'286.34	
3110.00	Anschaffung Büromöbel und -geräte	500.00		500.00			
3111.00	Anschaffung Apparate, Maschinen, Geräte, Fahrzeuge, Werkzeuge	9'500.00		9'500.00			
3130.01	Allg. Verwaltungskosten (Porti, Telefon, Bank- und Postspesen etc.)	75'000.00		70'000.00		73'666.87	
3130.02	Dienstleistungen Dritter	120'000.00		105'000.00		48'342.68	
3130.04	Mitglieder- und Verbandsbeiträge	8'400.00		8'500.00		7'330.10	
3130.05	Veranstaltungen etc.	10'000.00		15'000.00		6'648.50	
3132.00	Honorare externe Berater, Gutachter, Fachexperten usw.	15'000.00		15'000.00		86'659.60	
3134.00	Sachversicherungsprämien	19'700.00		19'700.00		17'930.84	
3150.00	Unterhalt Büromöbel und -geräte	500.00		500.00		440.85	
3151.00	Unterhalt Apparate, Maschinen, Geräte, Fahrzeuge, Werkzeuge	3'300.00		3'300.00		4'607.36	
3161.00	Mieten, Benützungskosten Mobilien, Fahrzeuge, Geräte, übrige Sach	21'500.00		21'500.00		12'031.70	

Erfolgsrechnung

Einzelkonten nach Ressort (institutionell)		Budget 2026		Budget 2025		Rechnung 2024	
		Aufwand	Ertrag	Aufwand	Ertrag	Aufwand	Ertrag
3910.00	Interne Verrechnung von Dienstleistungen und Personalkosten	1'500.00		1'500.00		584.50	
4260.00	Rückerstattungen und Kostenbeteiligungen Dritter						583.20
4900.00	Interne Verrechnung von Material- und Warenbezügen		27'100.00		27'100.00		26'700.00
4910.00	Interne Verrechnung von Dienstleistungen und Personalkosten		11'500.00		5'800.00		14'233.89
4930.00	Interne Verrechnung von Betriebs- und Verwaltungskosten		2'400.00		2'400.00		1'200.00
10121	Zentrale Dienste (0220)	1'310'600.00	145'800.00	1'283'900.00	135'100.00	1'112'277.65	158'309.00
	<i>Nettoergebnis</i>		<i>1'164'800.00</i>		<i>1'148'800.00</i>		<i>953'968.65</i>
3000.00	Entschädigungen, Tag- und Sitzungsgelder an Behörden und Kommis	5'000.00		5'000.00		3'220.00	
3010.01	Löhne des Verwaltungs- und Betriebspersonals (ab 2022 inkl. 3010.	1'062'400.00		1'035'000.00		901'396.60	
3010.03	Aushilfsentschädigungen	20'000.00		20'000.00		19'573.80	
3010.09	Erstattung von Lohn des Verwaltungs- und Betriebspersonals					-4'639.15	
3050.00	AG-Beiträge AHV, IV, EO, ALV, Verwaltungskosten	69'300.00		67'600.00		58'419.20	
3052.00	AG-Beiträge an Pensionskassen	103'800.00		105'700.00		89'305.15	
3053.00	AG-Beiträge an Unfallversicherungen	12'000.00		12'000.00		9'954.50	
3054.00	AG-Beiträge an Familienausgleichskasse	11'000.00		10'900.00		9'393.35	
3055.00	AG-Beiträge an Krankentaggeldversicherungen	8'900.00		8'600.00		7'399.25	
3090.00	Aus- und Weiterbildung des eigenen Personals	15'000.00		16'000.00		10'468.45	
3091.00	Personalwerbung					389.15	
3099.00	Übriger Personalaufwand	600.00		500.00		612.35	
3102.00	Drucksachen, Publikationen	200.00		200.00		144.50	
3110.00	Anschaffung Büromöbel und -geräte	500.00		500.00		4'310.70	
3130.04	Mitglieder- und Verbandsbeiträge	200.00		200.00		200.00	
3150.00	Unterhalt Büromöbel und -geräte	500.00		500.00		663.00	
3170.00	Reisekosten und Spesen	1'200.00		1'200.00		1'466.80	
4910.00	Interne Verrechnung von Dienstleistungen und Personalkosten		145'800.00		135'100.00		158'309.00
10122	ICT (Informations- und Kommunikations-Technologie) (0220)	1'575'800.00	375'700.00	1'585'600.00	351'000.00	1'502'184.22	380'531.90
	<i>Nettoergebnis</i>		<i>1'200'100.00</i>		<i>1'234'600.00</i>		<i>1'121'652.32</i>
3010.01	Löhne des Verwaltungs- und Betriebspersonals (ab 2022 inkl. 3010.	82'000.00					
3050.00	AG-Beiträge AHV, IV, EO, ALV, Verwaltungskosten	5'300.00					
3052.00	AG-Beiträge an Pensionskassen	9'900.00					
3053.00	AG-Beiträge an Unfallversicherungen	900.00					
3054.00	AG-Beiträge an Familienausgleichskasse	800.00					
3055.00	AG-Beiträge an Krankentaggeldversicherungen	700.00					
3090.00	Aus- und Weiterbildung des eigenen Personals	10'000.00		10'000.00			

Erfolgsrechnung

Einzelkonten nach Ressort (institutionell)		Budget 2026		Budget 2025		Rechnung 2024	
		Aufwand	Ertrag	Aufwand	Ertrag	Aufwand	Ertrag
3101.00	Betriebs-, Reinigungs- und Verbrauchsmaterial	8'000.00		8'000.00		7'670.90	
3103.00	Fachliteratur, Zeitschriften	100.00		100.00			
3113.00	Anschaffung Hardware (ICT)	15'000.00		15'000.00		30'283.90	
3118.00	Anschaffung immaterielle Anlagen (Software, Lizenzen)	5'000.00		55'000.00		10'029.00	
3130.01	Allg. Verwaltungskosten (Porti, Telefon, Bank- und Postspesen etc.)	18'900.00		25'800.00		15'596.50	
3130.02	Dienstleistungen Dritter	85'000.00		180'000.00		133'680.30	
3130.04	Mitglieder- und Verbandsbeiträge	2'000.00		2'000.00			
3133.00	Informatik-Nutzungsaufwand	1'117'500.00		1'078'500.00		1'102'235.25	
3153.00	ICT-Unterhalt (Hardware)	500.00		500.00			
3158.01	Unterhalt immaterielle Anlagen (Software)	147'500.00		128'900.00		110'229.19	
3320.00	Planmässige Abschreibungen Software			15'100.00		15'096.58	
3636.00	Beiträge an private Organisationen ohne Erwerbszweck	16'900.00		16'900.00		16'668.60	
3910.00	Interne Verrechnung von Dienstleistungen und Personalkosten	49'800.00		49'800.00		60'694.00	
4930.00	Interne Verrechnung von Betriebs- und Verwaltungskosten		375'700.00		351'000.00		380'531.90
10124	Lehrlingswesen (0220)	170'400.00	30'000.00	169'400.00	21'000.00	165'575.21	29'827.60
	<i>Nettoergebnis</i>		<i>140'400.00</i>		<i>148'400.00</i>		<i>135'747.61</i>
3010.01	Löhne des Verwaltungs- und Betriebspersonals (ab 2022 inkl. 3010.	104'500.00		105'400.00		97'695.70	
3010.09	Erstattung von Lohn des Verwaltungs- und Betriebspersonals					-118.00	
3049.00	Übrige Zulagen	5'000.00				4'800.00	
3050.00	AG-Beiträge AHV, IV, EO, ALV, Verwaltungskosten	4'700.00		3'600.00		2'888.95	
3053.00	AG-Beiträge an Unfallversicherungen	1'200.00		1'300.00		1'550.20	
3054.00	AG-Beiträge an Familienausgleichskasse	700.00		600.00		461.80	
3055.00	AG-Beiträge an Krankentaggeldversicherungen	700.00		700.00		850.75	
3090.00	Aus- und Weiterbildung des eigenen Personals	22'600.00		27'800.00		24'095.40	
3099.00	Übriger Personalaufwand	3'300.00		2'500.00		2'694.16	
3102.00	Drucksachen, Publikationen	100.00		100.00		201.85	
3130.04	Mitglieder- und Verbandsbeiträge	500.00		300.00			
3170.00	Reisekosten und Spesen	1'100.00		1'100.00		848.40	
3910.00	Interne Verrechnung von Dienstleistungen und Personalkosten	26'000.00		26'000.00		29'606.00	
4260.00	Rückerstattungen und Kostenbeteiligungen Dritter						266.00
4910.00	Interne Verrechnung von Dienstleistungen und Personalkosten		30'000.00		21'000.00		29'561.60
10126	Einbürgerungen (1400)	32'700.00	32'000.00	35'200.00	32'000.00	35'494.30	32'300.00
	<i>Nettoergebnis</i>		<i>700.00</i>		<i>3'200.00</i>		<i>3'194.30</i>
3000.00	Entschädigungen, Tag- und Sitzungsgelder an Behörden und Kommis	3'800.00		7'500.00		7'500.00	

Erfolgsrechnung

Einzelkonten nach Ressort (institutionell)		Budget 2026		Budget 2025		Rechnung 2024	
		Aufwand	Ertrag	Aufwand	Ertrag	Aufwand	Ertrag
3050.00	AG-Beiträge AHV, IV, EO, ALV, Verwaltungskosten	200.00		500.00		385.20	
3053.00	AG-Beiträge an Unfallversicherungen					35.50	
3054.00	AG-Beiträge an Familienausgleichskasse			100.00		61.60	
3099.00	Übriger Personalaufwand	2'400.00		800.00		364.00	
3102.00	Drucksachen, Publikationen	200.00		200.00			
3910.00	Interne Verrechnung von Dienstleistungen und Personalkosten	26'100.00		26'100.00		27'148.00	
4210.00	Gebühren für Amtshandlungen		32'000.00		32'000.00		32'300.00
10131	Anteil Regionales Gemeindeammann- und Betreibungsamt Rütli-		52'600.00		18'700.00		74'175.70
	<i>Nettoergebnis</i>	<i>52'600.00</i>		<i>18'700.00</i>		<i>74'175.70</i>	
4690.00	Übriger Transferertrag		52'600.00		18'700.00		74'175.70
10132	Regionales Gemeindeammann- und Betreibungsamt Rütli-Bubik	2'000'000.00	2'000'000.00	1'200'000.00	1'200'000.00	1'300'599.04	1'300'599.04
	<i>Nettoergebnis</i>						
3010.01	Löhne des Verwaltungs- und Betriebspersonals (ab 2022 inkl. 3010.	1'090'600.00		677'200.00		638'976.80	
3050.00	AG-Beiträge AHV, IV, EO, ALV, Verwaltungskosten	70'100.00		43'600.00		39'985.70	
3052.00	AG-Beiträge an Pensionskassen	71'800.00		52'400.00		51'340.55	
3053.00	AG-Beiträge an Unfallversicherungen	12'100.00		7'600.00		7'118.25	
3054.00	AG-Beiträge an Familienausgleichskasse	11'100.00		6'800.00		6'491.80	
3055.00	AG-Beiträge an Krankentaggeldversicherungen	9'100.00		5'700.00		5'224.80	
3090.00	Aus- und Weiterbildung des eigenen Personals	5'400.00		3'400.00		250.00	
3091.00	Personalwerbung					80.00	
3099.00	Übriger Personalaufwand	2'200.00		1'100.00		563.00	
3100.00	Büromaterial	2'000.00		2'000.00		37.60	
3102.00	Drucksachen, Publikationen	600.00		500.00		651.30	
3103.00	Fachliteratur, Zeitschriften	1'000.00		1'000.00		898.65	
3110.00	Anschaffung Büromöbel und -geräte	5'000.00		3'000.00		7'567.60	
3130.01	Allg. Verwaltungskosten (Porti, Telefon, Bank- und Postspesen etc.)	405'000.00		190'000.00		220'909.89	
3130.02	Dienstleistungen Dritter					21'839.35	
3130.04	Mitglieder- und Verbandsbeiträge	300.00		200.00		180.00	
3134.00	Sachversicherungsprämien	500.00		500.00		430.30	
3150.00	Unterhalt Büromöbel und -geräte	600.00		500.00			
3170.00	Reisekosten und Spesen	800.00		700.00		480.00	
3181.03	Übrige tatsächliche Forderungsverluste	400.00		400.00		394.75	
3499.01	Übriger Finanzaufwand	500.00		500.00			
3612.00	Entschädigungen an Gemeinden und Zweckverbände	80'800.00		12'100.00		48'947.60	

Erfolgsrechnung

Einzelkonten nach Ressort (institutionell)		Budget 2026		Budget 2025		Rechnung 2024	
		Aufwand	Ertrag	Aufwand	Ertrag	Aufwand	Ertrag
3690.00	Eigener Anteil an den Betriebskosten	52'600.00		18'700.00		74'175.70	
3900.00	Interne Verrechnung von Material- und Warenbezügen	9'800.00		9'800.00		10'095.75	
3910.00	Interne Verrechnung von Dienstleistungen und Personalkosten	11'900.00		11'900.00		14'876.65	
3920.00	Interne Verrechnung von Miete Räumlichkeiten inkl. Infrastruktur	53'800.00		48'400.00		48'400.00	
3930.00	Interne Verrechnung von Betriebs- und Verwaltungskosten	102'000.00		102'000.00		100'683.00	
4210.00	Gebühren für Amtshandlungen		2'000'000.00		1'200'000.00		1'299'950.94
4940.00	Interne Verrechnung von kalkulatorischen Zinsen und Finanzaufwand						648.10
10133	Friedensrichter (1200)	46'400.00	12'000.00	47'400.00	12'000.00	47'771.45	12'865.00
	<i>Nettoergebnis</i>		<i>34'400.00</i>		<i>35'400.00</i>		<i>34'906.45</i>
3000.00	Entschädigungen, Tag- und Sitzungsgelder an Behörden und Kommis	500.00		500.00		130.00	
3010.03	Aushilfsentschädigungen					180.00	
3010.04	Entschädigungen	34'500.00		34'500.00		38'100.00	
3050.00	AG-Beiträge AHV, IV, EO, ALV, Verwaltungskosten	2'200.00		2'200.00		2'467.15	
3052.00	AG-Beiträge an Pensionskassen	5'100.00		5'100.00		5'200.80	
3053.00	AG-Beiträge an Unfallversicherungen	400.00		400.00		430.80	
3054.00	AG-Beiträge an Familienausgleichskasse	400.00		400.00		393.90	
3055.00	AG-Beiträge an Krankentaggeldversicherungen	300.00		300.00			
3090.00	Aus- und Weiterbildung des eigenen Personals	500.00		500.00		180.00	
3102.00	Drucksachen, Publikationen	200.00		200.00		168.80	
3130.02	Dienstleistungen Dritter	1'500.00		2'500.00		30.00	
3130.04	Mitglieder- und Verbandsbeiträge	200.00		200.00		175.00	
3170.00	Reisekosten und Spesen	600.00		600.00		315.00	
4210.00	Gebühren für Amtshandlungen		12'000.00		12'000.00		12'865.00
10141	Leistungen an Pensionierte (5330)	38'500.00	4'300.00	40'800.00	4'300.00	62'046.45	24'483.85
	<i>Nettoergebnis</i>		<i>34'200.00</i>		<i>36'500.00</i>		<i>37'562.60</i>
3062.00	Teuerungszulagen auf Renten	38'500.00		40'800.00		41'880.20	
3064.00	Überbrückungsrenten					20'166.25	
4260.00	Rückerstattungen und Kostenbeteiligungen Dritter		4'300.00		4'300.00		4'317.60
4910.00	Interne Verrechnung von Dienstleistungen und Personalkosten						20'166.25
10190	Beiträge	93'800.00		100'400.00		60'090.75	
	<i>Nettoergebnis</i>		<i>93'800.00</i>		<i>100'400.00</i>		<i>60'090.75</i>
1019005	Beiträge regionale Standortförderung (7900)	33'000.00		32'500.00		32'055.00	
	<i>Nettoergebnis</i>		<i>33'000.00</i>		<i>32'500.00</i>		<i>32'055.00</i>
3612.00	Entschädigungen an Gemeinden und Zweckverbände	33'000.00		32'500.00		32'055.00	

Erfolgsrechnung

Einzelkonten nach Ressort (institutionell)		Budget 2026		Budget 2025		Rechnung 2024	
		Aufwand	Ertrag	Aufwand	Ertrag	Aufwand	Ertrag
1019008	Beiträge Exekutive (0120)	25'000.00		25'000.00			
	<i>Nettoergebnis</i>		25'000.00		25'000.00		
3635.90	Beiträge Kompetenz Gemeinderat (nur Budget)	25'000.00		25'000.00			
1019009	Beiträge Lokalzeitung (3320)	35'800.00		42'900.00		28'035.75	
	<i>Nettoergebnis</i>		35'800.00		42'900.00		28'035.75
3635.00	Beiträge an private Unternehmungen	35'800.00		42'900.00		28'035.75	
102	Gesellschaft	3'844'600.00	1'098'100.00	3'805'500.00	1'078'700.00	3'757'834.07	1'035'997.42
	<i>Nettoergebnis</i>		2'746'500.00		2'726'800.00		2'721'836.65
10201	Kultur Allgemeines (3290)	519'700.00	56'000.00	502'300.00	56'000.00	335'446.25	49'530.00
	<i>Nettoergebnis</i>		463'700.00		446'300.00		285'916.25
3000.00	Entschädigungen, Tag- und Sitzungsgelder an Behörden und Kommi:	18'000.00		24'000.00		24'000.00	
3010.01	Löhne des Verwaltungs- und Betriebspersonals (ab 2022 inkl. 3010.	232'700.00		217'300.00		163'643.05	
3010.03	Aushilfsentschädigungen	17'500.00		17'500.00		29'715.10	
3050.00	AG-Beiträge AHV, IV, EO, ALV, Verwaltungskosten	17'200.00		16'500.00		12'629.75	
3052.00	AG-Beiträge an Pensionskassen	20'600.00		20'400.00		16'713.60	
3053.00	AG-Beiträge an Unfallversicherungen	2'900.00		2'700.00		2'259.95	
3054.00	AG-Beiträge an Familienausgleichskasse	2'700.00		2'600.00		2'026.80	
3055.00	AG-Beiträge an Krankentaggeldversicherungen	1'900.00		1'800.00		1'364.25	
3090.00	Aus- und Weiterbildung des eigenen Personals	1'000.00		7'000.00		1'345.00	
3099.00	Übriger Personalaufwand	1'000.00		1'000.00		508.50	
3102.00	Drucksachen, Publikationen	2'000.00		3'000.00		890.75	
3110.00	Anschaffung Büromöbel und -geräte			1'000.00			
3130.02	Dienstleistungen Dritter	60'000.00				2'035.00	
3130.04	Mitglieder- und Verbandsbeiträge	5'000.00		5'000.00		5'250.00	
3130.05	Veranstaltungen etc.	64'200.00		62'200.00		36'633.70	
3159.00	Unterhalt übrige mobile Anlagen	30'000.00		52'000.00		18'543.40	
3170.00	Reisekosten und Spesen	1'500.00		1'800.00		1'361.50	
3199.01	Übriger Betriebsaufwand	5'000.00		5'000.00		5'300.00	
3300.60	Planmässige Abschreibungen Mobilien VV	25'000.00		50'000.00			
3910.00	Interne Verrechnung von Dienstleistungen und Personalkosten	11'500.00		11'500.00		11'225.90	
4240.02	Erträge aus Veranstaltungen		25'000.00		25'000.00		14'230.00
4631.00	Beiträge von Kantonen und Konkordaten		15'000.00		15'000.00		13'775.00
4632.00	Beiträge von Gemeinden und Zweckverbänden						1'500.00
4910.00	Interne Verrechnung von Dienstleistungen und Personalkosten		16'000.00		16'000.00		20'025.00

Erfolgsrechnung

Einzelkonten nach Ressort (institutionell)		Budget 2026		Budget 2025		Rechnung 2024	
		Aufwand	Ertrag	Aufwand	Ertrag	Aufwand	Ertrag
10202	Koordination Freiwilligenarbeit (5790) (bis 2022 siehe 10409)	79'200.00		76'200.00		71'153.25	
	<i>Nettoergebnis</i>		79'200.00		76'200.00		71'153.25
3010.01	Löhne des Verwaltungs- und Betriebspersonals (ab 2022 inkl. 3010.	48'400.00		48'200.00		47'316.10	
3050.00	AG-Beiträge AHV, IV, EO, ALV, Verwaltungskosten	3'100.00		3'100.00		3'027.85	
3052.00	AG-Beiträge an Pensionskassen	7'700.00		6'900.00		6'739.85	
3053.00	AG-Beiträge an Unfallversicherungen	500.00		500.00		529.75	
3054.00	AG-Beiträge an Familienausgleichskasse	500.00		500.00		483.15	
3055.00	AG-Beiträge an Krankentaggeldversicherungen	400.00		400.00		388.70	
3090.00	Aus- und Weiterbildung des eigenen Personals	500.00		500.00		2'824.85	
3099.00	Übriger Personalaufwand	6'000.00		6'000.00		1'792.25	
3130.02	Dienstleistungen Dritter	12'000.00		10'000.00		7'922.75	
3170.00	Reisekosten und Spesen	100.00		100.00		128.00	
10211	Gemeindechronik, Ortsmuseum (3290)	145'200.00	500.00	149'000.00	500.00	136'488.10	550.00
	<i>Nettoergebnis</i>		144'700.00		148'500.00		135'938.10
3000.00	Entschädigungen, Tag- und Sitzungsgelder an Behörden und Kommi:			200.00			
3010.01	Löhne des Verwaltungs- und Betriebspersonals (ab 2022 inkl. 3010.	52'700.00		54'300.00		52'297.00	
3010.03	Aushilfsentschädigungen					850.00	
3050.00	AG-Beiträge AHV, IV, EO, ALV, Verwaltungskosten	3'400.00		3'500.00		3'314.15	
3052.00	AG-Beiträge an Pensionskassen	7'100.00		7'100.00		6'817.80	
3053.00	AG-Beiträge an Unfallversicherungen	600.00		600.00		584.90	
3054.00	AG-Beiträge an Familienausgleichskasse	600.00		600.00		528.50	
3055.00	AG-Beiträge an Krankentaggeldversicherungen	400.00		400.00		425.75	
3090.00	Aus- und Weiterbildung des eigenen Personals	600.00		600.00			
3099.00	Übriger Personalaufwand	200.00		200.00		272.50	
3100.00	Büromaterial	2'000.00		2'000.00		305.00	
3102.00	Drucksachen, Publikationen	3'000.00		3'000.00		2'749.65	
3103.01	Anschaffung Medien etc.	200.00		200.00		59.00	
3110.00	Anschaffung Büromöbel und -geräte	500.00		500.00		21.90	
3119.00	Anschaffung übrige nicht aktivierbare Anlagen	2'000.00		4'000.00		6'797.55	
3130.01	Allg. Verwaltungskosten (Porti, Telefon, Bank- und Postspesen etc.)	1'500.00		1'500.00		1'212.00	
3130.02	Dienstleistungen Dritter	2'000.00		2'000.00		1'921.80	
3130.04	Mitglieder- und Verbandsbeiträge	300.00		300.00		250.00	
3130.05	Veranstaltungen etc.	4'000.00		4'000.00		269.60	
3170.00	Reisekosten und Spesen	200.00		100.00		90.00	

Erfolgsrechnung

Einzelkonten nach Ressort (institutionell)		Budget 2026		Budget 2025		Rechnung 2024	
		Aufwand	Ertrag	Aufwand	Ertrag	Aufwand	Ertrag
3910.00	Interne Verrechnung von Dienstleistungen und Personalkosten	5'800.00		5'800.00			
3920.00	Interne Verrechnung von Miete Räumlichkeiten inkl. Infrastruktur	45'100.00		45'100.00		45'100.00	
3930.00	Interne Verrechnung von Betriebs- und Verwaltungskosten	13'000.00		13'000.00		12'621.00	
4240.00	Benützungsgebühren und Dienstleistungen		300.00		300.00		100.00
4250.00	Verkäufe		200.00		200.00		450.00
10220	Anteil Bibliotheksverbund Rüti-Dürnten (3210)	537'500.00		528'700.00		508'690.50	
	<i>Nettoergebnis</i>		<i>537'500.00</i>		<i>528'700.00</i>		<i>508'690.50</i>
3690.00	Eigener Anteil an den Betriebskosten	537'500.00		528'700.00		508'690.50	

Erfolgsrechnung

Einzelkonten nach Ressort (institutionell)		Budget 2026		Budget 2025		Rechnung 2024	
		Aufwand	Ertrag	Aufwand	Ertrag	Aufwand	Ertrag
10221	Bibliotheksverbund Rüti-Dürnten (3219)	928'000.00	928'000.00	905'400.00	905'400.00	906'721.64	906'721.64
	<i>Nettoergebnis</i>						
3010.01	Löhne des Verwaltungs- und Betriebspersonals (ab 2022 inkl. 3010.	412'400.00		391'800.00		399'937.75	
3010.03	Aushilfsentschädigungen	2'100.00		2'100.00		5'792.05	
3010.09	Erstattung von Lohn des Verwaltungs- und Betriebspersonals					-1'921.00	
3049.00	Übrige Zulagen					112.15	
3050.00	AG-Beiträge AHV, IV, EO, ALV, Verwaltungskosten	26'400.00		25'500.00		25'251.85	
3052.00	AG-Beiträge an Pensionskassen	49'200.00		45'900.00		45'647.40	
3053.00	AG-Beiträge an Unfallversicherungen	4'800.00		4'500.00		4'419.00	
3054.00	AG-Beiträge an Familienausgleichskasse	4'100.00		3'800.00		4'030.15	
3055.00	AG-Beiträge an Krankentaggeldversicherungen	3'300.00		3'300.00		3'200.60	
3090.00	Aus- und Weiterbildung des eigenen Personals	3'700.00		3'700.00		1'680.00	
3099.00	Übriger Personalaufwand	1'900.00		1'900.00		1'515.80	
3100.00	Büromaterial	2'000.00		2'500.00		1'491.45	
3101.00	Betriebs-, Reinigungs- und Verbrauchsmaterial	5'200.00		6'200.00		3'280.37	
3102.00	Drucksachen, Publikationen	2'000.00		2'500.00		744.45	
3103.01	Anschaffung Medien etc.	81'200.00		81'200.00		79'392.27	
3110.00	Anschaffung Büromöbel und -geräte	3'000.00		6'000.00		2'954.45	
3120.01	Ver- und Entsorgung Liegenschaften VV	4'100.00		4'100.00		7'854.45	
3130.01	Allg. Verwaltungskosten (Porti, Telefon, Bank- und Postspesen etc.)	400.00		400.00		348.50	
3130.04	Mitglieder- und Verbandsbeiträge	1'000.00		1'000.00		820.00	
3130.05	Veranstaltungen etc.	11'000.00		12'000.00		6'027.57	
3134.00	Sachversicherungsprämien	1'100.00		1'100.00		364.15	
3144.00	Unterhalt Hochbauten, Gebäude	30'000.00		25'300.00		28'644.95	
3150.00	Unterhalt Büromöbel und -geräte	1'000.00		1'500.00		1'348.25	
3160.00	Miete und Pacht Liegenschaften	153'100.00		153'100.00		153'100.00	
3170.00	Reisekosten und Spesen	2'200.00		3'200.00		895.90	
3300.40	Planmässige Abschreibungen Hochbauten VV	2'600.00		2'600.00		2'563.13	
3900.00	Interne Verrechnung von Material- und Warenbezügen	1'700.00		1'700.00		1'500.00	
3910.00	Interne Verrechnung von Dienstleistungen und Personalkosten	24'500.00		24'500.00		30'046.00	
3930.00	Interne Verrechnung von Betriebs- und Verwaltungskosten	94'000.00		94'000.00		95'680.00	
4240.05	Ausleihgebühren Bücher, übrige Medien		41'000.00		41'000.00		41'054.60
4240.07	Ertrag aus Veranstaltungen		1'000.00		1'000.00		581.00
4250.00	Verkäufe		1'000.00		1'000.00		1'068.65

Erfolgsrechnung

Einzelkonten nach Ressort (institutionell)		Budget 2026		Budget 2025		Rechnung 2024	
		Aufwand	Ertrag	Aufwand	Ertrag	Aufwand	Ertrag
4250.05	Verkäufe Bücher, übrige Medien		1'900.00		1'900.00		2'740.73
4390.00	Übriger Ertrag						1'556.25
4612.00	Entschädigungen von Gemeinden und Zweckverbänden		328'100.00		321'000.00		337'708.30
4631.00	Beiträge von Kantonen und Konkordaten						860.00
4690.00	Übriger Transferertrag		542'500.00		528'700.00		508'690.50
4910.00	Interne Verrechnung von Dienstleistungen und Personalkosten		12'500.00		10'800.00		12'461.61
10230	Gesundheit Allgemeines (4900) (bis 2022 siehe 10401)	11'800.00		11'800.00		4'618.02	
	<i>Nettoergebnis</i>		<i>11'800.00</i>		<i>11'800.00</i>		<i>4'618.02</i>
3102.00	Drucksachen, Publikationen					198.75	
3130.02	Dienstleistungen Dritter	5'000.00		5'000.00		3'433.75	
3130.04	Mitglieder- und Verbandsbeiträge	800.00		800.00		769.32	
3130.05	Veranstaltungen etc.	5'000.00		5'000.00		216.20	
3910.00	Interne Verrechnung von Dienstleistungen und Personalkosten	1'000.00		1'000.00			
10231	Wanderwege, Ruhebänkli (3420)					191.80	
	<i>Nettoergebnis</i>						<i>191.80</i>
3149.00	Unterhalt übrige Sachanlagen					191.80	
10232	Krankheitsbekämpfung (4320) (bis 2022 siehe 10406)	2'400.00		2'400.00		384.00	
	<i>Nettoergebnis</i>		<i>2'400.00</i>		<i>2'400.00</i>		<i>384.00</i>
3151.00	Unterhalt Apparate, Maschinen, Geräte, Fahrzeuge, Werkzeuge	2'000.00		2'000.00			
3161.00	Mieten, Benützungskosten Mobilien, Fahrzeuge, Geräte, übrige Sach	400.00		400.00		384.00	
10233	Spitäler (4110)					431'728.90	
	<i>Nettoergebnis</i>						<i>431'728.90</i>
3650.40	Wertberichtigungen Beteiligungen VV an öffentlichen Unternehmungen					431'728.90	
10241	Alter Allgemeines (5350) (bis 2022 siehe 10411)	156'600.00	2'000.00	176'300.00	3'200.00	128'361.11	3'200.00
	<i>Nettoergebnis</i>		<i>154'600.00</i>		<i>173'100.00</i>		<i>125'161.11</i>
3010.01	Löhne des Verwaltungs- und Betriebspersonals (ab 2022 inkl. 3010.	82'000.00		80'400.00		78'422.45	
3010.03	Aushilfsentschädigungen	500.00		500.00			
3050.00	AG-Beiträge AHV, IV, EO, ALV, Verwaltungskosten	5'300.00		5'200.00		5'047.30	
3052.00	AG-Beiträge an Pensionskassen	6'800.00		6'700.00		6'421.80	
3053.00	AG-Beiträge an Unfallversicherungen	900.00		900.00		883.85	
3054.00	AG-Beiträge an Familienausgleichskasse	800.00		800.00		805.65	
3055.00	AG-Beiträge an Krankentaggeldversicherungen	700.00		700.00		648.50	
3090.00	Aus- und Weiterbildung des eigenen Personals	500.00		1'000.00		250.00	
3099.00	Übriger Personalaufwand	100.00		100.00			

Erfolgsrechnung

Einzelkonten nach Ressort (institutionell)	Budget 2026		Budget 2025		Rechnung 2024	
	Aufwand	Ertrag	Aufwand	Ertrag	Aufwand	Ertrag
3102.00 Drucksachen, Publikationen	5'000.00		8'000.00		4'215.06	
3130.01 Allg. Verwaltungskosten (Porti, Telefon, Bank- und Postspesen etc.)	2'000.00		2'000.00			
3130.02 Dienstleistungen Dritter	37'500.00		53'500.00		26'671.95	
3130.04 Mitglieder- und Verbandsbeiträge	800.00		800.00		60.00	
3130.05 Veranstaltungen etc.	10'000.00		12'000.00		2'813.85	
3170.00 Reisekosten und Spesen	700.00		700.00		46.80	
3199.01 Übriger Betriebsaufwand	3'000.00		3'000.00		2'073.90	
4260.00 Rückerstattungen und Kostenbeteiligungen Dritter		2'000.00		3'200.00		
4632.00 Beiträge von Gemeinden und Zweckverbänden						3'200.00
10251 Jugend Allgemeines (5440) (bis 2022 siehe 10551)	180'500.00	56'700.00	183'200.00	56'700.00	155'206.04	23'156.00
<i>Nettoergebnis</i>		<i>123'800.00</i>		<i>126'500.00</i>		<i>132'050.04</i>
3000.00 Entschädigungen, Tag- und Sitzungsgelder an Behörden und Kommi:	12'000.00		12'000.00		10'000.00	
3010.01 Löhne des Verwaltungs- und Betriebspersonals (ab 2022 inkl. 3010.	112'800.00		102'500.00		109'530.80	
3010.09 Erstattung von Lohn des Verwaltungs- und Betriebspersonals					-1'884.30	
3050.00 AG-Beiträge AHV, IV, EO, ALV, Verwaltungskosten	8'100.00		7'400.00		7'304.15	
3052.00 AG-Beiträge an Pensionskassen	12'700.00		7'200.00		7'925.30	
3053.00 AG-Beiträge an Unfallversicherungen	1'300.00		1'200.00		1'227.10	
3054.00 AG-Beiträge an Familienausgleichskasse	1'100.00		1'100.00		1'166.00	
3055.00 AG-Beiträge an Krankentaggeldversicherungen	900.00		800.00		872.40	
3090.00 Aus- und Weiterbildung des eigenen Personals	4'500.00		15'500.00		180.00	
3091.00 Personalwerbung					232.40	
3099.00 Übriger Personalaufwand	900.00		900.00		251.00	
3100.00 Büromaterial	300.00		300.00			
3102.00 Drucksachen, Publikationen	1'500.00		1'500.00		2'337.25	
3111.00 Anschaffung Apparate, Maschinen, Geräte, Fahrzeuge, Werkzeuge	500.00		500.00			
3130.01 Allg. Verwaltungskosten (Porti, Telefon, Bank- und Postspesen etc.)					206.90	
3130.02 Dienstleistungen Dritter	8'000.00		15'000.00		1'000.00	
3130.04 Mitglieder- und Verbandsbeiträge	1'500.00		1'500.00		1'400.00	
3130.05 Veranstaltungen etc.	1'500.00		1'500.00		1'774.80	
3143.01 Unterhalt übrige Tiefbauten	6'000.00		7'400.00		4'942.35	
3170.00 Reisekosten und Spesen	200.00		200.00		51.70	
3300.10 Planmässige Abschreibungen Strassen und Verkehrswege VV					-2'596.68	
3300.30 Planmässige Abschreibungen übrige Tiefbauten VV	6'700.00		6'700.00		9'284.87	
4910.00 Interne Verrechnung von Dienstleistungen und Personalkosten		56'700.00		56'700.00		23'156.00

Erfolgsrechnung

Einzelkonten nach Ressort (institutionell)		Budget 2026		Budget 2025		Rechnung 2024	
		Aufwand	Ertrag	Aufwand	Ertrag	Aufwand	Ertrag
10252	Jugendtreff (5440) (bis 2022 siehe 10552)	293'500.00	1'000.00	341'900.00	1'000.00	277'920.21	2'442.48
	<i>Nettoergebnis</i>		<i>292'500.00</i>		<i>340'900.00</i>		<i>275'477.73</i>
3010.01	Löhne des Verwaltungs- und Betriebspersonals (ab 2022 inkl. 3010.	196'700.00		220'300.00		176'372.75	
3010.03	Aushilfsentschädigungen	5'900.00		4'700.00		4'907.95	
3049.00	Übrige Zulagen	6'000.00		6'000.00		12'374.80	
3050.00	AG-Beiträge AHV, IV, EO, ALV, Verwaltungskosten	13'400.00		14'800.00		12'938.30	
3052.00	AG-Beiträge an Pensionskassen	15'600.00		21'700.00		18'380.95	
3053.00	AG-Beiträge an Unfallversicherungen	2'400.00		2'600.00		2'232.50	
3054.00	AG-Beiträge an Familienausgleichskasse	2'200.00		2'300.00		2'065.15	
3055.00	AG-Beiträge an Krankentaggeldversicherungen	1'600.00		1'900.00		1'621.45	
3090.00	Aus- und Weiterbildung des eigenen Personals	9'000.00		16'500.00		5'872.30	
3099.00	Übriger Personalaufwand	600.00		600.00		573.35	
3100.00	Büromaterial	200.00		200.00		345.90	
3101.00	Betriebs-, Reinigungs- und Verbrauchsmaterial	6'000.00		7'000.00		4'794.50	
3102.00	Drucksachen, Publikationen	500.00		200.00		84.30	
3110.00	Anschaffung Büromöbel und -geräte	2'000.00		2'500.00		6'217.37	
3120.01	Ver- und Entsorgung Liegenschaften VV					78.00	
3130.01	Allg. Verwaltungskosten (Porti, Telefon, Bank- und Postspesen etc.)	1'900.00		1'900.00		1'919.05	
3130.05	Veranstaltungen etc.	12'500.00		22'000.00		9'007.54	
3134.00	Sachversicherungsprämien	100.00		100.00		66.95	
3137.02	Radio- und Fernsehabgabe	2'000.00		2'000.00		483.90	

Erfolgsrechnung

Einzelkonten nach Ressort (institutionell)		Budget 2026		Budget 2025		Rechnung 2024	
		Aufwand	Ertrag	Aufwand	Ertrag	Aufwand	Ertrag
3151.00	Unterhalt Apparate, Maschinen, Geräte, Fahrzeuge, Werkzeuge					652.95	
3170.00	Reisekosten und Spesen	1'500.00		1'200.00		1'258.25	
3910.00	Interne Verrechnung von Dienstleistungen und Personalkosten	13'400.00		13'400.00		15'672.00	
4250.00	Verkäufe		1'000.00		1'000.00		2'442.48
10253	Midnight Ball (5440) (bis 2022 siehe 10553)	17'000.00	1'400.00	17'000.00	2'400.00	11'735.80	134.75
	<i>Nettoergebnis</i>		<i>15'600.00</i>		<i>14'600.00</i>		<i>11'601.05</i>
3010.03	Aushilfsentschädigungen	7'500.00		7'500.00		4'804.45	
3050.00	AG-Beiträge AHV, IV, EO, ALV, Verwaltungskosten	500.00		500.00		314.40	
3053.00	AG-Beiträge an Unfallversicherungen					37.10	
3054.00	AG-Beiträge an Familienausgleichskasse	100.00		100.00		50.55	
3055.00	AG-Beiträge an Krankentaggeldversicherungen					18.20	
3101.00	Betriebs-, Reinigungs- und Verbrauchsmaterial	900.00		900.00		370.10	
3102.00	Drucksachen, Publikationen	200.00		200.00			
3119.00	Anschaffung übrige nicht aktivierbare Anlagen	500.00		500.00		249.00	
3130.02	Dienstleistungen Dritter	500.00		500.00			
3160.00	Miete und Pacht Liegenschaften	700.00		700.00		700.00	
3170.00	Reisekosten und Spesen	2'400.00		2'400.00		850.00	
3910.00	Interne Verrechnung von Dienstleistungen und Personalkosten	3'700.00		3'700.00		4'342.00	
4250.00	Verkäufe		400.00		400.00		134.75
4632.00	Beiträge von Gemeinden und Zweckverbänden		1'000.00		2'000.00		
10254	Open Sunday (5440) (bis 2022 siehe 10554)	28'700.00	1'000.00	24'600.00	2'000.00	19'384.60	
	<i>Nettoergebnis</i>		<i>27'700.00</i>		<i>22'600.00</i>		<i>19'384.60</i>
3010.03	Aushilfsentschädigungen	14'100.00		11'000.00		7'626.70	
3050.00	AG-Beiträge AHV, IV, EO, ALV, Verwaltungskosten	900.00		700.00		497.85	
3053.00	AG-Beiträge an Unfallversicherungen					44.25	
3054.00	AG-Beiträge an Familienausgleichskasse	100.00		100.00		79.55	
3055.00	AG-Beiträge an Krankentaggeldversicherungen					9.80	
3101.00	Betriebs-, Reinigungs- und Verbrauchsmaterial	900.00		500.00		891.20	
3102.00	Drucksachen, Publikationen	100.00		100.00			
3105.00	Lebensmittel	400.00				513.50	
3119.00	Anschaffung übrige nicht aktivierbare Anlagen	2'000.00		2'000.00		884.75	
3130.02	Dienstleistungen Dritter	500.00		500.00			
3160.00	Miete und Pacht Liegenschaften	700.00		700.00		700.00	
3170.00	Reisekosten und Spesen	5'300.00		5'300.00		3'795.00	

Erfolgsrechnung

Einzelkonten nach Ressort (institutionell)		Budget 2026		Budget 2025		Rechnung 2024	
		Aufwand	Ertrag	Aufwand	Ertrag	Aufwand	Ertrag
3910.00	Interne Verrechnung von Dienstleistungen und Personalkosten	3'700.00		3'700.00		4'342.00	
4632.00	Beiträge von Gemeinden und Zweckverbänden		1'000.00		2'000.00		
10255	Suchtprävention Jugend (4310) (bis 2022 siehe 10555)	5'500.00	1'000.00	8'500.00	1'000.00	2'712.40	
	<i>Nettoergebnis</i>		<i>4'500.00</i>		<i>7'500.00</i>		<i>2'712.40</i>
3130.05	Veranstaltungen etc.	5'500.00		8'500.00		2'712.40	
4632.00	Beiträge von Gemeinden und Zweckverbänden		1'000.00		1'000.00		
10261	Integration Allgemeines (5790) (bis 2022 siehe 10556)	258'100.00	50'500.00	250'400.00	50'500.00	193'905.10	47'155.00
	<i>Nettoergebnis</i>		<i>207'600.00</i>		<i>199'900.00</i>		<i>146'750.10</i>
3010.01	Löhne des Verwaltungs- und Betriebspersonals (ab 2022 inkl. 3010.	110'800.00		109'700.00		109'807.05	
3010.03	Aushilfsentschädigungen	1'500.00		1'500.00		1'138.00	
3050.00	AG-Beiträge AHV, IV, EO, ALV, Verwaltungskosten	7'200.00		7'200.00		6'963.15	
3052.00	AG-Beiträge an Pensionskassen	15'300.00		14'300.00		14'074.20	
3053.00	AG-Beiträge an Unfallversicherungen	1'200.00		1'200.00		1'210.60	
3054.00	AG-Beiträge an Familienausgleichskasse	1'200.00		1'100.00		1'111.50	
3055.00	AG-Beiträge an Krankentaggeldversicherungen	900.00		900.00		885.60	
3090.00	Aus- und Weiterbildung des eigenen Personals	500.00		500.00		250.00	
3102.00	Drucksachen, Publikationen	3'000.00		5'500.00			
3130.02	Dienstleistungen Dritter	15'000.00		7'000.00		853.00	
3130.04	Mitglieder- und Verbandsbeiträge	300.00		300.00		300.00	
3130.05	Veranstaltungen etc.	8'000.00		8'000.00		1'622.50	
3150.00	Unterhalt Büromöbel und -geräte					122.30	
3170.00	Reisekosten und Spesen	300.00		300.00		292.20	
3199.01	Übriger Betriebsaufwand	500.00		500.00			
3635.00	Beiträge an private Unternehmungen	55'300.00		55'300.00		55'275.00	
3910.00	Interne Verrechnung von Dienstleistungen und Personalkosten	37'100.00		37'100.00			
4611.00	Entschädigungen von Kantonen und Konkordaten		50'500.00		50'500.00		47'155.00
10262	Mini Open Sunday (5790)	19'900.00		19'900.00		11'436.80	
	<i>Nettoergebnis</i>		<i>19'900.00</i>		<i>19'900.00</i>		<i>11'436.80</i>
3010.03	Aushilfsentschädigungen	11'000.00		11'000.00		7'731.80	
3050.00	AG-Beiträge AHV, IV, EO, ALV, Verwaltungskosten	700.00		700.00		513.70	
3053.00	AG-Beiträge an Unfallversicherungen					76.30	
3054.00	AG-Beiträge an Familienausgleichskasse	100.00		100.00		81.75	
3055.00	AG-Beiträge an Krankentaggeldversicherungen					49.00	
3101.00	Betriebs-, Reinigungs- und Verbrauchsmaterial	500.00		500.00		388.85	

Erfolgsrechnung

Einzelkonten nach Ressort (institutionell)		Budget 2026		Budget 2025		Rechnung 2024	
		Aufwand	Ertrag	Aufwand	Ertrag	Aufwand	Ertrag
3102.00	Drucksachen, Publikationen	100.00		100.00			
3119.00	Anschaffung übrige nicht aktivierbare Anlagen	1'000.00		1'000.00		70.00	
3130.02	Dienstleistungen Dritter	500.00		500.00		475.40	
3160.00	Miete und Pacht Liegenschaften	700.00		700.00			
3170.00	Reisekosten und Spesen	5'300.00		5'300.00		2'050.00	
10263	Quartierarbeit (5790)	3'600.00		3'600.00		1'513.95	
	<i>Nettoergebnis</i>		<i>3'600.00</i>		<i>3'600.00</i>		<i>1'513.95</i>
3102.00	Drucksachen, Publikationen	500.00		500.00			
3130.04	Mitglieder- und Verbandsbeiträge	100.00		100.00		120.00	
3130.05	Veranstaltungen etc.	3'000.00		3'000.00		1'393.95	
10265	Umsetzung Behindertenrechtskonvention (1400)	18'300.00		18'200.00		13'360.00	
	<i>Nettoergebnis</i>		<i>18'300.00</i>		<i>18'200.00</i>		<i>13'360.00</i>
3010.01	Löhne des Verwaltungs- und Betriebspersonals (ab 2022 inkl. 3010.	6'000.00		6'000.00		5'915.00	
3050.00	AG-Beiträge AHV, IV, EO, ALV, Verwaltungskosten	400.00		400.00		378.20	
3052.00	AG-Beiträge an Pensionskassen	1'000.00		900.00		842.35	
3053.00	AG-Beiträge an Unfallversicherungen	100.00		100.00		66.70	
3054.00	AG-Beiträge an Familienausgleichskasse	100.00		100.00		60.20	
3055.00	AG-Beiträge an Krankentaggeldversicherungen					48.50	
3130.02	Dienstleistungen Dritter	8'000.00		8'000.00		4'962.35	
3130.05	Veranstaltungen etc.	2'500.00		2'500.00		1'024.30	
3170.00	Reisekosten und Spesen	200.00		200.00		62.40	
10271	Sportkoordination Allgemeines (3410)	176'900.00		126'500.00		135'130.90	3'107.55
	<i>Nettoergebnis</i>		<i>176'900.00</i>		<i>126'500.00</i>		<i>132'023.35</i>
3010.01	Löhne des Verwaltungs- und Betriebspersonals (ab 2022 inkl. 3010.	78'300.00		66'100.00		64'770.10	
3010.03	Aushilfsentschädigungen					2'690.00	
3050.00	AG-Beiträge AHV, IV, EO, ALV, Verwaltungskosten	5'000.00		4'200.00		4'209.70	
3052.00	AG-Beiträge an Pensionskassen	6'000.00		5'000.00		4'814.40	
3053.00	AG-Beiträge an Unfallversicherungen	900.00		700.00		738.65	
3054.00	AG-Beiträge an Familienausgleichskasse	800.00		700.00		672.30	
3055.00	AG-Beiträge an Krankentaggeldversicherungen	600.00		500.00		532.85	
3090.00	Aus- und Weiterbildung des eigenen Personals	500.00		500.00			
3099.00	Übriger Personalaufwand	100.00		100.00			
3102.00	Drucksachen, Publikationen	4'500.00		3'000.00		1'976.00	
3130.02	Dienstleistungen Dritter	70'000.00		35'000.00		51'461.35	

Erfolgsrechnung

Einzelkonten nach Ressort (institutionell)		Budget 2026		Budget 2025		Rechnung 2024	
		Aufwand	Ertrag	Aufwand	Ertrag	Aufwand	Ertrag
3130.04	Mitglieder- und Verbandsbeiträge	500.00					
3130.05	Veranstaltungen etc.	6'000.00		7'000.00		3'211.55	
3170.00	Reisekosten und Spesen	400.00		400.00		54.00	
3300.30	Planmässige Abschreibungen übrige Tiefbauten VV						
4260.00	Rückerstattungen und Kostenbeteiligungen Dritter	3'300.00		3'300.00			3'107.55
10290	Beiträge	293'200.00		290'600.00		272'873.70	
	<i>Nettoergebnis</i>		293'200.00		290'600.00		272'873.70
1029001	Beiträge Kulturförderung (3290)	78'000.00		78'000.00		84'967.10	
	<i>Nettoergebnis</i>		78'000.00		78'000.00		84'967.10
3634.00	Beiträge an öffentliche Unternehmungen	5'000.00		5'000.00			
3635.00	Beiträge an private Unternehmungen	33'000.00		33'000.00		34'380.00	
3636.00	Beiträge an private Organisationen ohne Erwerbszweck	40'000.00		40'000.00		50'587.10	
1029004	Beiträge Suchtprävention (4310) (bis 2023 siehe 1059004)	117'500.00		115'200.00		102'262.00	
	<i>Nettoergebnis</i>		117'500.00		115'200.00		102'262.00
3634.00	Beiträge an öffentliche Unternehmungen	117'500.00		115'200.00		102'262.00	
1029031	Beiträge übriges Gesundheitswesen (4900) (bis 2022 siehe 1049001)	26'700.00		26'400.00		24'651.60	
	<i>Nettoergebnis</i>		26'700.00		26'400.00		24'651.60
3631.01	Beiträge an ärztlichen Notfalldienst	26'700.00		26'400.00		24'651.60	
1029041	Beiträge Alter (5350) (bis 2022 siehe 1049019)	600.00		600.00		800.00	
	<i>Nettoergebnis</i>		600.00		600.00		800.00
3636.00	Beiträge an private Organisationen ohne Erwerbszweck	600.00		600.00		800.00	
1029051	Beiträge Jugend (5440) (bis 2023 siehe auch 1059010)	15'400.00		15'400.00		9'291.00	
	<i>Nettoergebnis</i>		15'400.00		15'400.00		9'291.00
3636.00	Beiträge an private Organisationen ohne Erwerbszweck	15'400.00		15'400.00		9'291.00	
1029071	Beiträge Sport (3410) (bis 2023 siehe 1059015)	55'000.00		55'000.00		50'902.00	
	<i>Nettoergebnis</i>		55'000.00		55'000.00		50'902.00
3636.00	Beiträge an private Organisationen ohne Erwerbszweck	55'000.00		55'000.00		50'902.00	

Erfolgsrechnung

Einzelkonten nach Ressort (institutionell)		Budget 2026		Budget 2025		Rechnung 2024	
		Aufwand	Ertrag	Aufwand	Ertrag	Aufwand	Ertrag
10295	Beiträge Jugendförderung (bis 2022 siehe 10595)	169'000.00		169'000.00		138'871.00	
	<i>Nettoergebnis</i>		169'000.00		169'000.00		138'871.00
1029501	Jugendförderungsbeiträge Musik und Theater (3220) (bis 2022 siehe 1029501)	2'000.00		2'000.00		4'100.00	
	<i>Nettoergebnis</i>		2'000.00		2'000.00		4'100.00
3636.00	Beiträge an private Organisationen ohne Erwerbszweck	2'000.00		2'000.00		4'100.00	
1029502	Jugendförderungsbeiträge Sport (3410) (bis 2022 siehe 1059502)	70'000.00		70'000.00		57'800.00	
	<i>Nettoergebnis</i>		70'000.00		70'000.00		57'800.00
3636.00	Beiträge an private Organisationen ohne Erwerbszweck	70'000.00		70'000.00		57'800.00	
1029505	Jugendförderungsbeiträge übrige Freizeitgestaltung (3420) (bis 2022 siehe 1029505)	51'000.00		51'000.00		34'221.00	
	<i>Nettoergebnis</i>		51'000.00		51'000.00		34'221.00
3632.00	Beiträge an Gemeinden und Zweckverbände	8'000.00		8'000.00			
3636.00	Beiträge an private Organisationen ohne Erwerbszweck	43'000.00		43'000.00		34'221.00	
1029506	Jugendförderungsbeiträge Jugend (5440) (bis 2022 siehe 1059506)	34'000.00		34'000.00		34'150.00	
	<i>Nettoergebnis</i>		34'000.00		34'000.00		34'150.00
3636.00	Beiträge an private Organisationen ohne Erwerbszweck	34'000.00		34'000.00		34'150.00	
1029508	Jugendförderungsbeiträge Naturschutz etc. (7500) (bis 2022 siehe 1029508)	12'000.00		12'000.00		8'600.00	
	<i>Nettoergebnis</i>		12'000.00		12'000.00		8'600.00
3636.00	Beiträge an private Organisationen ohne Erwerbszweck	12'000.00		12'000.00		8'600.00	
103	Finanzen	3'166'400.00	75'245'900.00	3'205'800.00	69'806'700.00	4'040'886.70	69'826'400.45
	<i>Nettoergebnis</i>	72'079'500.00		66'600'900.00		65'785'513.75	
10301	Finanzverwaltung (0210)	679'900.00	49'400.00	678'100.00	48'300.00	724'469.92	55'614.03
	<i>Nettoergebnis</i>		630'500.00		629'800.00		668'855.89
3010.01	Löhne des Verwaltungs- und Betriebspersonals (ab 2022 inkl. 3010.09)	521'600.00		514'500.00		501'300.45	
3010.09	Erstattung von Lohn des Verwaltungs- und Betriebspersonals					-5'424.00	
3050.00	AG-Beiträge AHV, IV, EO, ALV, Verwaltungskosten	33'600.00		33'000.00		31'611.30	
3052.00	AG-Beiträge an Pensionskassen	54'600.00		54'100.00		49'357.00	
3053.00	AG-Beiträge an Unfallversicherungen	5'800.00		5'700.00		5'534.10	
3054.00	AG-Beiträge an Familienausgleichskasse	5'300.00		5'300.00		5'045.90	
3055.00	AG-Beiträge an Krankentaggeldversicherungen	4'300.00		4'300.00		4'060.85	
3090.00	Aus- und Weiterbildung des eigenen Personals	2'000.00		2'000.00		3'859.75	
3099.00	Übriger Personalaufwand	100.00		100.00		362.35	
3100.00	Büromaterial	100.00		100.00		39.45	
3102.00	Drucksachen, Publikationen	400.00		400.00		30.00	
3103.00	Fachliteratur, Zeitschriften	100.00		100.00			

Erfolgsrechnung

Einzelkonten nach Ressort (institutionell)	Budget 2026		Budget 2025		Rechnung 2024	
	Aufwand	Ertrag	Aufwand	Ertrag	Aufwand	Ertrag
3110.00 Anschaffung Büromöbel und -geräte	200.00		200.00		1'755.35	
3130.01 Allg. Verwaltungskosten (Porti, Telefon, Bank- und Postspesen etc.)	30'000.00		25'000.00		54'604.27	
3130.03 Betriebskosten	6'000.00		3'500.00		7'769.50	
3130.04 Mitglieder- und Verbandsbeiträge	200.00		200.00		370.00	
3132.00 Honorare externe Berater, Gutachter, Fachexperten usw.	10'000.00		20'000.00		40'799.05	
3170.00 Reisekosten und Spesen	600.00		600.00		624.80	
3181.03 Übrige tatsächliche Forderungsverluste	5'000.00		9'000.00		22'769.80	
4210.00 Gebühren für Amtshandlungen		900.00		900.00		1'021.00
4260.00 Rückerstattungen und Kostenbeteiligungen Dritter		10'200.00		9'100.00		10'258.40
4290.01 Übrige Entgelte						5'835.65
4390.00 Übriger Ertrag						0.83
4611.00 Entschädigungen von Kantonen und Konkordaten		200.00		200.00		102.40
4614.00 Entschädigungen von öffentlichen Unternehmungen		12'000.00		12'000.00		12'000.00
4900.00 Interne Verrechnung von Material- und Warenbezügen						295.75
4910.00 Interne Verrechnung von Dienstleistungen und Personalkosten		26'100.00		26'100.00		26'100.00
10302 Steueramt (0210)	937'600.00	669'800.00	945'700.00	680'500.00	894'297.10	658'362.15
<i>Nettoergebnis</i>		<i>267'800.00</i>		<i>265'200.00</i>		<i>235'934.95</i>
3010.01 Löhne des Verwaltungs- und Betriebspersonals (ab 2022 inkl. 3010.	567'500.00		562'400.00		550'331.75	
3010.03 Aushilfsentschädigungen	20'600.00		20'300.00		16'603.60	
3050.00 AG-Beiträge AHV, IV, EO, ALV, Verwaltungskosten	37'700.00		37'300.00		36'465.90	
3052.00 AG-Beiträge an Pensionskassen	75'200.00		75'100.00		69'309.00	
3053.00 AG-Beiträge an Unfallversicherungen	6'500.00		6'500.00		6'349.25	
3054.00 AG-Beiträge an Familienausgleichskasse	6'000.00		6'000.00		5'829.95	
3055.00 AG-Beiträge an Krankentaggeldversicherungen	4'800.00		4'800.00		4'555.90	
3090.00 Aus- und Weiterbildung des eigenen Personals	5'000.00		6'000.00		875.00	
3091.00 Personalwerbung	500.00		500.00			
3099.00 Übriger Personalaufwand	500.00		500.00		350.00	
3100.00 Büromaterial	500.00		500.00			
3102.00 Drucksachen, Publikationen	700.00		700.00			
3103.00 Fachliteratur, Zeitschriften	600.00		600.00		478.11	
3130.02 Dienstleistungen Dritter	1'000.00		1'000.00		359.95	
3130.03 Betriebskosten	95'000.00		108'000.00		95'633.77	
3130.04 Mitglieder- und Verbandsbeiträge	800.00		800.00		760.00	
3132.00 Honorare externe Berater, Gutachter, Fachexperten usw.	6'000.00		6'000.00			

Erfolgsrechnung

Einzelkonten nach Ressort (institutionell)		Budget 2026		Budget 2025		Rechnung 2024	
		Aufwand	Ertrag	Aufwand	Ertrag	Aufwand	Ertrag
3150.00	Unterhalt Büromöbel und -geräte	300.00		300.00			
3170.00	Reisekosten und Spesen	2'400.00		2'400.00		1'680.00	
3181.02	Abschreibungen und Erlasse von Betriebskosten	30'000.00		27'500.00		29'703.95	
3611.00	Entschädigungen an Kantone und Konkordate	38'000.00		38'500.00		37'930.97	
3612.00	Entschädigungen an Gemeinden und Zweckverbände	38'000.00		40'000.00		37'080.00	
4210.00	Gebühren für Amtshandlungen		800.00		1'500.00		440.00
4260.00	Rückerstattungen und Kostenbeteiligungen Dritter		75'000.00		83'000.00		66'058.25
4290.01	Übrige Entgelte		25'000.00		16'000.00		24'000.50
4611.00	Entschädigungen von Kantonen und Konkordaten		522'000.00		532'000.00		521'484.00
4612.00	Entschädigungen von Gemeinden und Zweckverbänden		47'000.00		48'000.00		46'379.40
10305	Produktive Unternehmungen (8710)		359'000.00		376'000.00		287'778.81
	<i>Nettoergebnis</i>		<i>359'000.00</i>		<i>376'000.00</i>		<i>287'778.81</i>
4980.00	Interne Übertragungen		359'000.00		376'000.00		287'778.81
10306	Banken und Versicherungen (8600)		1'400'600.00		1'400'000.00		1'361'117.60
	<i>Nettoergebnis</i>		<i>1'400'600.00</i>		<i>1'400'000.00</i>		<i>1'361'117.60</i>
4604.00	Anteil an Erträgen öffentlicher Unternehmungen		1'400'600.00		1'400'000.00		1'361'117.60
10307	Rückverteilungen aus CO2-Abgabe (9710)		12'000.00		12'000.00		10'960.40
	<i>Nettoergebnis</i>		<i>12'000.00</i>		<i>12'000.00</i>		<i>10'960.40</i>
4699.10	Rückverteilung CO2-Abgabe		12'000.00		12'000.00		10'960.40
10311	Gemeindesteuern (9100)		145'600.00	36'503'000.00	129'200.00	35'170'200.00	172'675.82
	<i>Nettoergebnis</i>		<i>36'357'400.00</i>		<i>35'041'000.00</i>		<i>34'757'481.89</i>
3180.00	Wertberichtigungen auf Forderungen					10'581.18	
3181.01	Tatsächliche Forderungsverluste Steuern	145'600.00		129'200.00		162'094.64	
4000.00	Einkommenssteuern natürliche Personen Rechnungsjahr		25'305'000.00		24'478'700.00		24'059'506.06
4000.10	Einkommenssteuern natürliche Personen früherer Jahre		3'250'000.00		2'853'700.00		3'249'912.86
4000.20	Nachsteuern Einkommenssteuern natürliche Personen		60'000.00		77'600.00		21'147.51
4000.40	Aktive Steuerauscheidungen Einkommenssteuern natürliche Person		726'000.00		658'900.00		646'943.50
4000.50	Passive Steuerauscheidungen Einkommenssteuern natürliche Perso		-695'000.00		-594'700.00		-938'423.00
4000.60	Anrechnung ausländischer Quellensteuern natürliche Personen		-21'000.00		-17'800.00		-23'635.15
4001.00	Vermögenssteuern natürliche Personen Rechnungsjahr		3'165'000.00		3'020'600.00		2'914'998.44
4001.10	Vermögenssteuern natürliche Personen früherer Jahre		720'000.00		638'000.00		719'460.74
4001.20	Nachsteuern Vermögenssteuern natürliche Personen		33'000.00		40'400.00		1'878.07
4001.40	Aktive Steuerauscheidungen Vermögenssteuern natürliche Persone		192'000.00		166'500.00		270'621.25
4001.50	Passive Steuerauscheidungen Vermögenssteuern natürliche Persor		-166'000.00		-139'200.00		-204'488.60

Erfolgsrechnung

Einzelkonten nach Ressort (institutionell)		Budget 2026		Budget 2025		Rechnung 2024	
		Aufwand	Ertrag	Aufwand	Ertrag	Aufwand	Ertrag
4002.00	Quellensteuern natürliche Personen		765'000.00		850'300.00		1'134'184.56
4008.00	Personalsteuern		251'000.00		251'000.00		251'779.62
4010.00	Gewinnsteuern juristische Personen Rechnungsjahr		1'635'000.00		1'463'200.00		1'640'283.47
4010.10	Gewinnsteuern juristische Personen früherer Jahre		394'000.00		503'000.00		394'411.52
4010.20	Nachsteuern Gewinnsteuern juristische Personen		10'000.00		12'500.00		4'547.20
4010.40	Aktive Steuerauscheidungen Gewinnsteuern juristische Personen		532'000.00		579'400.00		420'565.55
4010.50	Passive Steuerauscheidungen Gewinnsteuern juristische Personen		-51'000.00		-45'500.00		-40'218.30
4011.00	Kapitalsteuern juristische Personen Rechnungsjahr		240'000.00		187'500.00		262'329.38
4011.10	Kapitalsteuern juristische Personen früherer Jahre		78'000.00		105'300.00		78'094.38
4011.20	Nachsteuern Kapitalsteuern juristische Personen						-41.95
4011.40	Aktive Steuerauscheidungen Kapitalsteuern juristische Personen		90'000.00		90'400.00		75'908.45
4011.50	Passive Steuerauscheidungen Kapitalsteuern juristische Personen		-10'000.00		-9'600.00		-9'607.85
10312	Grundsteuern (9101)		5'400'000.00		5'400'000.00		5'379'683.15
	<i>Nettoergebnis</i>	<i>5'400'000.00</i>		<i>5'400'000.00</i>		<i>5'379'683.15</i>	
4022.00	Grundstückgewinnsteuern		5'400'000.00		5'400'000.00		5'379'683.15
10315	Finanzausgleich (9300)		28'346'000.00		24'858'600.00		25'957'464.00
	<i>Nettoergebnis</i>	<i>28'346'000.00</i>		<i>24'858'600.00</i>		<i>25'957'464.00</i>	
4621.50	Ressourcenausgleichsbeiträge		28'346'000.00		24'858'600.00		25'957'464.00
10321	Zinsen (9610)	1'320'200.00	1'823'000.00	1'368'600.00	1'776'900.00	1'156'255.48	1'092'074.22
	<i>Nettoergebnis</i>	<i>502'800.00</i>		<i>408'300.00</i>			<i>64'181.26</i>
3181.03	Übrige tatsächliche Forderungsverluste		9'000.00		9'000.00		20'670.65
3401.01	Verzinsung Finanzverbindlichkeiten, kurzfristige		40'000.00		40'000.00		101'116.17
3401.02	Verzinsung Finanzverbindlichkeiten, langfristige		606'900.00		682'500.00		636'130.57
3499.11	Vergütungszinsen auf Steuern, ordentliche		38'000.00		38'100.00		50'675.69
3499.12	Vergütungszinsen auf Steuern, Grundsteuern		4'800.00		4'800.00		6'471.95
3940.00	Interne Verrechnung von kalkulatorischen Zinsen und Finanzaufwand						648.10
3940.01	Interne Verrechnung von kalk. Zinsen Legate, Stiftungen und Fonds		23'200.00		24'100.00		14'842.35
3940.04	Interne Verrechnung von kalk. Zinsen Alterszentrum Breitenhof		21'200.00		23'900.00		16'500.00
3940.06	Interne Verrechnung von kalk. Zinsen Siedlungsentwässerung		145'900.00		153'400.00		91'100.00
3940.07	Interne Verrechnung von kalk. Zinsen Energie und Werke		427'000.00		388'600.00		213'100.00
3940.08	Interne Verrechnung von kalk. Zinsen Abfallwirtschaft		4'200.00		4'200.00		5'000.00
4400.00	Zinsen flüssige Mittel						648.10
4401.01	Zinsen auf Forderungen (ohne Steuern)				100.00		2'042.20
4401.11	Zinsen auf Steuerforderungen, ordentliche		77'000.00		80'400.00		102'593.52

Erfolgsrechnung

Einzelkonten nach Ressort (institutionell)		Budget 2026		Budget 2025		Rechnung 2024	
		Aufwand	Ertrag	Aufwand	Ertrag	Aufwand	Ertrag
4401.12	Zinsen auf Steuerforderungen, Grundsteuern		600.00		2'000.00		689.05
4402.00	Zinsen Finanzanlagen						1.35
4409.00	Übrige Zinsen von Finanzvermögen		1'100.00		1'100.00		
4450.00	Erträge aus Darlehen VV		3'400.00		3'400.00		3'400.00
4940.04	Interne Verrechnung von kalk. Zinsen Alterszentrum Breitenhof		78'600.00		79'900.00		49'400.00
4940.06	Interne Verrechnung von kalk. Zinsen Siedlungsentwässerung		243'700.00		239'400.00		113'400.00
4940.07	Interne Verrechnung von kalk. Zinsen Energie und Werke		745'200.00		674'500.00		399'100.00
4940.17	Interne Verrechnung von kalk. Zinsen Grundstücke FV		140'800.00		149'300.00		90'300.00
4940.27	Interne Verrechnung von kalk. Zinsen Gebäude FV		364'300.00		368'600.00		222'800.00
4940.37	Interne Verrechnung von kalk. Zinsen Grundstücke FV mit Baurechte		168'200.00		178'200.00		107'700.00
10331	Bewertungserfolge von Liegenschaften des Finanzvermögens (9		600'000.00				
	<i>Nettoergebnis</i>	<i>600'000.00</i>					
4443.00	Marktwertanpassungen Grundstücke FV		600'000.00				
10371	Breitenhof-Fonds (9951)	20'500.00	20'500.00	21'600.00	21'600.00	12'561.30	12'561.30
	<i>Nettoergebnis</i>						
3502.00	Einlagen in Legate und Stiftungen des Fremdkapitals	4'200.00		5'000.00		221.58	
3980.00	Interne Übertragungen	16'300.00		16'600.00		12'339.72	
4390.00	Übriger Ertrag		1'700.00		1'700.00		500.00
4940.01	Interne Verrechnung von kalk. Zinsen Legate, Stiftungen und Fonds		18'800.00		19'900.00		12'061.30
10372	Innovationspreis-Fonds (9951)	11'600.00	11'600.00	11'600.00	11'600.00	12'324.68	12'324.68
	<i>Nettoergebnis</i>						
3000.00	Entschädigungen, Tag- und Sitzungsgelder an Behörden und Kommis	600.00		600.00		325.00	
3050.00	AG-Beiträge AHV, IV, EO, ALV, Verwaltungskosten					16.60	
3053.00	AG-Beiträge an Unfallversicherungen					1.50	
3054.00	AG-Beiträge an Familienausgleichskasse					2.60	
3102.00	Drucksachen, Publikationen	800.00		800.00		1'861.98	
3109.00	Übriger Material- und Warenaufwand	200.00		200.00		117.00	
3636.00	Beiträge an private Organisationen ohne Erwerbszweck	10'000.00		10'000.00		10'000.00	
4502.00	Entnahmen aus Legaten und Stiftungen des Fremdkapitals		10'900.00		10'800.00		11'736.63
4940.01	Interne Verrechnung von kalk. Zinsen Legate, Stiftungen und Fonds		700.00		800.00		588.05
10373	Zahnpflegekosten-Fonds für Gemeindepersonal (9951)	51'000.00	51'000.00	51'000.00	51'000.00	68'302.40	68'302.40
	<i>Nettoergebnis</i>						
3502.00	Einlagen in Legate und Stiftungen des Fremdkapitals					8'511.05	
3637.73	Beiträge aus Zahnpflegekosten-Fonds an Mitarbeitende	51'000.00		51'000.00		59'791.35	

Erfolgsrechnung

Einzelkonten nach Ressort (institutionell)		Budget 2026		Budget 2025		Rechnung 2024	
		Aufwand	Ertrag	Aufwand	Ertrag	Aufwand	Ertrag
4502.00	Entnahmen aus Legaten und Stiftungen des Fremdkapitals		8'300.00		8'700.00		
4637.73	Beiträge der Mitarbeitenden an den Zahnpflegekosten-Fonds		42'000.00		42'000.00		67'982.40
4940.01	Interne Verrechnung von kalk. Zinsen Legate, Stiftungen und Fonds		700.00		300.00		320.00

Erfolgsrechnung

Einzelkonten nach Ressort (institutionell)		Budget 2026		Budget 2025		Rechnung 2024	
		Aufwand	Ertrag	Aufwand	Ertrag	Aufwand	Ertrag
10394	Finanzpolitische Reserve, Einlagen und Entnahmen (9900)					1'000'000.00	
	<i>Nettoergebnis</i>						<i>1'000'000.00</i>
3894.00	Einlagen in finanzpolitische Reserve					1'000'000.00	
104	Zentrum Breitenhof	13'223'900.00	12'995'900.00	12'813'200.00	12'565'500.00	12'645'700.81	12'119'150.16
	<i>Nettoergebnis</i>		<i>228'000.00</i>		<i>247'700.00</i>		<i>526'550.65</i>
10418	Ausgliederung Alterszentrum Breitenhof (4120)	35'000.00		124'000.00		119'302.70	
	<i>Nettoergebnis</i>		<i>35'000.00</i>		<i>124'000.00</i>		<i>119'302.70</i>
3132.00	Honorare externe Berater, Gutachter, Fachexperten usw.	35'000.00		124'000.00		119'302.70	
10420	Alterszentrum Breitenhof (ab 1.1.2019 Spezialfinanzierung)	12'100'200.00	12'100'200.00	11'534'300.00	11'534'300.00	11'341'339.13	11'341'339.13
	<i>Nettoergebnis</i>						
104201	Alterszentrum Breitenhof (4120)	12'082'500.00	12'082'500.00	11'515'500.00	11'515'500.00	11'324'877.48	11'324'877.48
	<i>Nettoergebnis</i>						
3000.00	Entschädigungen, Tag- und Sitzungsgelder an Behörden und Kommi:	15'000.00		15'000.00		10'000.00	
3010.01	Löhne des Verwaltungs- und Betriebspersonals (ab 2022 inkl. 3010.	7'707'000.00		7'272'000.00		7'519'441.01	
3010.09	Erstattung von Lohn des Verwaltungs- und Betriebspersonals	-260'000.00		-200'000.00		-311'722.85	
3049.00	Übrige Zulagen	293'400.00		297'400.00		281'191.28	
3050.00	AG-Beiträge AHV, IV, EO, ALV, Verwaltungskosten	498'000.00		482'300.00		475'130.50	
3052.00	AG-Beiträge an Pensionskassen	621'000.00		630'600.00		609'571.25	
3053.00	AG-Beiträge an Unfallversicherungen	86'000.00		81'600.00		84'273.55	
3054.00	AG-Beiträge an Familienausgleichskasse	80'000.00		81'600.00		76'016.90	
3055.00	AG-Beiträge an Krankentaggeldversicherungen	64'500.00		61'600.00		61'940.10	
3090.00	Aus- und Weiterbildung des eigenen Personals	100'300.00		102'000.00		99'234.76	
3099.00	Übriger Personalaufwand	80'000.00		50'000.00		41'508.39	
3100.00	Büromaterial	26'000.00		31'000.00		25'718.72	
3101.00	Betriebs-, Reinigungs- und Verbrauchsmaterial	92'500.00		91'000.00		90'707.16	
3102.00	Drucksachen, Publikationen	8'800.00				8'673.81	
3103.00	Fachliteratur, Zeitschriften	3'100.00		4'100.00		2'517.25	
3105.00	Lebensmittel	600'000.00		580'000.00		599'513.74	
3106.00	Medizinisches Material	93'400.00		100'600.00		90'821.29	
3109.00	Übriger Material- und Warenaufwand	29'400.00		48'000.00		25'079.80	
3110.00	Anschaffung Büromöbel und -geräte	9'000.00		7'000.00		2'019.80	
3111.00	Anschaffung Apparate, Maschinen, Geräte, Fahrzeuge, Werkzeuge	51'100.00		92'000.00		34'293.74	
3112.00	Anschaffung Kleider, Wäsche, Vorhänge	34'000.00		47'000.00		12'028.53	
3113.00	Anschaffung Hardware (ICT)	25'000.00		37'000.00		32'512.90	

Erfolgsrechnung

Einzelkonten nach Ressort (institutionell)	Budget 2026		Budget 2025		Rechnung 2024	
	Aufwand	Ertrag	Aufwand	Ertrag	Aufwand	Ertrag
3118.00	Anschaffung immaterielle Anlagen (Software, Lizenzen)	131'100.00		146'000.00		78'918.50
3119.00	Anschaffung übrige nicht aktivierbare Anlagen	56'100.00		42'200.00		38'957.69
3120.01	Ver- und Entsorgung Liegenschaften VV	230'000.00		238'000.00		263'903.26
3130.01	Allg. Verwaltungskosten (Porti, Telefon, Bank- und Postspesen etc.)	33'100.00		38'400.00		31'595.13
3130.02	Dienstleistungen Dritter	150'400.00		179'700.00		105'835.30
3130.04	Mitglieder- und Verbandsbeiträge	12'200.00		8'000.00		11'218.80
3134.00	Sachversicherungsprämien	19'800.00		18'500.00		20'618.62
3137.00	Ablieferung MWST	24'000.00		23'200.00		23'247.90
3144.00	Unterhalt Hochbauten, Gebäude	176'000.00		218'100.00		223'855.50
3150.00	Unterhalt Büromöbel und -geräte	1'000.00		1'000.00		
3151.00	Unterhalt Apparate, Maschinen, Geräte, Fahrzeuge, Werkzeuge	59'000.00		74'500.00		68'654.33
3153.00	ICT-Unterhalt (Hardware)	3'000.00		6'000.00		1'653.15
3158.01	Unterhalt immaterielle Anlagen (Software)	119'600.00		72'000.00		72'944.95
3159.00	Unterhalt übrige mobile Anlagen	3'000.00		5'000.00		1'016.15
3160.00	Miete und Pacht Liegenschaften	4'400.00		4'400.00		4'320.00
3161.00	Mieten, Benützungskosten Mobilien, Fahrzeuge, Geräte, übrige Sach	6'000.00		6'000.00		5'862.91
3170.00	Reisekosten und Spesen	7'100.00		8'900.00		3'318.55
3181.03	Übrige tatsächliche Forderungsverluste	12'000.00		12'000.00		6'093.15
3199.01	Übriger Betriebsaufwand	98'000.00		28'000.00		46'977.11
3300.34	Planmässige Abschreibungen übrige Tiefbauten VV SF AZ	3'100.00		3'100.00		3'055.97
3300.44	Planmässige Abschreibungen Hochbauten VV SF AZ	341'400.00		297'700.00		300'253.90
3300.64	Planmässige Abschreibungen Mobilien VV SF AZ	88'400.00		59'100.00		48'295.04
3320.04	Planmässige Abschreibungen Software SF AZ	25'000.00				
3510.00	Einlagen in Spezialfinanzierungen des Eigenkapitals	92'800.00				
3910.00	Interne Verrechnung von Dienstleistungen und Personalkosten	46'900.00		29'600.00		40'194.04
3930.00	Interne Verrechnung von Betriebs- und Verwaltungskosten	3'000.00		4'400.00		4'215.90
3940.04	Interne Verrechnung von kalk. Zinsen Alterszentrum Breitenhof	78'600.00		79'900.00		49'400.00
4220.00	Steuern und Kostgelder		11'417'200.00		10'831'700.00	10'442'667.35
4231.00	Kursgelder		500.00		500.00	1'800.00
4240.00	Benützungsgebühren und Dienstleistungen		113'200.00		82'800.00	118'905.45
4250.00	Verkäufe		247'900.00		221'600.00	221'487.00
4290.01	Übrige Entgelte		1'000.00		1'000.00	2'297.50
4400.00	Zinsen flüssige Mittel					12.95
4470.00	Pacht- und Mietzinse Liegenschaften VV		73'000.00		77'000.00	75'529.65

Erfolgsrechnung

Einzelkonten nach Ressort (institutionell)		Budget 2026		Budget 2025		Rechnung 2024	
		Aufwand	Ertrag	Aufwand	Ertrag	Aufwand	Ertrag
4510.00	Entnahmen aus Spezialfinanzierungen des Eigenkapitals				47'200.00		227'209.31
4631.00	Beiträge von Kantonen und Konkordaten		5'000.00		5'000.00		5'983.35
4900.00	Interne Verrechnung von Material- und Warenbezügen		47'000.00		60'000.00		43'487.39
4910.00	Interne Verrechnung von Dienstleistungen und Personalkosten		38'300.00		27'200.00		56'685.00
4920.00	Interne Verrechnung Mieten und Benützungskosten		103'700.00		103'700.00		103'530.45
4930.00	Interne Verrechnung von Betriebs- und Verwaltungskosten		9'400.00		27'700.00		3'765.80
4940.04	Interne Verrechnung von kalk. Zinsen Alterszentrum Breitenhof		21'800.00		24'500.00		16'823.28
4990.00	Übrige interne Verrechnungen		4'500.00		5'600.00		4'693.00
104203	Leistungen an Pensionierte (5330)	12'800.00	12'800.00	12'800.00	12'800.00	11'344.05	11'344.05
	<i>Nettoergebnis</i>						
3062.00	Teuerungszulagen auf Renten	12'800.00		12'800.00		11'344.05	
4910.00	Interne Verrechnung von Dienstleistungen und Personalkosten		12'800.00		12'800.00		11'344.05
104204	Rückverteilungen aus CO2-Abgabe (9710)	4'900.00	4'900.00	6'000.00	6'000.00	5'117.60	5'117.60
	<i>Nettoergebnis</i>						
3990.00	Übrige interne Verrechnungen	4'900.00		6'000.00		5'117.60	
4699.10	Rückverteilung CO2-Abgabe		4'900.00		6'000.00		5'117.60
10430	Tagesheim (4210)	232'500.00	133'000.00	233'500.00	143'500.00	215'167.74	113'765.30
	<i>Nettoergebnis</i>		<i>99'500.00</i>		<i>90'000.00</i>		<i>101'402.44</i>
3010.01	Löhne des Verwaltungs- und Betriebspersonals (ab 2022 inkl. 3010.	140'000.00		138'200.00		133'737.36	
3049.00	Übrige Zulagen	200.00		500.00		19.80	
3050.00	AG-Beiträge AHV, IV, EO, ALV, Verwaltungskosten	9'000.00		9'100.00		8'236.35	
3052.00	AG-Beiträge an Pensionskassen	17'000.00		18'500.00		16'120.35	
3053.00	AG-Beiträge an Unfallversicherungen	1'500.00		2'000.00		1'425.15	
3054.00	AG-Beiträge an Familienausgleichskasse	1'300.00		1'800.00		1'299.35	
3055.00	AG-Beiträge an Krankentaggeldversicherungen	1'100.00		1'700.00		1'084.70	
3090.00	Aus- und Weiterbildung des eigenen Personals	1'000.00		1'000.00		105.00	
3099.00	Übriger Personalaufwand	800.00		800.00		342.95	
3100.00	Büromaterial	500.00		800.00		26.70	
3101.00	Betriebs-, Reinigungs- und Verbrauchsmaterial	500.00		1'000.00		260.85	
3102.00	Drucksachen, Publikationen	1'000.00		500.00			
3105.00	Lebensmittel	1'000.00		1'000.00		339.40	
3110.00	Anschaffung Büromöbel und -geräte	500.00		3'500.00			
3113.00	Anschaffung Hardware (ICT)	2'000.00					
3118.00	Anschaffung immaterielle Anlagen (Software, Lizenzen)	1'200.00		800.00		1'275.60	

Erfolgsrechnung

Einzelkonten nach Ressort (institutionell)		Budget 2026		Budget 2025		Rechnung 2024	
		Aufwand	Ertrag	Aufwand	Ertrag	Aufwand	Ertrag
3120.01	Ver- und Entsorgung Liegenschaften VV	1'200.00		1'000.00		1'213.70	
3130.01	Allg. Verwaltungskosten (Porti, Telefon, Bank- und Postspesen etc.)	500.00		500.00		347.40	
3130.02	Dienstleistungen Dritter	200.00				493.47	
3134.00	Sachversicherungsprämien	200.00		500.00		71.00	
3137.00	Ablieferung MWST	100.00		100.00			
3150.00	Unterhalt Büromöbel und -geräte	100.00					
3158.01	Unterhalt immaterielle Anlagen (Software)	800.00		500.00		850.35	
3170.00	Reisekosten und Spesen	500.00		1'200.00			
3199.01	Übriger Betriebsaufwand	1'500.00		1'000.00			
3900.00	Interne Verrechnung von Material- und Warenbezügen	23'800.00		21'700.00		23'159.26	
3910.00	Interne Verrechnung von Dienstleistungen und Personalkosten	7'000.00		2'400.00		6'989.25	
3920.00	Interne Verrechnung von Miete Räumlichkeiten inkl. Infrastruktur	16'000.00		16'000.00		16'286.25	
3930.00	Interne Verrechnung von Betriebs- und Verwaltungskosten	2'000.00		7'400.00		1'483.50	
4220.00	Steuern und Kostgelder		115'000.00		135'000.00		97'060.85
4240.00	Benützungsgebühren und Dienstleistungen		5'500.00		8'000.00		5'450.00
4390.00	Übriger Ertrag		400.00		400.00		
4910.00	Interne Verrechnung von Dienstleistungen und Personalkosten		12'000.00				11'130.00
4990.00	Übrige interne Verrechnungen		100.00		100.00		124.45
10435	Kinderkrippe (5451)	788'700.00	695'200.00	853'900.00	820'200.00	907'957.36	602'111.85
	<i>Nettoergebnis</i>		<i>93'500.00</i>		<i>33'700.00</i>		<i>305'845.51</i>
3010.01	Löhne des Verwaltungs- und Betriebspersonals (ab 2022 inkl. 3010.	490'000.00		536'500.00		597'250.78	
3010.09	Erstattung von Lohn des Verwaltungs- und Betriebspersonals	-5'000.00		-5'000.00		-24'619.80	
3049.00	Übrige Zulagen	1'000.00		1'000.00		123.55	
3050.00	AG-Beiträge AHV, IV, EO, ALV, Verwaltungskosten	32'100.00		35'100.00		37'843.15	
3052.00	AG-Beiträge an Pensionskassen	20'000.00		20'000.00		22'628.90	
3053.00	AG-Beiträge an Unfallversicherungen	5'500.00		5'900.00		6'390.80	
3054.00	AG-Beiträge an Familienausgleichskasse	5'200.00		5'400.00		5'914.75	
3055.00	AG-Beiträge an Krankentaggeldversicherungen	4'200.00		4'500.00		4'823.85	
3090.00	Aus- und Weiterbildung des eigenen Personals	15'000.00		12'000.00		16'817.00	
3099.00	Übriger Personalaufwand	11'000.00		11'000.00		1'937.36	
3100.00	Büromaterial	1'000.00		2'000.00		1.15	
3101.00	Betriebs-, Reinigungs- und Verbrauchsmaterial	7'000.00		7'000.00		5'872.96	
3102.00	Drucksachen, Publikationen	3'000.00		3'000.00			
3105.00	Lebensmittel	6'000.00		4'000.00		5'808.45	

Erfolgsrechnung

Einzelkonten nach Ressort (institutionell)		Budget 2026		Budget 2025		Rechnung 2024	
		Aufwand	Ertrag	Aufwand	Ertrag	Aufwand	Ertrag
3113.00	Anschaffung Hardware (ICT)	3'000.00		3'000.00			
3118.00	Anschaffung immaterielle Anlagen (Software, Lizenzen)	7'000.00		5'000.00		7'747.11	
3119.00	Anschaffung übrige nicht aktivierbare Anlagen	4'000.00		6'000.00		5'194.10	
3120.01	Ver- und Entsorgung Liegenschaften VV	4'000.00		4'000.00		3'961.25	
3130.01	Allg. Verwaltungskosten (Porti, Telefon, Bank- und Postspesen etc.)	1'000.00		1'300.00		310.30	
3130.02	Dienstleistungen Dritter	3'000.00		3'000.00		24'770.28	
3130.04	Mitglieder- und Verbandsbeiträge	1'700.00		1'700.00		1'454.00	
3134.00	Sachversicherungsprämien	500.00		500.00		245.20	
3150.00	Unterhalt Büromöbel und -geräte	1'000.00		1'000.00			
3158.01	Unterhalt immaterielle Anlagen (Software)	5'000.00		4'000.00		6'835.00	
3170.00	Reisekosten und Spesen	500.00		1'000.00		67.70	
3181.03	Übrige tatsächliche Forderungsverluste	1'000.00		1'000.00		3'574.95	
3900.00	Interne Verrechnung von Material- und Warenbezügen	40'000.00		54'000.00		36'869.77	
3910.00	Interne Verrechnung von Dienstleistungen und Personalkosten	30'000.00		25'000.00		48'347.30	
3920.00	Interne Verrechnung von Miete Räumlichkeiten inkl. Infrastruktur	86'000.00		86'000.00		85'516.20	
3930.00	Interne Verrechnung von Betriebs- und Verwaltungskosten	5'000.00		15'000.00		2'271.30	
4240.00	Benützungsgebühren und Dienstleistungen		495'000.00		660'000.00		384'078.65
4390.00	Übriger Ertrag						333.20
4631.00	Beiträge von Kantonen und Konkordaten		200'000.00		160'000.00		217'418.85
4990.00	Übrige interne Verrechnungen		200.00		200.00		281.15
10441	Busbetrieb Alter (5350)	67'500.00	67'500.00	67'500.00	67'500.00	61'933.88	61'933.88
	<i>Nettoergebnis</i>						
3010.01	Löhne des Verwaltungs- und Betriebspersonals (ab 2022 inkl. 3010.	31'600.00		31'600.00		31'799.85	
3049.00	Übrige Zulagen	100.00		100.00			
3050.00	AG-Beiträge AHV, IV, EO, ALV, Verwaltungskosten	1'900.00		1'900.00		1'485.75	
3052.00	AG-Beiträge an Pensionskassen	1'900.00		1'900.00		1'272.45	
3053.00	AG-Beiträge an Unfallversicherungen	500.00		500.00		278.55	
3054.00	AG-Beiträge an Familienausgleichskasse	400.00		400.00		223.20	
3055.00	AG-Beiträge an Krankentaggeldversicherungen	300.00		300.00		234.75	
3090.00	Aus- und Weiterbildung des eigenen Personals	500.00		500.00		265.00	
3099.00	Übriger Personalaufwand	1'500.00		1'500.00			
3101.00	Betriebs-, Reinigungs- und Verbrauchsmaterial	4'500.00		4'500.00		3'040.40	
3102.00	Drucksachen, Publikationen	500.00		500.00			
3130.01	Allg. Verwaltungskosten (Porti, Telefon, Bank- und Postspesen etc.)	100.00		100.00		56.00	

Erfolgsrechnung

Einzelkonten nach Ressort (institutionell)		Budget 2026		Budget 2025		Rechnung 2024	
		Aufwand	Ertrag	Aufwand	Ertrag	Aufwand	Ertrag
3134.00	Sachversicherungsprämien	2'700.00		2'700.00		2'449.05	
3151.00	Unterhalt Apparate, Maschinen, Geräte, Fahrzeuge, Werkzeuge	2'000.00		2'000.00		436.60	
3161.00	Mieten, Benützungskosten Mobilien, Fahrzeuge, Geräte, übrige Sach	500.00		500.00		625.00	
3170.00	Reisekosten und Spesen	200.00		200.00			
3300.60	Planmässige Abschreibungen Mobilien VV	12'100.00		12'100.00		12'125.00	
3910.00	Interne Verrechnung von Dienstleistungen und Personalkosten	1'500.00				5'580.00	
3920.00	Interne Verrechnung von Miete Räumlichkeiten inkl. Infrastruktur	1'700.00		1'700.00		1'728.00	
3930.00	Interne Verrechnung von Betriebs- und Verwaltungskosten	2'400.00		3'900.00		11.00	
3940.00	Interne Verrechnung von kalkulatorischen Zinsen und Finanzaufwand	600.00		600.00		323.28	
4240.00	Benützungsgebühren und Dienstleistungen		4'000.00		4'100.00		4'356.00
4632.00	Beiträge von Gemeinden und Zweckverbänden		14'000.00		14'000.00		12'340.00
4900.00	Interne Verrechnung von Material- und Warenbezügen		16'800.00		15'700.00		16'541.64
4910.00	Interne Verrechnung von Dienstleistungen und Personalkosten		16'300.00		17'000.00		16'337.52
4980.00	Interne Übertragungen		16'300.00		16'600.00		12'339.72
4990.00	Übrige interne Verrechnungen		100.00		100.00		19.00
105	Soziales	32'618'200.00	14'147'200.00	31'636'100.00	14'029'000.00	32'296'474.96	20'278'532.56
	<i>Nettoergebnis</i>		<i>18'471'000.00</i>		<i>17'607'100.00</i>		<i>12'017'942.40</i>
10501	Sozialhilfe (5790)	545'800.00	3'000.00	539'000.00	3'000.00	563'189.60	2'100.00
	<i>Nettoergebnis</i>		<i>542'800.00</i>		<i>536'000.00</i>		<i>561'089.60</i>
3000.00	Entschädigungen, Tag- und Sitzungsgelder an Behörden und Kommi	10'000.00		10'000.00		10'000.00	
3010.01	Löhne des Verwaltungs- und Betriebspersonals (ab 2022 inkl. 3010.	426'100.00		423'200.00		438'650.30	
3010.09	Erstattung von Lohn des Verwaltungs- und Betriebspersonals					-1'757.70	
3050.00	AG-Beiträge AHV, IV, EO, ALV, Verwaltungskosten	27'900.00		27'900.00		28'347.85	
3052.00	AG-Beiträge an Pensionskassen	44'600.00		43'500.00		43'374.25	
3053.00	AG-Beiträge an Unfallversicherungen	4'800.00		4'700.00		4'913.70	
3054.00	AG-Beiträge an Familienausgleichskasse	4'500.00		4'700.00		4'526.55	
3055.00	AG-Beiträge an Krankentaggeldversicherungen	3'500.00		3'500.00		3'577.30	
3090.00	Aus- und Weiterbildung des eigenen Personals	1'000.00		9'000.00		770.00	
3091.00	Personalwerbung	300.00		300.00			
3099.00	Übriger Personalaufwand	800.00		800.00		834.60	
3102.00	Drucksachen, Publikationen			1'800.00		486.45	
3103.00	Fachliteratur, Zeitschriften	200.00		500.00		196.40	
3130.02	Dienstleistungen Dritter					7'809.15	
3130.04	Mitglieder- und Verbandsbeiträge	17'000.00		4'000.00		20'487.75	

Erfolgsrechnung

Einzelkonten nach Ressort (institutionell)		Budget 2026		Budget 2025		Rechnung 2024	
		Aufwand	Ertrag	Aufwand	Ertrag	Aufwand	Ertrag
3132.00	Honorare externe Berater, Gutachter, Fachexperten usw.	4'800.00		4'800.00		581.30	
3150.00	Unterhalt Büromöbel und -geräte					137.70	
3170.00	Reisekosten und Spesen	300.00		300.00		254.00	
4210.00	Gebühren für Amtshandlungen		3'000.00		3'000.00		2'100.00
10502	Sozialberatung (5790)	690'200.00		624'300.00		623'247.50	
	<i>Nettoergebnis</i>		<i>690'200.00</i>		<i>624'300.00</i>		<i>623'247.50</i>
3010.01	Löhne des Verwaltungs- und Betriebspersonals (ab 2022 inkl. 3010.	574'700.00		518'100.00		502'870.10	
3010.09	Erstattung von Lohn des Verwaltungs- und Betriebspersonals					-27'038.00	
3050.00	AG-Beiträge AHV, IV, EO, ALV, Verwaltungskosten	36'900.00		33'300.00		30'725.55	
3052.00	AG-Beiträge an Pensionskassen	60'200.00		56'100.00		51'678.10	
3053.00	AG-Beiträge an Unfallversicherungen	6'500.00		5'900.00		5'378.85	
3054.00	AG-Beiträge an Familienausgleichskasse	5'900.00		5'300.00		4'905.25	
3055.00	AG-Beiträge an Krankentaggeldversicherungen	4'700.00		4'300.00		3'947.30	
3090.00	Aus- und Weiterbildung des eigenen Personals	1'000.00		1'000.00		3'902.75	
3091.00	Personalwerbung	300.00		300.00		1'205.30	
3130.02	Dienstleistungen Dritter					45'645.30	
3170.00	Reisekosten und Spesen					27.00	
10505	Gesetzliche wirtschaftliche Hilfe (5720)	6'500'000.00	3'572'000.00	6'600'000.00	3'836'000.00	5'997'365.16	3'539'023.76
	<i>Nettoergebnis</i>		<i>2'928'000.00</i>		<i>2'764'000.00</i>		<i>2'458'341.40</i>
3637.30	GWH an schweizerische Staatsangehörige ohne Kostenersatz (Tutor	3'300'000.00		3'300'000.00		3'034'494.86	
3637.34	GWH an ausländische Staatsangehörige ohne Kostenersatz (Tutoris)	1'600'000.00		1'600'000.00		1'434'226.58	
3637.35	GWH an ausländische Staatsangehörige mit vollem Kostenersatz (Tu	1'600'000.00		1'700'000.00		1'528'643.72	
4631.00	Beiträge von Kantonen und Konkordaten		122'000.00		136'000.00		102'431.00
4631.35	Kostenerstattungen des Kantons für ausländische Staatsangehörige		1'100'000.00		1'200'000.00		1'036'267.05
4637.30	Rückerstattungen Dritter für schweizerische Staatsangehörige ohne K		1'400'000.00		1'400'000.00		1'454'543.95
4637.34	Rückerstattungen Dritter für ausländische Staatsangehörige ohne Ko		450'000.00		600'000.00		453'647.57
4637.35	Rückerstattungen von Dritten für ausländische Staatsangehörige mit		500'000.00		500'000.00		492'376.64
4637.38	Tutoris-Saldoüberträge Abrechnungen						-242.45
10507	Krankenversicherung (5120)	1'240'000.00	1'240'000.00	1'050'000.00	1'050'000.00	1'181'873.79	1'178'895.35
	<i>Nettoergebnis</i>						<i>2'978.44</i>
3635.10	Beiträge an Krankenkassen für Sozialhilfeempfänger (Tutoris)	1'200'000.00		1'000'000.00		1'138'316.24	
3637.10	Krankenkassenbeiträge an Sozialhilfeempfänger (Tutoris)	40'000.00		50'000.00		42'455.55	
3637.11	Beiträge für EL-Empfänger					1'102.00	
4290.01	Übrige Entgelte						726.10

Erfolgsrechnung

Einzelkonten nach Ressort (institutionell)		Budget 2026		Budget 2025		Rechnung 2024	
		Aufwand	Ertrag	Aufwand	Ertrag	Aufwand	Ertrag
4631.00	Beiträge von Kantonen und Konkordaten		1'000'000.00		930'000.00		973'069.95
4637.10	Rückerstattung Krankenkassenbeiträge, IPV etc. durch Sozialhilfeem		230'000.00		100'000.00		195'203.00
4637.13	Rückerstattung Prämien durch EL-Bezüger (rechtmässig bezogene K		10'000.00		20'000.00		9'896.30
10508	AHV-Beiträge Nichterwerbstätige (5310)	70'000.00		70'000.00		66'100.15	
	<i>Nettoergebnis</i>		70'000.00		70'000.00		66'100.15
3633.21	Beiträge an öffentliche Sozialversicherungen	70'000.00		70'000.00		66'100.15	
10512	Kindes- und Erwachsenenschutz (1400)	563'000.00		603'300.00		522'308.65	
	<i>Nettoergebnis</i>		563'000.00		603'300.00		522'308.65
3612.00	Entschädigungen an Gemeinden und Zweckverbände	563'000.00		603'300.00		522'308.65	
10513	Alimentenbevorschussung (5430)	231'500.00		201'500.00		232'675.77	
	<i>Nettoergebnis</i>		231'500.00		201'500.00		232'675.77
3130.03	Betreibungskosten	1'500.00		1'500.00		-287.05	
3637.00	Beiträge an private Haushalte	230'000.00		200'000.00		232'962.82	
10517	Beistandschaften für Erwachsene (5450)	697'000.00		659'300.00		634'568.20	
	<i>Nettoergebnis</i>		697'000.00		659'300.00		634'568.20
3130.02	Dienstleistungen Dritter	65'000.00		60'000.00		69'405.30	
3612.00	Entschädigungen an Gemeinden und Zweckverbände	632'000.00		599'300.00		565'162.90	
10520	Fachstelle Arbeitsintegration (5590)	193'500.00		201'700.00		190'184.75	
	<i>Nettoergebnis</i>		193'500.00		201'700.00		190'184.75
3010.01	Löhne des Verwaltungs- und Betriebspersonals (ab 2022 inkl. 3010.	158'200.00		161'400.00		155'164.35	
3050.00	AG-Beiträge AHV, IV, EO, ALV, Verwaltungskosten	10'200.00		10'300.00		9'937.80	
3052.00	AG-Beiträge an Pensionskassen	18'900.00		19'000.00		18'129.20	
3053.00	AG-Beiträge an Unfallversicherungen	1'800.00		1'800.00		1'739.50	
3054.00	AG-Beiträge an Familienausgleichskasse	1'700.00		1'700.00		1'586.60	
3055.00	AG-Beiträge an Krankentaggeldversicherungen	1'300.00		1'300.00		1'277.20	
3090.00	Aus- und Weiterbildung des eigenen Personals	500.00		5'000.00		1'520.00	
3130.04	Mitglieder- und Verbandsbeiträge	500.00		500.00		500.00	
3170.00	Reisekosten und Spesen	400.00		700.00		330.10	
10523	AHV-Zweigstelle (5310)	82'800.00	7'900.00	84'600.00	7'900.00	236'206.10	14'949.50
	<i>Nettoergebnis</i>		74'900.00		76'700.00		221'256.60
3010.01	Löhne des Verwaltungs- und Betriebspersonals (ab 2022 inkl. 3010.	68'200.00		69'200.00		175'061.85	
3010.09	Erstattung von Lohn des Verwaltungs- und Betriebspersonals					-905.10	
3050.00	AG-Beiträge AHV, IV, EO, ALV, Verwaltungskosten	4'400.00		4'400.00		12'191.50	
3052.00	AG-Beiträge an Pensionskassen	7'600.00		7'700.00		20'209.45	

Erfolgsrechnung

Einzelkonten nach Ressort (institutionell)		Budget 2026		Budget 2025		Rechnung 2024	
		Aufwand	Ertrag	Aufwand	Ertrag	Aufwand	Ertrag
3053.00	AG-Beiträge an Unfallversicherungen	800.00		800.00		2'133.85	
3054.00	AG-Beiträge an Familienausgleichskasse	700.00		700.00		1'945.90	
3055.00	AG-Beiträge an Krankentaggeldversicherungen	500.00		600.00		1'566.45	
3090.00	Aus- und Weiterbildung des eigenen Personals	500.00		1'000.00			
3099.00	Übriger Personalaufwand					828.65	
3130.02	Dienstleistungen Dritter					20'065.75	
3130.04	Mitglieder- und Verbandsbeiträge	100.00		200.00		100.00	
3132.00	Honorare externe Berater, Gutachter, Fachexperten usw.					3'007.80	
4614.00	Entschädigungen von öffentlichen Unternehmungen		7'900.00		7'900.00		14'949.50
10524	Verwaltung Zusatzleistungen (5790)	363'000.00	28'600.00	363'000.00	28'600.00	370'458.95	27'474.65
	<i>Nettoergebnis</i>		<i>334'400.00</i>		<i>334'400.00</i>		<i>342'984.30</i>
3611.00	Entschädigungen an Kantone und Konkordate	3'000.00		3'000.00		397.45	
3614.00	Entschädigungen an öffentliche Unternehmungen	360'000.00		360'000.00		370'061.50	
4611.00	Entschädigungen von Kantonen und Konkordaten		28'600.00		28'600.00		27'474.65
10525	Überbrückungsleistungen für ältere Arbeitslose (5525)	10'000.00	10'000.00	10'000.00	10'000.00	6'804.00	6'804.00
	<i>Nettoergebnis</i>						
3637.60	Überbrückungsleistungen	10'000.00		10'000.00		6'804.00	
4630.00	Beiträge vom Bund		10'000.00		10'000.00		4'732.00
4637.60	Rückerstattungen Überbrückungsleistungen						2'072.00
10526	Ergänzungsleistungen zur IV (5220)	4'720'000.00	3'349'000.00	4'700'000.00	3'336'000.00	4'697'999.45	3'195'037.65
	<i>Nettoergebnis</i>		<i>1'371'000.00</i>		<i>1'364'000.00</i>		<i>1'502'961.80</i>
3181.20	Abschreibung von Rückerstattungsforderungen Ergänzungsleistungen					1'400.09	
3637.20	Ergänzungsleistungen zur IV	4'400'000.00		4'400'000.00		4'377'777.40	
3637.22	EL-Krankheits- und Behinderungskosten (zur IV)	320'000.00		300'000.00		318'821.96	
4631.00	Beiträge von Kantonen und Konkordaten		3'199'000.00		3'184'000.00		2'989'565.00
4637.20	Rückerstattungen Ergänzungsleistungen (zu Unrecht bezogene Leist)		150'000.00		150'000.00		203'669.50
4637.22	Rückerstattungen EL-Krankheits- und Behinderungskosten (zu Unrec)				2'000.00		1'803.15
10527	Ergänzungsleistungen zur AHV (5320)	6'400'000.00	4'544'200.00	6'300'000.00	4'482'600.00	6'246'107.72	4'225'959.55
	<i>Nettoergebnis</i>		<i>1'855'800.00</i>		<i>1'817'400.00</i>		<i>2'020'148.17</i>
3181.20	Abschreibung von Rückerstattungsforderungen Ergänzungsleistungen					5'808.25	
3637.21	Ergänzungsleistungen zur AHV	5'900'000.00		5'700'000.00		5'785'601.70	
3637.23	EL-Krankheits- und Behinderungskosten (zur AHV)	500'000.00		600'000.00		454'697.77	
4631.00	Beiträge von Kantonen und Konkordaten		4'330'200.00		4'240'600.00		4'027'013.00
4637.20	Rückerstattungen Ergänzungsleistungen (zu Unrecht bezogene Leist)		150'000.00		150'000.00		148'711.20

Erfolgsrechnung

Einzelkonten nach Ressort (institutionell)		Budget 2026		Budget 2025		Rechnung 2024	
		Aufwand	Ertrag	Aufwand	Ertrag	Aufwand	Ertrag
4637.21	Rückerstattungen Ergänzungsleistungen (rechtmässig bezogene Leis		60'000.00		90'000.00		46'159.00
4637.22	Rückerstattungen EL-Krankheits- und Behinderungskosten (zu Unrec		4'000.00		1'000.00		4'076.35
4637.23	Rückerstattungen EL-Krankheits- und Behinderungskosten (rechtmäs				1'000.00		
10528	Beihilfen, Zuschüsse (5710)	710'000.00	522'500.00	650'000.00	532'300.00	753'903.11	564'666.25
	<i>Nettoergebnis</i>		<i>187'500.00</i>		<i>117'700.00</i>		<i>189'236.86</i>
3181.24	Abschreibung und Erlass von Rückerstattungsforderungen Beihilfen					11'961.66	
3181.25	Abschreibung und Erlass von Rückerstattungsforderungen kantonale					220.45	
3637.24	Beihilfen	650'000.00		620'000.00		647'830.00	
3637.25	Kantonale rechtliche Zuschüsse	60'000.00		30'000.00		93'891.00	
4631.00	Beiträge von Kantonen und Konkordaten		437'500.00		391'300.00		376'439.00
4637.24	Rückerstattungen Beihilfen (zu Unrecht bezogene Leistungen)		50'000.00		100'000.00		166'430.25
4637.25	Rückerstattungen kantonale rechtliche Zuschüsse (zu Unrecht bezoger		5'000.00		1'000.00		4'223.00
4637.27	Rückerstattungen Beihilfen (rechtmässig bezogene Leistungen aus N		30'000.00		40'000.00		17'574.00
10541	Asylbewerberbetreuung (geführt durch AOZ, Asylorganisation Zi	900'000.00	300'000.00	900'000.00	400'000.00	1'060'446.75	304'154.75
	<i>Nettoergebnis</i>		<i>600'000.00</i>		<i>500'000.00</i>		<i>756'292.00</i>
3614.00	Entschädigungen an öffentliche Unternehmungen	900'000.00		900'000.00		1'060'446.75	
4610.00	Entschädigungen vom Bund		300'000.00		400'000.00		304'154.75
10557	Integration für Flüchtlinge (5790)	70'000.00	570'000.00	120'000.00	342'600.00	68'377.05	439'987.25
	<i>Nettoergebnis</i>	<i>500'000.00</i>		<i>222'600.00</i>		<i>371'610.20</i>	
3130.02	Dienstleistungen Dritter	30'000.00		60'000.00		26'436.65	
3614.00	Entschädigungen an öffentliche Unternehmungen	40'000.00		60'000.00		41'940.40	
4631.00	Beiträge von Kantonen und Konkordaten		570'000.00		342'600.00		439'987.25
10558	Integration für vorläufig aufgenommene Ausländer/innen (5730)	500'000.00		280'600.00		578'163.55	
	<i>Nettoergebnis</i>		<i>500'000.00</i>		<i>280'600.00</i>		<i>578'163.55</i>
3634.00	Beiträge an öffentliche Unternehmungen	500'000.00		280'600.00		578'163.55	
10590	Beiträge	8'131'400.00		7'678'800.00		8'266'494.71	6'779'479.85
	<i>Nettoergebnis</i>		<i>8'131'400.00</i>		<i>7'678'800.00</i>		<i>1'487'014.86</i>
1059002	Beiträge Invalidität (5230)	4'200.00		4'200.00		3'200.00	
	<i>Nettoergebnis</i>		<i>4'200.00</i>		<i>4'200.00</i>		<i>3'200.00</i>
3636.00	Beiträge an private Organisationen ohne Erwerbszweck	4'200.00		4'200.00		3'200.00	
1059007	Beiträge Arbeitslosenhilfe (5590)	1'000.00		1'000.00		1'000.00	
	<i>Nettoergebnis</i>		<i>1'000.00</i>		<i>1'000.00</i>		<i>1'000.00</i>
3634.00	Beiträge an öffentliche Unternehmungen	1'000.00		1'000.00		1'000.00	
1059008	Beiträge Rechtsauskunftstellen (1400)	19'000.00		19'000.00		17'027.00	

Erfolgsrechnung

Einzelkonten nach Ressort (institutionell)		Budget 2026		Budget 2025		Rechnung 2024	
		Aufwand	Ertrag	Aufwand	Ertrag	Aufwand	Ertrag
	<i>Nettoergebnis</i>		19'000.00		19'000.00		17'027.00
3634.00	Beiträge an öffentliche Unternehmungen	19'000.00		19'000.00		17'027.00	
1059009	Beiträge übrige soziale Wohlfahrt (5790)	17'100.00		17'100.00		28'670.20	
	<i>Nettoergebnis</i>		17'100.00		17'100.00		28'670.20
3634.00	Beiträge an öffentliche Unternehmungen					21'466.20	
3636.00	Beiträge an private Organisationen ohne Erwerbszweck	17'100.00		17'100.00		7'204.00	
1059010	Beiträge Jugend (5440)	1'902'300.00		1'778'700.00		1'995'505.60	6'779'479.85
	<i>Nettoergebnis</i>		1'902'300.00		1'778'700.00	4'783'974.25	
3631.00	Beiträge an Kanton	1'902'300.00		1'386'700.00		1'993'105.60	
3634.00	Beiträge an öffentliche Unternehmungen			392'000.00			
3636.00	Beiträge an private Organisationen ohne Erwerbszweck					2'400.00	
4631.00	Beiträge von Kantonen und Konkordaten						6'779'479.85
1059014	Beiträge Berufs-, Studien- und Laufbahnberatung (2990)	102'800.00		103'800.00		101'376.60	
	<i>Nettoergebnis</i>		102'800.00		103'800.00		101'376.60
3631.00	Beiträge an Kanton	102'800.00		103'800.00		101'376.60	
1059016	Beiträge ambulante Krankenpflege (4210) (bis 2022 siehe 104901)	280'000.00		250'000.00		289'578.89	
	<i>Nettoergebnis</i>		280'000.00		250'000.00		289'578.89
3634.00	Beiträge an öffentliche Unternehmungen	280'000.00		250'000.00		289'365.64	
3636.00	Beiträge an private Organisationen ohne Erwerbszweck					213.25	
1059031	Pflegefinanzierung Kranken-, Alters- und Pflegeheime (4125) (bis 2022 siehe 1059032)	3'700'000.00		3'850'000.00		3'670'427.15	
	<i>Nettoergebnis</i>		3'700'000.00		3'850'000.00		3'670'427.15
3632.01	Pflegebeiträge an Gemeinden, Zweckverbände	1'800'000.00		1'900'000.00		1'836'390.05	
3634.00	Beiträge an öffentliche Unternehmungen	400'000.00		250'000.00		285'961.85	
3635.00	Beiträge an private Unternehmungen	1'500'000.00		1'700'000.00		1'548'075.25	
1059032	Pflegefinanzierung ambulante Krankenpflege (Spitex) (4215) (bis 2022 siehe 1059031)	2'100'000.00		1'650'000.00		2'156'997.97	
	<i>Nettoergebnis</i>		2'100'000.00		1'650'000.00		2'156'997.97
3632.01	Pflegebeiträge an Gemeinden, Zweckverbände					1'209.10	
3634.00	Beiträge an öffentliche Unternehmungen	1'200'000.00		1'100'000.00		1'280'418.75	
3635.00	Beiträge an private Unternehmungen	900'000.00		550'000.00		875'370.12	
1059033	Pflegefinanzierung ambulante Tagesheime (4215) (bis 2022 siehe 1059032)	5'000.00		5'000.00		2'711.30	
	<i>Nettoergebnis</i>		5'000.00		5'000.00		2'711.30
3632.01	Pflegebeiträge an Gemeinden, Zweckverbände	5'000.00		5'000.00		2'711.30	
106	Tiefbau	7'982'800.00	5'489'900.00	7'879'200.00	5'512'800.00	7'304'195.47	5'334'482.92
	<i>Nettoergebnis</i>		2'492'900.00		2'366'400.00		1'969'712.55

Erfolgsrechnung

Einzelkonten nach Ressort (institutionell)		Budget 2026		Budget 2025		Rechnung 2024	
		Aufwand	Ertrag	Aufwand	Ertrag	Aufwand	Ertrag
10601	Bauamt (0220)	852'000.00	472'200.00	878'500.00	474'200.00	714'330.44	415'388.20
	<i>Nettoergebnis</i>		<i>379'800.00</i>		<i>404'300.00</i>		<i>298'942.24</i>
3000.00	Entschädigungen, Tag- und Sitzungsgelder an Behörden und Kommis	5'800.00		5'800.00		7'315.00	
3010.01	Löhne des Verwaltungs- und Betriebspersonals (ab 2022 inkl. 3010.	501'300.00		522'800.00		403'094.60	
3010.03	Aushilfsentschädigungen	5'000.00		5'000.00		16'411.45	
3010.09	Erstattung von Lohn des Verwaltungs- und Betriebspersonals					-44'423.45	
3049.00	Übrige Zulagen					2'500.00	
3050.00	AG-Beiträge AHV, IV, EO, ALV, Verwaltungskosten	32'900.00		34'300.00		25'290.60	
3052.00	AG-Beiträge an Pensionskassen	57'700.00		63'900.00		38'230.15	
3053.00	AG-Beiträge an Unfallversicherungen	3'500.00		3'700.00		3'029.55	
3054.00	AG-Beiträge an Familienausgleichskasse	5'300.00		5'400.00		4'057.35	
3055.00	AG-Beiträge an Krankentaggeldversicherungen	4'200.00		4'300.00		3'081.65	
3090.00	Aus- und Weiterbildung des eigenen Personals	12'000.00		12'000.00		2'078.65	
3099.00	Übriger Personalaufwand	1'000.00		1'000.00		188.80	
3100.00	Büromaterial	400.00		400.00		1'639.65	
3102.00	Drucksachen, Publikationen	3'800.00		3'800.00		2'683.70	
3103.00	Fachliteratur, Zeitschriften	800.00		800.00		877.40	
3110.00	Anschaffung Büromöbel und -geräte	7'000.00		12'000.00			
3130.01	Allg. Verwaltungskosten (Porti, Telefon, Bank- und Postspesen etc.)	500.00		500.00			
3130.02	Dienstleistungen Dritter	70'000.00		70'000.00		80'012.59	
3130.04	Mitglieder- und Verbandsbeiträge	1'000.00		1'000.00		312.15	
3132.00	Honorare externe Berater, Gutachter, Fachexperten usw.	123'000.00		115'000.00		159'980.20	
3133.00	Informatik-Nutzungsaufwand	14'900.00		14'900.00		7'575.60	
3134.00	Sachversicherungsprämien	200.00		200.00		202.60	
3170.00	Reisekosten und Spesen	1'700.00		1'700.00		192.20	
4210.00	Gebühren für Amtshandlungen		350'000.00		352'000.00		310'708.20
4310.00	Aktivierbare Eigenleistungen auf Sachanlagen		65'000.00		65'000.00		49'080.00
4611.00	Entschädigungen von Kantonen und Konkordaten		2'000.00		2'000.00		400.00
4910.00	Interne Verrechnung von Dienstleistungen und Personalkosten		55'200.00		55'200.00		55'200.00
10602	Vermessung (1400)	25'500.00	12'000.00	25'500.00	9'000.00	31'706.85	10'918.40
	<i>Nettoergebnis</i>		<i>13'500.00</i>		<i>16'500.00</i>		<i>20'788.45</i>
3131.01	Planungen, Unterhalt Vermessungen	25'500.00		25'500.00		22'181.75	
3320.90	Planmässige Abschreibungen übrige immaterielle Anlagen					9'525.10	
4210.00	Gebühren für Amtshandlungen		12'000.00		9'000.00		10'918.40

Erfolgsrechnung

Einzelkonten nach Ressort (institutionell)		Budget 2026		Budget 2025		Rechnung 2024	
		Aufwand	Ertrag	Aufwand	Ertrag	Aufwand	Ertrag
10605	Gemeindestrassen, Fuss- und Radwege (6150)	2'564'300.00	800'200.00	2'555'000.00	893'700.00	2'264'775.83	852'245.22
	<i>Nettoergebnis</i>		<i>1'764'100.00</i>		<i>1'661'300.00</i>		<i>1'412'530.61</i>
3010.01	Löhne des Verwaltungs- und Betriebspersonals (ab 2022 inkl. 3010.	767'000.00		771'400.00		655'495.40	
3010.03	Aushilfsentschädigungen	20'000.00		15'000.00		17'778.80	
3010.04	Entschädigungen	200.00		200.00		205.00	
3010.09	Erstattung von Lohn des Verwaltungs- und Betriebspersonals			-4'000.00		-20'800.85	
3049.00	Übrige Zulagen	44'100.00		44'100.00		37'384.05	
3050.00	AG-Beiträge AHV, IV, EO, ALV, Verwaltungskosten	53'600.00		53'300.00		44'629.25	
3052.00	AG-Beiträge an Pensionskassen	76'400.00		77'800.00		69'328.50	
3053.00	AG-Beiträge an Unfallversicherungen	18'000.00		22'400.00		18'904.30	
3054.00	AG-Beiträge an Familienausgleichskasse	8'500.00		8'600.00		7'127.65	
3055.00	AG-Beiträge an Krankentaggeldversicherungen	6'700.00		6'700.00		5'570.45	
3090.00	Aus- und Weiterbildung des eigenen Personals	5'000.00		5'000.00		2'546.00	
3099.00	Übriger Personalaufwand	3'300.00		3'000.00		2'439.50	
3101.00	Betriebs-, Reinigungs- und Verbrauchsmaterial	131'000.00		131'000.00		119'539.70	
3101.03	Hausnummern, Strassenbezeichnungstafeln etc.	1'000.00		1'500.00		524.75	
3102.00	Drucksachen, Publikationen	3'000.00		2'500.00		4'072.80	
3103.00	Fachliteratur, Zeitschriften	700.00		700.00		601.10	
3110.00	Anschaffung Büromöbel und -geräte	21'500.00		22'000.00		32'305.05	
3111.00	Anschaffung Apparate, Maschinen, Geräte, Fahrzeuge, Werkzeuge					28'966.45	
3112.00	Anschaffung Kleider, Wäsche, Vorhänge	8'000.00		7'500.00		15'310.75	
3118.00	Anschaffung immaterielle Anlagen (Software, Lizenzen)	7'000.00		7'000.00		4'324.00	
3120.02	Strom für Strassenbeleuchtung, Wasser	68'500.00		47'500.00		88'958.85	
3130.01	Allg. Verwaltungskosten (Porti, Telefon, Bank- und Postspesen etc.)	200.00		200.00		347.20	
3130.02	Dienstleistungen Dritter	800.00		800.00		1'256.80	
3130.04	Mitglieder- und Verbandsbeiträge	300.00		300.00		100.00	
3132.00	Honorare externe Berater, Gutachter, Fachexperten usw.	115'000.00		128'000.00		108'961.85	
3133.00	Informatik-Nutzungsaufwand	30'500.00		30'500.00		18'290.15	
3134.00	Sachversicherungsprämien	10'500.00		10'500.00		10'358.20	
3137.01	Verkehrsabgaben	4'800.00		4'800.00		3'924.70	
3141.01	Winterdienst	85'000.00		88'000.00		83'894.95	
3141.02	Strassenbeleuchtungen	20'000.00		20'000.00		20'097.40	
3141.03	Unterhalt Strassen, Bepflanzungen	230'000.00		223'000.00		146'308.00	
3141.05	Übrige Unterhaltskosten	40'000.00		50'000.00		27'606.30	

Erfolgsrechnung

Einzelkonten nach Ressort (institutionell)		Budget 2026		Budget 2025		Rechnung 2024	
		Aufwand	Ertrag	Aufwand	Ertrag	Aufwand	Ertrag
3151.00	Unterhalt Apparate, Maschinen, Geräte, Fahrzeuge, Werkzeuge	55'000.00		55'000.00		56'585.70	
3170.00	Reisekosten und Spesen	2'600.00		2'700.00		1'776.00	
3190.00	Schadenersatzleistungen					1'860.00	
3300.10	Planmässige Abschreibungen Strassen und Verkehrswege VV	573'700.00		569'700.00		465'884.49	
3300.30	Planmässige Abschreibungen übrige Tiefbauten VV	8'700.00		8'700.00		8'679.36	
3300.40	Planmässige Abschreibungen Hochbauten VV	9'300.00		11'800.00		6'798.62	
3300.60	Planmässige Abschreibungen Mobilien VV	85'100.00		87'500.00		66'093.35	
3300.90	Planmässige Abschreibungen übrige Sachanlagen VV	10'400.00		10'400.00		10'442.88	
3301.60	Ausserplanmässige Abschreibungen Mobilien VV					52'242.33	
3910.00	Interne Verrechnung von Dienstleistungen und Personalkosten	35'700.00		26'700.00		35'367.60	
3930.00	Interne Verrechnung von Betriebs- und Verwaltungskosten	3'200.00		3'200.00		2'688.45	
4210.00	Gebühren für Amtshandlungen		2'500.00		2'500.00		2'550.00
4240.00	Benützungsgebühren und Dienstleistungen		27'000.00		27'000.00		29'062.60
4250.00	Verkäufe		3'000.00		1'000.00		2'759.10
4260.00	Rückerstattungen und Kostenbeteiligungen Dritter						63'194.00
4310.00	Aktivierbare Eigenleistungen auf Sachanlagen		20'000.00		20'000.00		
4470.00	Pacht- und Mietzinse Liegenschaften VV		2'000.00				
4611.00	Entschädigungen von Kantonen und Konkordaten		20'000.00		20'000.00		
4612.00	Entschädigungen von Gemeinden und Zweckverbänden		11'000.00		11'000.00		25'470.25
4631.00	Beiträge von Kantonen und Konkordaten		465'200.00		465'200.00		467'122.57
4900.00	Interne Verrechnung von Material- und Warenbezügen		500.00		500.00		232.00
4910.00	Interne Verrechnung von Dienstleistungen und Personalkosten		249'000.00		346'500.00		261'854.70
10606	Regionalverkehr (6210)	141'400.00		114'900.00		85'635.44	
	<i>Nettoergebnis</i>		141'400.00		114'900.00		85'635.44
3130.02	Dienstleistungen Dritter	14'000.00		14'000.00		8'152.10	
3134.00	Sachversicherungsprämien	200.00		200.00		165.85	
3141.05	Übrige Unterhaltskosten	10'000.00		10'000.00			
3300.10	Planmässige Abschreibungen Strassen und Verkehrswege VV	35'900.00		35'900.00		35'816.74	
3300.40	Planmässige Abschreibungen Hochbauten VV	44'800.00		18'300.00		7'796.70	
3910.00	Interne Verrechnung von Dienstleistungen und Personalkosten	36'500.00		36'500.00		33'704.05	
10608	Kommunale und regionale Planung (7900)	100'100.00		83'100.00		69'240.16	
	<i>Nettoergebnis</i>		100'100.00		83'100.00		69'240.16
3131.01	Planungen, Unterhalt Vermessungen					2'594.40	
3131.02	Planungen, Ortsplanung	70'000.00		53'000.00		56'517.12	

Erfolgsrechnung

Einzelkonten nach Ressort (institutionell)		Budget 2026		Budget 2025		Rechnung 2024	
		Aufwand	Ertrag	Aufwand	Ertrag	Aufwand	Ertrag
3320.90	Planmässige Abschreibungen übrige immaterielle Anlagen	30'100.00		30'100.00		10'128.64	
10609	Regionale Planungsgruppen (7900)	48'000.00		55'000.00		42'996.40	
	<i>Nettoergebnis</i>		<i>48'000.00</i>		<i>55'000.00</i>		<i>42'996.40</i>
3131.03	Planungen, Regionalplanung	21'000.00		28'000.00		20'641.00	
3612.00	Entschädigungen an Gemeinden und Zweckverbände	27'000.00		27'000.00		22'355.40	
10611	Gewässerunterhalt und -verbauungen (7410)	146'800.00		157'200.00		68'441.25	5'597.15
	<i>Nettoergebnis</i>		<i>146'800.00</i>		<i>157'200.00</i>		<i>62'844.10</i>
3130.02	Dienstleistungen Dritter	37'000.00		37'000.00		39'838.55	
3142.00	Unterhalt Wasserbau	55'000.00		70'000.00		11'174.70	
3300.20	Planmässige Abschreibungen Wasserbau VV	38'200.00		34'300.00		8'419.00	
3320.90	Planmässige Abschreibungen übrige immaterielle Anlagen	1'600.00		900.00			
3910.00	Interne Verrechnung von Dienstleistungen und Personalkosten	15'000.00		15'000.00		9'009.00	
4631.00	Beiträge von Kantonen und Konkordaten						5'597.15

Erfolgsrechnung

Einzelkonten nach Ressort (institutionell)		Budget 2026		Budget 2025		Rechnung 2024	
		Aufwand	Ertrag	Aufwand	Ertrag	Aufwand	Ertrag
10619	Korrektur Nettoinvestition auf vorgegebenen Plafond (6150)	-114'300.00		-116'400.00			
	<i>Nettoergebnis</i>	<i>114'300.00</i>		<i>116'400.00</i>			
3300.90	Planmässige Abschreibungen übrige Sachanlagen VV	-114'300.00		-116'400.00			
10620	Siedlungsentwässerung (Spezialfinanzierung)	4'193'600.00	4'193'600.00	4'126'000.00	4'126'000.00	4'026'669.10	4'026'669.10
	<i>Nettoergebnis</i>						
106201	Leitungsnetz (7201)	2'269'900.00	2'269'900.00	2'217'200.00	2'217'200.00	2'258'797.03	2'258'797.03
	<i>Nettoergebnis</i>						
3010.01	Löhne des Verwaltungs- und Betriebspersonals (ab 2022 inkl. 3010.	50'600.00		49'900.00			
3050.00	AG-Beiträge AHV, IV, EO, ALV, Verwaltungskosten	3'300.00		3'200.00			
3052.00	AG-Beiträge an Pensionskassen	6'500.00		6'500.00			
3053.00	AG-Beiträge an Unfallversicherungen	300.00		300.00			
3054.00	AG-Beiträge an Familienausgleichskasse	500.00		500.00			
3055.00	AG-Beiträge an Krankentaggeldversicherungen	400.00		400.00			
3102.00	Drucksachen, Publikationen	200.00		200.00			
3111.00	Anschaffung Apparate, Maschinen, Geräte, Fahrzeuge, Werkzeuge	11'000.00		42'500.00		89.96	
3120.01	Ver- und Entsorgung Liegenschaften VV	7'500.00		7'500.00		18'130.64	
3130.02	Dienstleistungen Dritter	36'000.00		36'000.00		42'147.96	
3132.00	Honorare externe Berater, Gutachter, Fachexperten usw.	40'000.00		40'000.00		47'748.52	
3133.00	Informatik-Nutzungsaufwand	24'500.00		16'400.00		11'574.52	
3134.00	Sachversicherungsprämien	100.00		100.00		101.00	
3143.01	Unterhalt übrige Tiefbauten	90'000.00		90'000.00		79'632.47	
3143.08	Unterhalt Abwasserpumpen	31'000.00		31'000.00		4'955.69	
3300.36	Planmässige Abschreibungen übrige Tiefbauten VV SF SE	351'500.00		252'500.00		155'934.00	
3320.96	Planmässige Abschreibungen übrige immaterielle Anlagen SF SE	50'100.00		49'100.00		47'144.94	
3510.00	Einlagen in Spezialfinanzierungen des Eigenkapitals	1'262'200.00		1'290'900.00		1'602'703.83	
3900.00	Interne Verrechnung von Material- und Warenbezügen	800.00		800.00		800.00	
3910.00	Interne Verrechnung von Dienstleistungen und Personalkosten	97'400.00		97'400.00		149'633.50	
3920.00	Interne Verrechnung von Miete Räumlichkeiten inkl. Infrastruktur	4'000.00		4'000.00		4'000.00	
3940.06	Interne Verrechnung von kalk. Zinsen Siedlungsentwässerung	202'000.00		198'000.00		94'200.00	

Erfolgsrechnung

Einzelkonten nach Ressort (institutionell)		Budget 2026		Budget 2025		Rechnung 2024	
		Aufwand	Ertrag	Aufwand	Ertrag	Aufwand	Ertrag
4240.00	Benützungsgebühren und Dienstleistungen		2'120'000.00		2'059'800.00		2'160'582.08
4612.00	Entschädigungen von Gemeinden und Zweckverbänden		4'000.00		4'000.00		7'114.95
4940.06	Interne Verrechnung von kalk. Zinsen Siedlungsentwässerung		145'900.00		153'400.00		91'100.00
106202	Abwasserreinigungsanlage (7202)	1'923'700.00	1'923'700.00	1'908'800.00	1'908'800.00	1'767'872.07	1'767'872.07
	<i>Nettoergebnis</i>						
3000.00	Entschädigungen, Tag- und Sitzungsgelder an Behörden und Komm.	3'000.00		3'000.00		365.00	
3010.01	Löhne des Verwaltungs- und Betriebspersonals (ab 2022 inkl. 3010.	472'100.00		461'800.00		431'303.75	
3010.09	Erstattung von Lohn des Verwaltungs- und Betriebspersonals					-853.40	
3049.00	Übrige Zulagen	16'100.00		16'100.00		20'041.05	
3050.00	AG-Beiträge AHV, IV, EO, ALV, Verwaltungskosten	31'800.00		31'200.00		28'834.70	
3052.00	AG-Beiträge an Pensionskassen	52'600.00		51'000.00		49'504.80	
3053.00	AG-Beiträge an Unfallversicherungen	10'200.00		11'500.00		9'857.45	
3054.00	AG-Beiträge an Familienausgleichskasse	5'100.00		5'000.00		4'603.65	
3055.00	AG-Beiträge an Krankentaggeldversicherungen	4'100.00		4'000.00		3'697.50	
3090.00	Aus- und Weiterbildung des eigenen Personals	20'400.00		12'400.00		9'169.72	
3091.00	Personalwerbung					350.00	
3099.00	Übriger Personalaufwand	1'900.00		1'700.00		534.07	
3100.00	Büromaterial	200.00		200.00		140.98	
3101.00	Betriebs-, Reinigungs- und Verbrauchsmaterial	123'500.00		124'500.00		118'611.44	
3102.00	Drucksachen, Publikationen	200.00		200.00		173.64	
3110.00	Anschaffung Büromöbel und -geräte					8'432.93	
3111.00	Anschaffung Apparate, Maschinen, Geräte, Fahrzeuge, Werkzeuge	98'000.00		74'700.00		73'358.51	
3112.00	Anschaffung Kleider, Wäsche, Vorhänge	5'000.00		2'500.00		1'865.70	
3120.01	Ver- und Entsorgung Liegenschaften VV	218'700.00		215'100.00		241'229.85	
3130.01	Allg. Verwaltungskosten (Porti, Telefon, Bank- und Postspesen etc.)	3'000.00		3'000.00		2'749.93	
3130.02	Dienstleistungen Dritter	191'000.00		188'000.00		139'876.14	
3130.04	Mitglieder- und Verbandsbeiträge	2'500.00		1'700.00		900.00	
3132.00	Honorare externe Berater, Gutachter, Fachexperten usw.	57'900.00		72'900.00		93'103.61	
3134.00	Sachversicherungsprämien	10'000.00		10'000.00		5'561.34	
3137.01	Verkehrsabgaben	100.00		100.00		40.00	
3137.02	Radio- und Fernsehgebühr	900.00		900.00		905.00	
3137.03	Abwasserabgabe Mikroverunreinigungen	145'000.00		140'200.00		142'722.00	
3144.00	Unterhalt Hochbauten, Gebäude	36'800.00		17'400.00		18'891.72	
3151.00	Unterhalt Apparate, Maschinen, Geräte, Fahrzeuge, Werkzeuge	155'700.00		103'700.00		123'046.40	

Erfolgsrechnung

Einzelkonten nach Ressort (institutionell)	Budget 2026		Budget 2025		Rechnung 2024	
	Aufwand	Ertrag	Aufwand	Ertrag	Aufwand	Ertrag
3170.00	Reisekosten und Spesen	1'500.00		1'000.00	1'562.81	
3199.09	Korrektur Vorsteuerabzug MWST				112.40	
3300.36	Planmässige Abschreibungen übrige Tiefbauten VV SF SE	95'100.00		96'900.00	95'010.57	
3300.46	Planmässige Abschreibungen Hochbauten VV SF SE	32'600.00		132'100.00	32'621.76	
3300.66	Planmässige Abschreibungen Mobilien VV SF SE	27'100.00		24'700.00	27'109.90	
3900.00	Interne Verrechnung von Material- und Warenbezügen	100.00		100.00		
3910.00	Interne Verrechnung von Dienstleistungen und Personalkosten	43'400.00		43'400.00	44'106.15	
3930.00	Interne Verrechnung von Betriebs- und Verwaltungskosten	16'400.00		16'400.00	19'131.00	
3940.06	Interne Verrechnung von kalk. Zinsen Siedlungsentwässerung	41'700.00		41'400.00	19'200.00	
4240.00	Benützungsgebühren und Dienstleistungen		12'000.00			11'560.00
4240.04	Einspeisevergütung		75'000.00		60'000.00	75'025.36
4310.00	Aktivierbare Eigenleistungen auf Sachanlagen					3'944.00
4510.00	Entnahmen aus Spezialfinanzierungen des Eigenkapitals		1'417'900.00		1'442'200.00	1'233'979.74
4612.00	Entschädigungen von Gemeinden und Zweckverbänden		396'400.00		372'200.00	357'357.20
4634.00	Beiträge von öffentliche Unternehmungen					2'449.77
4910.00	Interne Verrechnung von Dienstleistungen und Personalkosten		22'400.00		22'400.00	83'556.00
10631	Konzessionen (1400)		11'900.00		9'900.00	23'664.85
	<i>Nettoergebnis</i>		<i>11'900.00</i>		<i>9'900.00</i>	<i>23'664.85</i>
4120.00	Konzessionen		11'900.00		9'900.00	23'664.85
10690	Beiträge		25'400.00		400.00	400.00
	<i>Nettoergebnis</i>		<i>25'400.00</i>		<i>400.00</i>	<i>400.00</i>
1069001	Beiträge Denkmalpflege, Heimatschutz (3120)		25'000.00			
	<i>Nettoergebnis</i>		<i>25'000.00</i>			
3635.00	Beiträge an private Unternehmungen		25'000.00			

Erfolgsrechnung

Einzelkonten nach Ressort (institutionell)		Budget 2026		Budget 2025		Rechnung 2024	
		Aufwand	Ertrag	Aufwand	Ertrag	Aufwand	Ertrag
1069003	Beiträge Parkanlagen, Wanderwege (3420)	400.00		400.00		400.00	
	<i>Nettoergebnis</i>		400.00		400.00		400.00
3636.00	Beiträge an private Organisationen ohne Erwerbszweck	400.00		400.00		400.00	
107	Hochbau	5'271'300.00	3'742'200.00	5'099'700.00	3'662'900.00	4'133'935.58	3'690'524.90
	<i>Nettoergebnis</i>		1'529'100.00		1'436'800.00		443'410.68
10701	Verwaltung Liegenschaften (0220)	908'000.00	125'000.00	890'300.00	127'000.00	677'918.25	105'500.00
	<i>Nettoergebnis</i>		783'000.00		763'300.00		572'418.25
3010.01	Löhne des Verwaltungs- und Betriebspersonals (ab 2022 inkl. 3010.	642'000.00		640'400.00		463'229.45	
3010.03	Aushilfsentschädigungen	5'000.00		5'000.00			
3049.00	Übrige Zulagen					2'500.00	
3050.00	AG-Beiträge AHV, IV, EO, ALV, Verwaltungskosten	41'400.00		41'300.00		29'136.75	
3052.00	AG-Beiträge an Pensionskassen	83'100.00		77'200.00		54'129.75	
3053.00	AG-Beiträge an Unfallversicherungen	7'200.00		7'200.00		4'662.55	
3054.00	AG-Beiträge an Familienausgleichskasse	6'700.00		6'700.00		4'665.85	
3055.00	AG-Beiträge an Krankentaggeldversicherungen	5'300.00		5'300.00		3'755.25	
3090.00	Aus- und Weiterbildung des eigenen Personals	13'000.00		13'000.00		5'050.00	
3099.00	Übriger Personalaufwand	600.00		600.00		140.00	
3102.00	Drucksachen, Publikationen					414.35	
3118.00	Anschaffung immaterielle Anlagen (Software, Lizenzen)	10'000.00		5'000.00		10'810.00	
3130.04	Mitglieder- und Verbandsbeiträge	300.00		300.00		165.00	
3132.00	Honorare externe Berater, Gutachter, Fachexperten usw.	92'000.00		87'000.00		98'133.30	
3170.00	Reisekosten und Spesen	300.00		200.00		120.00	
3910.00	Interne Verrechnung von Dienstleistungen und Personalkosten	700.00		700.00		806.00	
3930.00	Interne Verrechnung von Betriebs- und Verwaltungskosten	400.00		400.00		200.00	
4310.00	Aktivierbare Eigenleistungen auf Sachanlagen		125'000.00		125'000.00		105'500.00
4614.09	Entschädigungen von eigene Anstalten und Betriebe					2'000.00	
10709	Unvorherzusehender Aufwand (Kompetenz Ressortvorsteher) (0:	100'000.00		100'000.00			
	<i>Nettoergebnis</i>		100'000.00		100'000.00		
3119.90	Anschaffungen (nur Budget)	10'000.00		10'000.00			
3144.90	Baulicher Unterhalt (nur Budget)	90'000.00		90'000.00			

Erfolgsrechnung

Einzelkonten nach Ressort (institutionell)		Budget 2026		Budget 2025		Rechnung 2024	
		Aufwand	Ertrag	Aufwand	Ertrag	Aufwand	Ertrag
10710	Liegenschaften VV (0290)	63'000.00		59'500.00		62'849.72	
	<i>Nettoergebnis</i>		<i>63'000.00</i>		<i>59'500.00</i>		<i>62'849.72</i>
3300.40	Planmässige Abschreibungen Hochbauten VV	63'000.00		59'500.00		62'849.72	
10711	Gemeindehaus (0290)	776'000.00	69'300.00	737'400.00	63'900.00	632'941.46	63'400.00
	<i>Nettoergebnis</i>		<i>706'700.00</i>		<i>673'500.00</i>		<i>569'541.46</i>
3010.01	Löhne des Verwaltungs- und Betriebspersonals (ab 2022 inkl. 3010.	207'100.00		212'500.00		193'801.90	
3010.09	Erstattung von Lohn des Verwaltungs- und Betriebspersonals					-4'749.00	
3049.00	Übrige Zulagen	11'500.00		11'500.00		11'466.00	
3050.00	AG-Beiträge AHV, IV, EO, ALV, Verwaltungskosten	14'000.00		14'300.00		12'977.80	
3052.00	AG-Beiträge an Pensionskassen	11'600.00		11'900.00		19'594.85	
3053.00	AG-Beiträge an Unfallversicherungen	2'500.00		2'500.00		2'269.30	
3054.00	AG-Beiträge an Familienausgleichskasse	2'300.00		2'300.00		2'071.70	
3055.00	AG-Beiträge an Krankentaggeldversicherungen	1'700.00		1'800.00		1'667.60	
3091.00	Personalwerbung					172.96	
3099.00	Übriger Personalaufwand	1'000.00		1'000.00		85.65	
3101.00	Betriebs-, Reinigungs- und Verbrauchsmaterial	18'000.00		18'000.00		17'749.92	
3110.00	Anschaffung Büromöbel und -geräte	7'400.00		400.00			
3111.00	Anschaffung Apparate, Maschinen, Geräte, Fahrzeuge, Werkzeuge	1'000.00		1'000.00		10'483.95	
3112.00	Anschaffung Kleider, Wäsche, Vorhänge	1'500.00		1'500.00		1'812.15	
3120.01	Ver- und Entsorgung Liegenschaften VV	52'600.00		57'900.00		46'688.95	
3130.01	Allg. Verwaltungskosten (Porti, Telefon, Bank- und Postspesen etc.)	4'000.00		4'700.00		3'911.20	
3130.02	Dienstleistungen Dritter	6'000.00					
3130.04	Mitglieder- und Verbandsbeiträge	100.00		100.00			
3134.00	Sachversicherungsprämien	4'600.00		4'600.00		4'612.45	
3144.00	Unterhalt Hochbauten, Gebäude	115'000.00		76'700.00		71'365.30	
3150.00	Unterhalt Büromöbel und -geräte	1'000.00		1'000.00			
3151.00	Unterhalt Apparate, Maschinen, Geräte, Fahrzeuge, Werkzeuge	2'000.00		2'000.00		9.40	
3170.00	Reisekosten und Spesen	300.00		300.00		283.40	
3300.40	Planmässige Abschreibungen Hochbauten VV	293'600.00		290'000.00		218'452.26	
3300.60	Planmässige Abschreibungen Mobilien VV	13'100.00		12'800.00		13'132.87	
3900.00	Interne Verrechnung von Material- und Warenbezügen	100.00		100.00			
3910.00	Interne Verrechnung von Dienstleistungen und Personalkosten	4'000.00		8'500.00		5'080.85	
4470.00	Pacht- und Mietzinse Liegenschaften VV		600.00		600.00		600.00
4900.00	Interne Verrechnung von Material- und Warenbezügen		500.00		500.00		

Erfolgsrechnung

Einzelkonten nach Ressort (institutionell)		Budget 2026		Budget 2025		Rechnung 2024	
		Aufwand	Ertrag	Aufwand	Ertrag	Aufwand	Ertrag
4910.00	Interne Verrechnung von Dienstleistungen und Personalkosten		2'500.00		2'500.00		2'500.00
4920.00	Interne Verrechnung Mieten und Benützungskosten		65'700.00		60'300.00		60'300.00
10712	Amthaus (0290)	254'600.00	88'600.00	253'400.00	93'100.00	247'052.01	88'507.00
	<i>Nettoergebnis</i>		<i>166'000.00</i>		<i>160'300.00</i>		<i>158'545.01</i>
3010.01	Löhne des Verwaltungs- und Betriebspersonals (ab 2022 inkl. 3010.	64'700.00		47'600.00		47'838.25	
3010.03	Aushilfsentschädigungen			5'000.00		3'842.65	
3010.09	Erstattung von Lohn des Verwaltungs- und Betriebspersonals					-2'817.40	
3049.00	Übrige Zulagen	5'000.00		5'000.00		6'492.35	
3050.00	AG-Beiträge AHV, IV, EO, ALV, Verwaltungskosten	4'500.00		3'700.00		3'210.15	
3052.00	AG-Beiträge an Pensionskassen	7'100.00		5'300.00		5'254.20	
3053.00	AG-Beiträge an Unfallversicherungen	700.00		600.00		581.50	
3054.00	AG-Beiträge an Familienausgleichskasse	700.00		600.00		512.30	
3055.00	AG-Beiträge an Krankentaggeldversicherungen	500.00		400.00		362.30	
3101.00	Betriebs-, Reinigungs- und Verbrauchsmaterial	4'000.00		4'000.00		6'833.44	
3102.00	Drucksachen, Publikationen	500.00		500.00		243.25	
3110.00	Anschaffung Büromöbel und -geräte	7'300.00		300.00		172.65	
3111.00	Anschaffung Apparate, Maschinen, Geräte, Fahrzeuge, Werkzeuge	1'000.00		1'000.00		10'928.50	
3112.00	Anschaffung Kleider, Wäsche, Vorhänge	300.00		300.00			
3118.00	Anschaffung immaterielle Anlagen (Software, Lizenzen)	1'800.00					
3120.01	Ver- und Entsorgung Liegenschaften VV	24'100.00		31'500.00		24'204.20	
3130.01	Allg. Verwaltungskosten (Porti, Telefon, Bank- und Postspesen etc.)	3'300.00		5'600.00		2'890.80	
3130.02	Dienstleistungen Dritter					920.00	
3134.00	Sachversicherungsprämien	2'400.00		2'100.00		2'429.20	
3144.00	Unterhalt Hochbauten, Gebäude	51'100.00		65'300.00		43'954.08	
3150.00	Unterhalt Büromöbel und -geräte	600.00		600.00		19'147.20	
3151.00	Unterhalt Apparate, Maschinen, Geräte, Fahrzeuge, Werkzeuge	300.00		300.00		288.02	
3170.00	Reisekosten und Spesen	200.00		200.00		195.00	
3300.40	Planmässige Abschreibungen Hochbauten VV	69'400.00		68'400.00		66'215.37	
3900.00	Interne Verrechnung von Material- und Warenbezügen	100.00		100.00			
3910.00	Interne Verrechnung von Dienstleistungen und Personalkosten	5'000.00		5'000.00		3'354.00	
4240.00	Benützungsgebühren und Dienstleistungen						125.00
4250.00	Verkäufe		500.00				613.00
4260.00	Rückerstattungen und Kostenbeteiligungen Dritter						460.00
4472.00	Vergütung für Benützungen Liegenschaften VV		8'000.00		8'000.00		8'600.00

Erfolgsrechnung

Einzelkonten nach Ressort (institutionell)		Budget 2026		Budget 2025		Rechnung 2024	
		Aufwand	Ertrag	Aufwand	Ertrag	Aufwand	Ertrag
4612.00	Entschädigungen von Gemeinden und Zweckverbänden		20'000.00		20'000.00		19'000.00
4910.00	Interne Verrechnung von Dienstleistungen und Personalkosten		4'000.00		9'000.00		3'609.00
4920.00	Interne Verrechnung Mieten und Benützungskosten		56'100.00		56'100.00		56'100.00
10713	Polizeigebäude (1110)	73'600.00	132'300.00	94'500.00	130'400.00	69'613.73	132'753.15
	<i>Nettoergebnis</i>	<i>58'700.00</i>		<i>35'900.00</i>		<i>63'139.42</i>	
3101.00	Betriebs-, Reinigungs- und Verbrauchsmaterial	300.00		300.00		66.90	
3120.01	Ver- und Entsorgung Liegenschaften VV	5'600.00		5'900.00		4'549.85	
3134.00	Sachversicherungsprämien	1'200.00		1'100.00		1'256.70	
3144.00	Unterhalt Hochbauten, Gebäude	4'300.00		19'200.00		9'101.26	
3300.40	Planmässige Abschreibungen Hochbauten VV	62'200.00		68'000.00		54'639.02	
4260.02	Rückerstattungen und Kostenbeteiligungen Dritter (MWST-frei)		4'800.00		4'800.00		
4470.00	Pacht- und Mietzinse Liegenschaften VV		76'200.00		74'300.00		80'823.70
4920.00	Interne Verrechnung Mieten und Benützungskosten		51'300.00		51'300.00		51'929.45
10714	Mehrzweckgebäude Werkstrasse 31 (0290)	216'800.00	35'000.00	191'100.00	35'000.00	146'893.13	38'951.00
	<i>Nettoergebnis</i>		<i>181'800.00</i>		<i>156'100.00</i>		<i>107'942.13</i>
3010.01	Löhne des Verwaltungs- und Betriebspersonals (ab 2022 inkl. 3010.	4'300.00		4'300.00		3'543.05	
3010.09	Erstattung von Lohn des Verwaltungs- und Betriebspersonals					-27.00	
3050.00	AG-Beiträge AHV, IV, EO, ALV, Verwaltungskosten	300.00		300.00		226.70	
3052.00	AG-Beiträge an Pensionskassen	400.00		400.00		279.20	
3053.00	AG-Beiträge an Unfallversicherungen					39.75	
3054.00	AG-Beiträge an Familienausgleichskasse					36.40	
3055.00	AG-Beiträge an Krankentaggeldversicherungen					29.30	
3099.00	Übriger Personalaufwand			300.00			
3101.00	Betriebs-, Reinigungs- und Verbrauchsmaterial	6'000.00		6'000.00		1'213.86	
3110.00	Anschaffung Büromöbel und -geräte	1'000.00		1'000.00			
3120.01	Ver- und Entsorgung Liegenschaften VV	31'000.00		28'200.00		17'865.25	
3134.00	Sachversicherungsprämien	2'100.00		2'100.00		2'141.95	
3144.00	Unterhalt Hochbauten, Gebäude	54'500.00		46'300.00		42'462.60	
3150.00	Unterhalt Büromöbel und -geräte	500.00		500.00			
3170.00	Reisekosten und Spesen					10.00	
3300.40	Planmässige Abschreibungen Hochbauten VV	116'700.00		101'700.00		79'072.07	
4250.00	Verkäufe						780.00
4260.00	Rückerstattungen und Kostenbeteiligungen Dritter		3'500.00		3'500.00		
4470.00	Pacht- und Mietzinse Liegenschaften VV		31'500.00		31'500.00		38'171.00

Erfolgsrechnung

Einzelkonten nach Ressort (institutionell)		Budget 2026		Budget 2025		Rechnung 2024	
		Aufwand	Ertrag	Aufwand	Ertrag	Aufwand	Ertrag
10716	Kadaversammelstelle und Garagen Werkstrasse (0290)	6'400.00	9'900.00	7'400.00	9'900.00	7'848.04	12'051.15
	<i>Nettoergebnis</i>	<i>3'500.00</i>		<i>2'500.00</i>		<i>4'203.11</i>	
3120.01	Ver- und Entsorgung Liegenschaften VV	3'900.00		4'900.00		5'725.45	
3134.00	Sachversicherungsprämien	100.00		100.00		107.65	
3144.00	Unterhalt Hochbauten, Gebäude	1'000.00		1'000.00		605.35	
3300.40	Planmässige Abschreibungen Hochbauten VV	1'400.00		1'400.00		1'409.59	
4470.00	Pacht- und Mietzinse Liegenschaften VV		3'100.00		3'100.00		3'120.00
4920.00	Interne Verrechnung Mieten und Benützungskosten		3'600.00		3'600.00		3'600.00
4930.00	Interne Verrechnung von Betriebs- und Verwaltungskosten		3'200.00		3'200.00		5'331.15
10718	Lagerräume (0290)	300.00	600.00	300.00	600.00	425.35	600.00
	<i>Nettoergebnis</i>	<i>300.00</i>		<i>300.00</i>		<i>174.65</i>	
3120.01	Ver- und Entsorgung Liegenschaften VV	300.00		300.00		425.35	
4470.00	Pacht- und Mietzinse Liegenschaften VV		600.00		600.00		600.00
10721	Forsthütte Batzberg (0290)	2'400.00	1'000.00	2'400.00	1'000.00	2'525.55	225.00
	<i>Nettoergebnis</i>		<i>1'400.00</i>		<i>1'400.00</i>		<i>2'300.55</i>
3010.04	Entschädigungen	1'600.00		1'600.00		1'800.00	
3053.00	AG-Beiträge an Unfallversicherungen					8.50	
3101.00	Betriebs-, Reinigungs- und Verbrauchsmaterial	100.00		100.00		16.90	
3120.01	Ver- und Entsorgung Liegenschaften VV					5.00	
3134.00	Sachversicherungsprämien	100.00		100.00		51.75	

Erfolgsrechnung

Einzelkonten nach Ressort (institutionell)		Budget 2026		Budget 2025		Rechnung 2024	
		Aufwand	Ertrag	Aufwand	Ertrag	Aufwand	Ertrag
3144.00	Unterhalt Hochbauten, Gebäude	500.00		500.00		643.40	
3161.00	Mieten, Benützungskosten Mobilien, Fahrzeuge, Geräte, übrige Sach	100.00		100.00			
4240.00	Benützungsgebühren und Dienstleistungen		1'000.00		1'000.00		225.00
10731	Sportanlage Schützenwiese (3410)	465'900.00	6'800.00	370'100.00	6'800.00	193'974.61	4'488.45
	<i>Nettoergebnis</i>		<i>459'100.00</i>		<i>363'300.00</i>		<i>189'486.16</i>
3101.00	Betriebs-, Reinigungs- und Verbrauchsmaterial	18'200.00		18'200.00		5'364.35	
3111.00	Anschaffung Apparate, Maschinen, Geräte, Fahrzeuge, Werkzeuge					5'945.80	
3120.01	Ver- und Entsorgung Liegenschaften VV	28'800.00		35'200.00		29'844.60	
3132.00	Honorare externe Berater, Gutachter, Fachexperten usw.					1'975.00	
3134.00	Sachversicherungsprämien	3'000.00		3'000.00		2'118.66	
3137.01	Verkehrsabgaben	300.00		300.00		315.60	
3144.00	Unterhalt Hochbauten, Gebäude	31'800.00		54'800.00		63'391.00	
3151.00	Unterhalt Apparate, Maschinen, Geräte, Fahrzeuge, Werkzeuge	18'000.00		20'000.00		10'752.24	
3300.10	Planmässige Abschreibungen Strassen und Verkehrswege VV			17'500.00			
3300.30	Planmässige Abschreibungen übrige Tiefbauten VV	290'500.00		135'800.00		28'363.72	
3300.40	Planmässige Abschreibungen Hochbauten VV	12'300.00		12'300.00		12'373.04	
3320.90	Planmässige Abschreibungen übrige immaterielle Anlagen	20'000.00		30'000.00			
3910.00	Interne Verrechnung von Dienstleistungen und Personalkosten	43'000.00		43'000.00		33'530.60	
4240.00	Benützungsgebühren und Dienstleistungen		2'000.00		2'000.00		
4470.00	Pacht- und Mietzinse Liegenschaften VV		2'000.00		2'000.00		2'000.00
4930.00	Interne Verrechnung von Betriebs- und Verwaltungskosten		2'800.00		2'800.00		2'488.45
10732	Schützenhaus Hüllistein (3410)	1'400.00		1'400.00		1'148.25	
	<i>Nettoergebnis</i>		<i>1'400.00</i>		<i>1'400.00</i>		<i>1'148.25</i>
3120.01	Ver- und Entsorgung Liegenschaften VV	900.00		900.00		665.55	
3134.00	Sachversicherungsprämien	200.00		200.00		174.90	
3144.00	Unterhalt Hochbauten, Gebäude	300.00		300.00		135.15	
3910.00	Interne Verrechnung von Dienstleistungen und Personalkosten					172.65	
10735	Flüchtlings- und Notunterkunft (5790)	102'800.00	181'100.00	99'800.00	181'100.00	111'710.38	181'099.80
	<i>Nettoergebnis</i>	<i>78'300.00</i>		<i>81'300.00</i>		<i>69'389.42</i>	
3111.00	Anschaffung Apparate, Maschinen, Geräte, Fahrzeuge, Werkzeuge					881.00	
3134.00	Sachversicherungsprämien	800.00		800.00		858.55	
3144.00	Unterhalt Hochbauten, Gebäude	15'000.00		12'000.00		23'109.60	
3300.40	Planmässige Abschreibungen Hochbauten VV	87'000.00		87'000.00		86'861.23	
4260.00	Rückerstattungen und Kostenbeteiligungen Dritter		16'500.00		16'500.00		

Erfolgsrechnung

Einzelkonten nach Ressort (institutionell)		Budget 2026		Budget 2025		Rechnung 2024	
		Aufwand	Ertrag	Aufwand	Ertrag	Aufwand	Ertrag
4470.00	Pacht- und Mietzinse Liegenschaften VV		164'600.00		164'600.00		181'099.80
10736	Werkhofgebäude (6150)	137'100.00	9'700.00	132'000.00	9'700.00	105'522.55	9'200.00
	<i>Nettoergebnis</i>		<i>127'400.00</i>		<i>122'300.00</i>		<i>96'322.55</i>
3101.00	Betriebs-, Reinigungs- und Verbrauchsmaterial	4'000.00		4'000.00		3'163.40	
3111.00	Anschaffung Apparate, Maschinen, Geräte, Fahrzeuge, Werkzeuge	1'000.00		1'000.00			
3120.01	Ver- und Entsorgung Liegenschaften VV	38'300.00		26'400.00		32'459.70	
3134.00	Sachversicherungsprämien	500.00		500.00		535.05	
3144.00	Unterhalt Hochbauten, Gebäude	13'100.00		17'400.00		55'791.50	
3150.00	Unterhalt Büromöbel und -geräte					272.40	
3300.40	Planmässige Abschreibungen Hochbauten VV	80'200.00		82'700.00		10'150.50	
3910.00	Interne Verrechnung von Dienstleistungen und Personalkosten					3'150.00	
4260.00	Rückerstattungen und Kostenbeteiligungen Dritter		500.00		500.00		
4920.00	Interne Verrechnung Mieten und Benützungskosten		9'200.00		9'200.00		9'200.00
10738	Altes Postumschlaggebäude Bahnhofareal (6150)	60'100.00	6'600.00	30'100.00	6'600.00	9'082.35	7'250.00
	<i>Nettoergebnis</i>		<i>53'500.00</i>		<i>23'500.00</i>		<i>1'832.35</i>
3120.01	Ver- und Entsorgung Liegenschaften VV	2'700.00		2'700.00		1'705.20	
3134.00	Sachversicherungsprämien	300.00		300.00		276.15	
3160.00	Miete und Pacht Liegenschaften	7'100.00		7'100.00		7'101.00	
3300.40	Planmässige Abschreibungen Hochbauten VV	50'000.00		20'000.00			
4470.00	Pacht- und Mietzinse Liegenschaften VV		6'600.00		6'600.00		7'250.00
10739	Feuerwehrgeräte lokal Fägswil (1500)	6'000.00		6'000.00		4'725.09	
	<i>Nettoergebnis</i>		<i>6'000.00</i>		<i>6'000.00</i>		<i>4'725.09</i>
3134.00	Sachversicherungsprämien	100.00		100.00		50.55	
3144.00	Unterhalt Hochbauten, Gebäude	1'500.00		1'500.00		301.55	
3300.40	Planmässige Abschreibungen Hochbauten VV	4'400.00		4'400.00		4'372.99	
10740	Feuerwehrmuseum (1500)	11'600.00		9'100.00		6'316.45	
	<i>Nettoergebnis</i>		<i>11'600.00</i>		<i>9'100.00</i>		<i>6'316.45</i>
3120.01	Ver- und Entsorgung Liegenschaften VV	1'300.00		1'300.00		2'335.15	
3134.00	Sachversicherungsprämien	100.00		100.00		75.95	
3144.00	Unterhalt Hochbauten, Gebäude	200.00		200.00		3'905.35	
3300.40	Planmässige Abschreibungen Hochbauten VV	10'000.00		7'500.00			
10741	Zivilschutzbauten (1620)	6'800.00	1'100.00	11'300.00	1'100.00	1'685.90	1'435.55
	<i>Nettoergebnis</i>		<i>5'700.00</i>		<i>10'200.00</i>		<i>250.35</i>
3120.01	Ver- und Entsorgung Liegenschaften VV	2'100.00		2'100.00		1'534.05	

Erfolgsrechnung

Einzelkonten nach Ressort (institutionell)		Budget 2026		Budget 2025		Rechnung 2024	
		Aufwand	Ertrag	Aufwand	Ertrag	Aufwand	Ertrag
3134.00	Sachversicherungsprämien	200.00		200.00		151.85	
3144.00	Unterhalt Hochbauten, Gebäude	500.00		5'000.00			
3151.00	Unterhalt Apparate, Maschinen, Geräte, Fahrzeuge, Werkzeuge	4'000.00		4'000.00			
4260.00	Rückerstattungen und Kostenbeteiligungen Dritter		500.00		500.00		
4470.00	Pacht- und Mietzinse Liegenschaften VV		600.00		600.00		1'435.55
10744	Landwirtschaftsbetrieb Breitenhof (8120)	31'200.00	10'200.00	33'200.00	10'200.00	9'502.90	10'241.00
	<i>Nettoergebnis</i>		<i>21'000.00</i>		<i>23'000.00</i>	<i>738.10</i>	
3134.00	Sachversicherungsprämien	400.00		400.00		365.90	
3144.00	Unterhalt Hochbauten, Gebäude	15'000.00		17'000.00		6'913.22	
3300.40	Planmässige Abschreibungen Hochbauten VV	15'800.00		15'800.00		2'223.78	
4470.00	Pacht- und Mietzinse Liegenschaften VV		10'200.00		10'200.00		10'241.00
10751	Restaurant Löwen inkl. Saal (9630)	187'500.00	105'000.00	190'900.00	105'000.00	192'862.46	114'191.80
	<i>Nettoergebnis</i>		<i>82'500.00</i>		<i>85'900.00</i>	<i>78'670.66</i>	
3010.01	Löhne des Verwaltungs- und Betriebspersonals (ab 2022 inkl. 3010.	24'600.00					
3010.03	Aushilfsentschädigungen			30'000.00		21'313.30	
3049.00	Übrige Zulagen	9'400.00		9'400.00		7'153.50	
3050.00	AG-Beiträge AHV, IV, EO, ALV, Verwaltungskosten	1'600.00		2'700.00		1'066.90	
3052.00	AG-Beiträge an Pensionskassen	2'700.00					
3053.00	AG-Beiträge an Unfallversicherungen	300.00		400.00		242.80	
3054.00	AG-Beiträge an Familienausgleichskasse	300.00		400.00		170.45	
3055.00	AG-Beiträge an Krankentaggeldversicherungen	200.00					
3430.40	Baulicher Unterhalt Gebäude FV	46'100.00		43'500.00		90'519.16	
3431.10	Betriebs-, Reinigungs- und Verbrauchsmaterial FV	2'000.00		2'000.00		898.75	
3431.20	Anschaffung Mobilien FV					1'531.65	
3431.30	Unterhalt Mobilien FV	500.00		500.00		186.90	
3439.00	Büromaterial, Drucksachen, Publikationen, Fachliteratur FV	500.00		500.00			
3439.10	Ver- und Entsorgung FV	38'400.00		40'500.00		30'781.45	
3439.30	Sachversicherungsprämien FV	3'200.00		3'200.00		2'709.85	
3439.40	Dienstleistungen Dritter FV	3'700.00		2'200.00		2'687.75	
3940.03	Interne Verrechnung von kalk. Zinsen Gebäulichkeit	54'000.00		55'600.00		33'600.00	
4240.00	Benützungsgebühren und Dienstleistungen		18'000.00		18'000.00		16'035.00
4260.00	Rückerstattungen und Kostenbeteiligungen Dritter		900.00		900.00		848.20
4430.00	Pacht- und Mietzinse Liegenschaften FV		86'100.00		86'100.00		97'308.60
10753	Ferrachstrasse 52 (9630)	52'800.00	10'000.00	38'900.00	17'000.00	25'352.15	23'170.00

Erfolgsrechnung

Einzelkonten nach Ressort (institutionell)		Budget 2026		Budget 2025		Rechnung 2024	
		Aufwand	Ertrag	Aufwand	Ertrag	Aufwand	Ertrag
	<i>Nettoergebnis</i>		42'800.00		21'900.00		2'182.15
3010.01	Löhne des Verwaltungs- und Betriebspersonals (ab 2022 inkl. 3010.	6'400.00		7'700.00		7'037.00	
3050.00	AG-Beiträge AHV, IV, EO, ALV, Verwaltungskosten	400.00		500.00		375.00	
3052.00	AG-Beiträge an Pensionskassen	600.00		600.00		612.50	
3053.00	AG-Beiträge an Unfallversicherungen	100.00		100.00		71.20	
3054.00	AG-Beiträge an Familienausgleichskasse	100.00		100.00		59.80	
3055.00	AG-Beiträge an Krankentaggeldversicherungen	100.00				48.15	
3430.40	Baulicher Unterhalt Gebäude FV	23'000.00		10'400.00		641.50	
3431.10	Betriebs-, Reinigungs- und Verbrauchsmaterial FV	200.00		200.00			
3431.20	Anschaffung Mobilien FV	300.00		300.00			
3439.10	Ver- und Entsorgung FV	9'000.00		8'400.00		9'924.90	
3439.30	Sachversicherungsprämien FV	500.00		400.00		382.10	
3940.03	Interne Verrechnung von kalk. Zinsen Gebäulichkeit	12'100.00		10'200.00		6'200.00	
4430.00	Pacht- und Mietzinse Liegenschaften FV				17'000.00		17'500.00
4920.00	Interne Verrechnung Mieten und Benützungskosten		10'000.00				5'670.00
10754	Wettsteinweg 1 und 3 (9630)	22'600.00	56'800.00	23'800.00	56'800.00	22'595.65	56'850.00
	<i>Nettoergebnis</i>	34'200.00		33'000.00		34'254.35	
3430.40	Baulicher Unterhalt Gebäude FV	2'200.00		2'200.00		9'354.30	
3439.30	Sachversicherungsprämien FV	400.00		400.00		441.35	
3940.03	Interne Verrechnung von kalk. Zinsen Gebäulichkeit	20'000.00		21'200.00		12'800.00	
4430.00	Pacht- und Mietzinse Liegenschaften FV		56'800.00		56'800.00		56'850.00
10756	Ehemaliges Spital Rüti (9630)	1'593'400.00	2'212'600.00	1'591'700.00	2'172'900.00	1'247'849.16	2'206'360.30
	<i>Nettoergebnis</i>	619'200.00		581'200.00		958'511.14	
3010.01	Löhne des Verwaltungs- und Betriebspersonals (ab 2022 inkl. 3010.	227'700.00		210'500.00		211'823.30	
3010.03	Aushilfsentschädigungen	3'100.00				2'525.20	
3049.00	Übrige Zulagen	11'500.00		11'500.00		11'466.00	
3050.00	AG-Beiträge AHV, IV, EO, ALV, Verwaltungskosten	15'300.00		14'300.00		14'338.00	
3052.00	AG-Beiträge an Pensionskassen	22'200.00		20'500.00		20'366.40	
3053.00	AG-Beiträge an Unfallversicherungen	2'700.00		2'600.00		2'493.25	
3054.00	AG-Beiträge an Familienausgleichskasse	2'500.00		2'300.00		2'288.80	
3055.00	AG-Beiträge an Krankentaggeldversicherungen	2'000.00		1'700.00		1'821.30	
3090.00	Aus- und Weiterbildung des eigenen Personals	2'000.00		2'000.00			
3099.00	Übriger Personalaufwand	3'600.00		3'600.00			
3430.00	Unterhalt an Grundstücken FV	36'000.00		29'000.00		43'314.80	

Erfolgsrechnung

Einzelkonten nach Ressort (institutionell)		Budget 2026		Budget 2025		Rechnung 2024	
		Aufwand	Ertrag	Aufwand	Ertrag	Aufwand	Ertrag
3430.40	Baulicher Unterhalt Gebäude FV	404'500.00		379'400.00		262'702.08	
3431.10	Betriebs-, Reinigungs- und Verbrauchsmaterial FV	10'000.00		10'000.00		12'587.17	
3431.20	Anschaffung Mobilien FV	10'000.00		10'000.00		10'177.80	
3431.30	Unterhalt Mobilien FV	8'500.00		8'500.00		2'095.00	
3431.40	Mieten und Benützungskosten FV	500.00		500.00			
3439.00	Büromaterial, Drucksachen, Publikationen, Fachliteratur FV	1'000.00		1'000.00		319.95	
3439.10	Ver- und Entsorgung FV	365'000.00		417'000.00		323'237.60	
3439.30	Sachversicherungsprämien FV	37'000.00		37'000.00		31'835.99	
3439.40	Dienstleistungen Dritter FV	175'000.00		175'000.00		133'428.50	
3439.91	Übriger Liegenschaftenaufwand FV					4'936.37	
3910.00	Interne Verrechnung von Dienstleistungen und Personalkosten					1'791.65	
3940.03	Interne Verrechnung von kalk. Zinsen Gebäulichkeit	253'300.00		255'300.00		154'300.00	
4401.01	Zinsen auf Forderungen (ohne Steuern)						145.80
4430.00	Pacht- und Mietzinse Liegenschaften FV		1'798'000.00		1'820'900.00		1'744'229.00
4432.00	Vergütung für Benützungen Liegenschaften FV		32'000.00		22'000.00		12'858.35
4439.00	Rückerstattungen Raumnebenkosten FV		372'600.00		330'000.00		426'621.30
4439.10	Übrige Rückerstattungen Dritter FV		2'000.00				14'308.05
4439.90	Übriger Liegenschaftenertrag FV		8'000.00				8'197.80
10758	Breitenhofstrasse 26 (9630)	20'200.00	30'300.00	18'200.00	30'300.00	12'502.90	28'301.70
	<i>Nettoergebnis</i>	<i>10'100.00</i>		<i>12'100.00</i>		<i>15'798.80</i>	
3010.04	Entschädigungen	1'200.00		1'200.00		1'200.00	
3050.00	AG-Beiträge AHV, IV, EO, ALV, Verwaltungskosten	100.00		100.00		77.05	
3053.00	AG-Beiträge an Unfallversicherungen					13.50	
3054.00	AG-Beiträge an Familienausgleichskasse					12.30	
3055.00	AG-Beiträge an Krankentaggeldversicherungen					9.90	
3430.40	Baulicher Unterhalt Gebäude FV	200.00		800.00		1'160.85	
3431.10	Betriebs-, Reinigungs- und Verbrauchsmaterial FV	100.00		100.00			
3431.30	Unterhalt Mobilien FV	200.00		200.00			
3439.10	Ver- und Entsorgung FV	8'200.00		5'100.00		3'202.90	
3439.30	Sachversicherungsprämien FV	200.00		200.00		245.80	
3439.40	Dienstleistungen Dritter FV	500.00		500.00		480.60	
3940.03	Interne Verrechnung von kalk. Zinsen Gebäulichkeit	9'500.00		10'000.00		6'100.00	
4260.00	Rückerstattungen und Kostenbeteiligungen Dritter		5'000.00		5'000.00		2'112.70
4430.00	Pacht- und Mietzinse Liegenschaften FV		25'300.00		25'300.00		26'189.00

Erfolgsrechnung

Einzelkonten nach Ressort (institutionell)		Budget 2026		Budget 2025		Rechnung 2024	
		Aufwand	Ertrag	Aufwand	Ertrag	Aufwand	Ertrag
10759	Alpenstrasse 23 (9630)	9'300.00	20'500.00	9'800.00	20'500.00	13'555.30	20'907.00
	<i>Nettoergebnis</i>	<i>11'200.00</i>		<i>10'700.00</i>		<i>7'351.70</i>	
3430.40	Baulicher Unterhalt Gebäude FV	400.00		400.00		7'634.30	
3439.10	Ver- und Entsorgung FV	100.00		100.00			
3439.30	Sachversicherungsprämien FV	200.00		200.00		176.00	
3910.00	Interne Verrechnung von Dienstleistungen und Personalkosten					245.00	
3940.03	Interne Verrechnung von kalk. Zinsen Gebäulichkeit	8'600.00		9'100.00		5'500.00	
4430.00	Pacht- und Mietzinse Liegenschaften FV		20'500.00		20'500.00		20'907.00
10761	Scheunen Langacher (9630)	2'600.00		2'700.00		4'808.30	
	<i>Nettoergebnis</i>		<i>2'600.00</i>		<i>2'700.00</i>		<i>4'808.30</i>
3430.40	Baulicher Unterhalt Gebäude FV	300.00		300.00		3'284.60	
3439.10	Ver- und Entsorgung FV	300.00		300.00		185.70	
3439.30	Sachversicherungsprämien FV	100.00		100.00		138.00	
3940.03	Interne Verrechnung von kalk. Zinsen Gebäulichkeit	1'900.00		2'000.00		1'200.00	
10769	Daheimstrasse 2, Tann (9630)	4'900.00	21'600.00	5'200.00	21'600.00	4'982.40	21'600.00
	<i>Nettoergebnis</i>	<i>16'700.00</i>		<i>16'400.00</i>		<i>16'617.60</i>	
3430.40	Baulicher Unterhalt Gebäude FV					1'725.80	
3439.30	Sachversicherungsprämien FV					156.60	
3940.03	Interne Verrechnung von kalk. Zinsen Gebäulichkeit	4'900.00		5'200.00		3'100.00	
4430.00	Pacht- und Mietzinse Liegenschaften FV		21'600.00		21'600.00		21'600.00
10771	Grundstücke VV (0290)	52'700.00	14'900.00	74'700.00	14'400.00	21'266.26	15'263.00
	<i>Nettoergebnis</i>		<i>37'800.00</i>		<i>60'300.00</i>		<i>6'003.26</i>
3120.01	Ver- und Entsorgung Liegenschaften VV	500.00				873.55	
3130.02	Dienstleistungen Dritter	5'000.00		5'000.00		13'644.30	
3134.00	Sachversicherungsprämien	100.00		100.00		48.75	
3140.00	Unterhalt an Grundstücken	10'000.00		10'000.00		1'312.35	
3300.30	Planmässige Abschreibungen übrige Tiefbauten VV	31'300.00		53'800.00			
3300.40	Planmässige Abschreibungen Hochbauten VV	700.00		700.00		651.11	
3634.00	Beiträge an öffentliche Unternehmungen	5'000.00		5'000.00		4'636.20	
3636.00	Beiträge an private Organisationen ohne Erwerbszweck	100.00		100.00		100.00	
4470.00	Pacht- und Mietzinse Liegenschaften VV		14'900.00		14'400.00		15'263.00
10773	Grundstücke FV (9630)	404'100.00	593'300.00	332'600.00	548'000.00	198'700.95	548'179.00
	<i>Nettoergebnis</i>	<i>189'200.00</i>		<i>215'400.00</i>		<i>349'478.05</i>	
3430.00	Unterhalt an Grundstücken FV					634.35	

Erfolgsrechnung

Einzelkonten nach Ressort (institutionell)		Budget 2026		Budget 2025		Rechnung 2024	
		Aufwand	Ertrag	Aufwand	Ertrag	Aufwand	Ertrag
3439.30	Sachversicherungsprämien FV	100.00		100.00		66.60	
3439.40	Dienstleistungen Dritter FV	95'000.00		5'000.00			
3940.03	Interne Verrechnung von kalk. Zinsen Gebäulichkeit	309'000.00		327'500.00		198'000.00	
4430.00	Pacht- und Mietzinse Liegenschaften FV		593'300.00		548'000.00		548'179.00
10781	Öffentliche Brunnen (bis 2020 inkl. öffentliche Anlagen) (7100)	27'500.00		27'500.00		7'997.55	
	<i>Nettoergebnis</i>		<i>27'500.00</i>		<i>27'500.00</i>		<i>7'997.55</i>
3143.01	Übrige Unterhaltskosten	2'500.00		2'500.00		1'343.20	
3910.00	Interne Verrechnung von Dienstleistungen und Personalkosten	25'000.00		25'000.00		6'654.35	
10782	Öffentliche Anlagen (ab 2021) und Spielplätze (3420)	80'900.00		92'400.00		89'726.78	
	<i>Nettoergebnis</i>		<i>80'900.00</i>		<i>92'400.00</i>		<i>89'726.78</i>
3101.00	Betriebs-, Reinigungs- und Verbrauchsmaterial	7'000.00		7'000.00		358.90	
3130.02	Dienstleistungen Dritter					800.30	
3140.00	Unterhalt an Grundstücken	36'000.00		27'500.00		18'594.05	
3143.01	Unterhalt übrige Tiefbauten	24'200.00		44'200.00		42'537.05	
3144.00	Unterhalt Hochbauten, Gebäude					3'181.40	
3300.30	Planmässige Abschreibungen übrige Tiefbauten VV	2'700.00		2'700.00		2'666.23	
3910.00	Interne Verrechnung von Dienstleistungen und Personalkosten	11'000.00		11'000.00		21'588.85	
10799	Korrektur Nettoinvestition auf vorgegebenen Plafond (0290)	-411'200.00		-338'000.00			
	<i>Nettoergebnis</i>	<i>411'200.00</i>		<i>338'000.00</i>			
3300.90	Planmässige Abschreibungen übrige Sachanlagen VV	-411'200.00		-338'000.00			
108	Umwelt	3'194'100.00	1'525'600.00	3'280'900.00	1'663'800.00	2'975'446.66	1'601'907.69
	<i>Nettoergebnis</i>		<i>1'668'500.00</i>		<i>1'617'100.00</i>		<i>1'373'538.97</i>
10801	Natur und Umwelt Allgemeines (7790)	437'600.00	37'500.00	474'200.00	37'500.00	404'724.78	41'021.00
	<i>Nettoergebnis</i>		<i>400'100.00</i>		<i>436'700.00</i>		<i>363'703.78</i>
3000.00	Entschädigungen, Tag- und Sitzungsgelder an Behörden und Komm:	12'500.00		12'500.00		12'825.00	
3010.01	Löhne des Verwaltungs- und Betriebspersonals (ab 2022 inkl. 3010.)	297'300.00		300'400.00		259'711.40	
3050.00	AG-Beiträge AHV, IV, EO, ALV, Verwaltungskosten	19'900.00		20'100.00		17'647.90	
3052.00	AG-Beiträge an Pensionskassen	35'400.00		37'000.00		32'235.60	
3053.00	AG-Beiträge an Unfallversicherungen	3'300.00		3'400.00		3'005.05	
3054.00	AG-Beiträge an Familienausgleichskasse	3'100.00		3'100.00		2'817.55	
3055.00	AG-Beiträge an Krankentaggeldversicherungen	2'500.00		2'400.00		2'161.40	
3090.00	Aus- und Weiterbildung des eigenen Personals	8'500.00		8'500.00		150.00	
3099.00	Übriger Personalaufwand	800.00		800.00		283.50	
3100.00	Büromaterial	200.00		200.00		11.40	

Erfolgsrechnung

Einzelkonten nach Ressort (institutionell)	Budget 2026		Budget 2025		Rechnung 2024	
	Aufwand	Ertrag	Aufwand	Ertrag	Aufwand	Ertrag
3102.00 Drucksachen, Publikationen	3'000.00		2'000.00			
3119.00 Anschaffung übrige nicht aktivierbare Anlagen					24'864.95	
3130.02 Dienstleistungen Dritter	5'000.00					
3130.04 Mitglieder- und Verbandsbeiträge	300.00		300.00		300.00	
3130.05 Veranstaltungen etc.	18'000.00		30'000.00		7'256.65	
3132.00 Honorare externe Berater, Gutachter, Fachexperten usw.	17'500.00		30'000.00		14'598.81	
3150.00 Unterhalt Büromöbel und -geräte	500.00		500.00			
3170.00 Reisekosten und Spesen	1'200.00		1'200.00		77.30	
3320.90 Planmässige Abschreibungen übrige immaterielle Anlagen			21'200.00		21'240.12	
3636.00 Beiträge an private Organisationen ohne Erwerbszweck	600.00		600.00			
3910.00 Interne Verrechnung von Dienstleistungen und Personalkosten	8'000.00				5'538.15	
4910.00 Interne Verrechnung von Dienstleistungen und Personalkosten		37'500.00		37'500.00		41'021.00
10802 Übrige Bekämpfung von Umweltverschmutzung (7690)	32'600.00					
<i>Nettoergebnis</i>		<i>32'600.00</i>				
3300.30 Planmässige Abschreibungen übrige Tiefbauten VV	32'600.00					
10803 Landwirtschaftliche Produktionsverbesserungen Pflanzen (8140)	57'100.00	1'000.00	37'100.00	1'000.00	24'004.76	5'096.50
<i>Nettoergebnis</i>		<i>56'100.00</i>		<i>36'100.00</i>		<i>18'908.26</i>
3010.04 Entschädigungen	4'000.00		4'000.00		1'040.00	
3050.00 AG-Beiträge AHV, IV, EO, ALV, Verwaltungskosten	100.00		100.00		66.80	
3053.00 AG-Beiträge an Unfallversicherungen					4.90	
3054.00 AG-Beiträge an Familienausgleichskasse					10.65	
3102.00 Drucksachen, Publikationen	300.00		300.00			
3130.02 Dienstleistungen Dritter	51'900.00		31'900.00		21'882.41	
3132.00 Honorare externe Berater, Gutachter, Fachexperten usw.	300.00		300.00			

Erfolgsrechnung

Einzelkonten nach Ressort (institutionell)		Budget 2026		Budget 2025		Rechnung 2024	
		Aufwand	Ertrag	Aufwand	Ertrag	Aufwand	Ertrag
3170.00	Reisekosten und Spesen	500.00		500.00		1'000.00	
4611.00	Entschädigungen von Kantonen und Konkordaten		1'000.00		1'000.00		
4631.00	Beiträge von Kantonen und Konkordaten						5'096.50
10804	Jagd und Fischerei (8300)		6'000.00		5'600.00		1'316.80
	<i>Nettoergebnis</i>	<i>6'000.00</i>		<i>5'600.00</i>		<i>1'316.80</i>	
4601.10	Anteil am Ertrag kantonaler Regalien und Konzessionen		6'000.00		5'600.00		1'316.80
10806	Naturschutz (7500)	62'100.00		47'400.00		52'711.69	8'075.62
	<i>Nettoergebnis</i>		<i>62'100.00</i>		<i>47'400.00</i>		<i>44'636.07</i>
3101.00	Betriebs-, Reinigungs- und Verbrauchsmaterial	16'000.00		1'000.00		259.65	
3102.00	Drucksachen, Publikationen	500.00		500.00			
3130.02	Dienstleistungen Dritter	17'000.00					
3132.00	Honorare externe Berater, Gutachter, Fachexperten usw.	1'300.00		18'600.00		24'223.90	
3140.00	Unterhalt an Grundstücken					300.00	
3141.05	Übrige Unterhaltskosten	21'000.00		21'000.00		20'745.29	
3170.00	Reisekosten und Spesen	300.00		300.00			
3910.00	Interne Verrechnung von Dienstleistungen und Personalkosten	6'000.00		6'000.00		7'182.85	
4631.00	Beiträge von Kantonen und Konkordaten						8'075.62
10807	Grünraumkonzept (7500)	72'200.00		92'200.00		73'873.50	719.36
	<i>Nettoergebnis</i>		<i>72'200.00</i>		<i>92'200.00</i>		<i>73'154.14</i>
3101.00	Betriebs-, Reinigungs- und Verbrauchsmaterial	1'000.00		1'000.00			
3102.00	Drucksachen, Publikationen	500.00		500.00			
3130.02	Dienstleistungen Dritter	25'000.00		45'000.00		31'179.35	
3141.05	Übrige Unterhaltskosten	5'000.00		5'000.00		4'210.65	
3170.00	Reisekosten und Spesen	700.00		700.00			
3611.00	Entschädigungen an Kantone und Konkordate	38'000.00		38'000.00		38'483.50	
3637.00	Beiträge an private Haushalte	2'000.00		2'000.00			
4631.00	Beiträge von Kantonen und Konkordaten						719.36
10810	Forstwirtschaft (8200)	36'400.00	10'000.00	61'400.00	10'000.00	19'793.25	11'900.00
	<i>Nettoergebnis</i>		<i>26'400.00</i>		<i>51'400.00</i>		<i>7'893.25</i>
3101.00	Betriebs-, Reinigungs- und Verbrauchsmaterial	6'500.00		6'500.00		672.00	
3103.00	Fachliteratur, Zeitschriften	100.00		100.00			
3130.02	Dienstleistungen Dritter	3'000.00		3'000.00			
3143.01	Unterhalt übrige Tiefbauten	8'500.00		8'500.00			

Erfolgsrechnung

Einzelkonten nach Ressort (institutionell)		Budget 2026		Budget 2025		Rechnung 2024	
		Aufwand	Ertrag	Aufwand	Ertrag	Aufwand	Ertrag
3145.00	Unterhalt Wald	18'000.00		43'000.00		19'121.25	
3170.00	Reisekosten und Spesen	300.00		300.00			
4250.00	Verkäufe		10'000.00		10'000.00		11'900.00
10821	Lebensmittelkontrollen (4340)	5'900.00	3'000.00	5'900.00	3'000.00	5'084.30	2'585.15
	<i>Nettoergebnis</i>		<i>2'900.00</i>		<i>2'900.00</i>		<i>2'499.15</i>
3000.00	Entschädigungen, Tag- und Sitzungsgelder an Behörden und Kommis	600.00		600.00			
3010.04	Entschädigungen	4'200.00		4'200.00		4'507.40	
3050.00	AG-Beiträge AHV, IV, EO, ALV, Verwaltungskosten	300.00		300.00		289.45	
3053.00	AG-Beiträge an Unfallversicherungen					21.25	
3054.00	AG-Beiträge an Familienausgleichskasse	100.00		100.00		46.20	
3090.00	Aus- und Weiterbildung des eigenen Personals	300.00		300.00			
3130.04	Mitglieder- und Verbandsbeiträge	200.00		200.00		220.00	
3170.00	Reisekosten und Spesen	200.00		200.00			
4612.00	Entschädigungen von Gemeinden und Zweckverbänden		3'000.00		3'000.00		2'585.15
10822	Tierkörperbeseitigung (7300)	31'000.00	400.00	31'000.00	400.00	34'468.50	120.00
	<i>Nettoergebnis</i>		<i>30'600.00</i>		<i>30'600.00</i>		<i>34'348.50</i>
3101.00	Betriebs-, Reinigungs- und Verbrauchsmaterial	800.00		800.00			
3102.00	Drucksachen, Publikationen	100.00		100.00			
3111.00	Anschaffung Apparate, Maschinen, Geräte, Fahrzeuge, Werkzeuge					4'900.00	
3130.02	Dienstleistungen Dritter	8'000.00		8'000.00		7'138.30	
3134.00	Sachversicherungsprämien	100.00		100.00		9.35	
3151.00	Unterhalt Apparate, Maschinen, Geräte, Fahrzeuge, Werkzeuge	700.00		700.00		562.10	
3160.00	Miete und Pacht Liegenschaften	500.00		500.00		500.00	
3612.00	Entschädigungen an Gemeinden und Zweckverbände	4'000.00		4'000.00		3'801.60	
3910.00	Interne Verrechnung von Dienstleistungen und Personalkosten	10'000.00		10'000.00		8'626.00	
3920.00	Interne Verrechnung von Miete Räumlichkeiten inkl. Infrastruktur	3'600.00		3'600.00		3'600.00	
3930.00	Interne Verrechnung von Betriebs- und Verwaltungskosten	3'200.00		3'200.00		5'331.15	
4240.00	Benützungsgebühren und Dienstleistungen		400.00		400.00		120.00
10823	Feuerungskontrolle (7610)	5'500.00	3'500.00	5'500.00	3'500.00	400.00	3'445.00
	<i>Nettoergebnis</i>		<i>2'000.00</i>		<i>2'000.00</i>	<i>3'045.00</i>	
3130.02	Dienstleistungen Dritter	5'000.00		5'000.00			
3130.03	Betriebungskosten	100.00		100.00			
3130.04	Mitglieder- und Verbandsbeiträge	100.00		100.00		400.00	
3134.00	Sachversicherungsprämien	100.00		100.00			

Erfolgsrechnung

Einzelkonten nach Ressort (institutionell)		Budget 2026		Budget 2025		Rechnung 2024	
		Aufwand	Ertrag	Aufwand	Ertrag	Aufwand	Ertrag
3170.00	Reisekosten und Spesen	200.00		200.00			
4210.00	Gebühren für Amtshandlungen		3'500.00		3'500.00		3'445.00
10825	Hundeabgaben (9101)	20'000.00	115'200.00	20'000.00	108'400.00	20'310.00	115'128.89
	<i>Nettoergebnis</i>	<i>95'200.00</i>		<i>88'400.00</i>		<i>94'818.89</i>	
3631.00	Beiträge an Kanton	20'000.00		20'000.00		20'310.00	
4033.00	Hundesteuern		115'200.00		108'400.00		115'128.89
10826	Hundeversäuberung (6150)	64'300.00		64'300.00		58'583.07	
	<i>Nettoergebnis</i>		<i>64'300.00</i>		<i>64'300.00</i>		<i>58'583.07</i>
3101.00	Betriebs-, Reinigungs- und Verbrauchsmaterial	6'500.00		6'500.00		6'517.67	
3111.00	Anschaffung Apparate, Maschinen, Geräte, Fahrzeuge, Werkzeuge	15'000.00		15'000.00		8'346.50	
3150.00	Unterhalt Büromöbel und -geräte	500.00		500.00			
3910.00	Interne Verrechnung von Dienstleistungen und Personalkosten	42'300.00		42'300.00		43'718.90	
10828	Energiestadt (7690)	440'300.00		466'800.00	19'000.00	391'909.22	59'345.00
	<i>Nettoergebnis</i>		<i>440'300.00</i>		<i>447'800.00</i>		<i>332'564.22</i>
3102.00	Drucksachen, Publikationen					554.75	
3111.00	Anschaffung Apparate, Maschinen, Geräte, Fahrzeuge, Werkzeuge	1'500.00		2'000.00		16'496.00	
3118.00	Anschaffung immaterielle Anlagen (Software, Lizenzen)					540.50	
3130.02	Dienstleistungen Dritter	60'000.00				14'677.75	
3130.04	Mitglieder- und Verbandsbeiträge	6'300.00		7'300.00		4'950.00	
3130.05	Veranstaltungen etc.	10'000.00		10'000.00		245.40	
3132.00	Honorare externe Berater, Gutachter, Fachexperten usw.	32'500.00		117'500.00		106'792.42	
3636.00	Beiträge an private Organisationen ohne Erwerbszweck	30'000.00		30'000.00			
3637.00	Beiträge an private Haushalte	300'000.00		300'000.00		247'652.40	
4250.00	Verkäufe						110.00
4612.00	Entschädigungen von Gemeinden und Zweckverbänden						30'235.00
4630.00	Beiträge vom Bund				19'000.00		29'000.00
10830	Masterplan Energie 2019-2023 (7690)					21'565.75	

Erfolgsrechnung

Einzelkonten nach Ressort (institutionell)		Budget 2026		Budget 2025		Rechnung 2024	
		Aufwand	Ertrag	Aufwand	Ertrag	Aufwand	Ertrag
	<i>Nettoergebnis</i>						21'565.75
3120.01	Ver- und Entsorgung Liegenschaften VV					17'544.15	
3637.00	Beiträge an private Haushalte					4'021.60	
10840	Abfallwirtschaft (Spezialfinanzierung)	1'000'000.00	1'000'000.00	1'126'400.00	1'126'400.00	1'031'202.07	1'031'202.07
	<i>Nettoergebnis</i>						
108401	Abfall und Wertstoffe (7301)	1'000'000.00	1'000'000.00	1'126'400.00	1'126'400.00	1'031'202.07	1'031'202.07
	<i>Nettoergebnis</i>						
3101.00	Betriebs-, Reinigungs- und Verbrauchsmaterial	2'800.00		2'800.00		2'569.33	
3102.00	Drucksachen, Publikationen	5'200.00		5'200.00		3'445.53	
3111.00	Anschaffung Apparate, Maschinen, Geräte, Fahrzeuge, Werkzeuge			15'000.00			
3130.01	Allg. Verwaltungskosten (Porti, Telefon, Bank- und Postspesen etc.)	2'600.00		2'600.00		1'032.57	
3130.02	Dienstleistungen Dritter	10'300.00		10'300.00		8'391.54	
3130.84	Entsorgungskosten öffentliche Abfallbehälter etc.			10'000.00		10'581.12	
3130.85	Transportkosten öffentliche Abfallbehälter etc.			3'000.00		3'316.53	
3130.88	Entsorgungskosten Sonderabfall (Altöl etc.)					288.02	
3130.90	Transport, Güterumschlag Glas	6'300.00		6'300.00		5'237.70	
3130.91	Transport, Güterumschlag Papier	15'000.00		25'400.00		14'139.20	
3130.93	Transport, Güterumschlag Alu, Blechdosen	3'000.00		3'000.00		3'844.25	
3130.95	Betrieb Multisammelstelle	90'000.00		80'000.00		63'420.12	
3132.00	Honorare externe Berater, Gutachter, Fachexperten usw.	5'000.00		5'000.00		21'615.94	
3134.00	Sachversicherungsprämien	100.00		100.00		109.20	
3137.02	Radio- und Fernsehgebühren					235.00	
3144.00	Unterhalt Hochbauten, Gebäude	600.00		600.00		5'209.53	
3151.00	Unterhalt Apparate, Maschinen, Geräte, Fahrzeuge, Werkzeuge	11'300.00		6'300.00		4'912.96	
3170.00	Reisekosten und Spesen	300.00		300.00			
3199.01	Übriger Betriebsaufwand	5'000.00		5'000.00		870.00	
3199.09	Korrektur Vorsteuerabzug MWST	2'600.00		2'600.00			
3510.00	Einlagen in Spezialfinanzierungen des Eigenkapitals	17'000.00					
3611.00	Entschädigungen an Kantone und Konkordate	11'000.00		11'000.00		11'539.80	
3614.82	Verbrennungskosten Siedlungsabfälle	210'000.00		220'000.00		206'698.65	
3614.83	Transportkosten Siedlungsabfälle	130'000.00		130'000.00		133'240.30	
3614.86	Entsorgungskosten Grüngut	220'000.00		220'000.00		222'281.26	
3614.87	Transportkosten Grüngut	150'000.00		150'000.00		149'730.00	
3614.92	Transport, Güterumschlag Karton	45'000.00		55'000.00		49'593.42	

Erfolgsrechnung

Einzelkonten nach Ressort (institutionell)		Budget 2026		Budget 2025		Rechnung 2024	
		Aufwand	Ertrag	Aufwand	Ertrag	Aufwand	Ertrag
3900.00	Interne Verrechnung von Material- und Warenbezügen	800.00		800.00		800.00	
3910.00	Interne Verrechnung von Dienstleistungen und Personalkosten	41'500.00		141'500.00		93'146.10	
3920.00	Interne Verrechnung von Miete Räumlichkeiten inkl. Infrastruktur	7'200.00		7'200.00		7'200.00	
3930.00	Interne Verrechnung von Betriebs- und Verwaltungskosten	7'400.00		7'400.00		7'754.00	
4240.80	Grundgebühren		460'000.00		495'000.00		384'055.31
4240.81	Verursachergebühren		530'000.00		535'000.00		444'253.53
4240.83	Entschädigung vorgezogene Gebühr für Altglas		1'000.00		1'000.00		39'129.23
4250.81	Erlös aus Glas		1'800.00		1'800.00		1'690.16
4250.82	Erlös aus Papier				1'000.00		13'323.82
4250.83	Erlös aus Karton				-1'000.00		2'290.84
4250.84	Erlös aus Alu, Blechdosen		2'000.00		2'000.00		1'547.75
4250.85	Erlös aus übrigem Metall						23.31
4250.86	Erlös aus Textilien		1'000.00		7'000.00		2'046.81
4260.00	Rückerstattungen und Kostenbeteiligungen Dritter						925.08
4510.00	Entnahmen aus Spezialfinanzierungen des Eigenkapitals				80'400.00		136'916.23
4940.08	Interne Verrechnung von kalk. Zinsen Abfallwirtschaft		4'200.00		4'200.00		5'000.00
10851	Schwimmbad an der Schwarz (3410)	813'300.00	349'000.00	752'900.00	349'000.00	733'982.17	321'952.30
	<i>Nettoergebnis</i>		<i>464'300.00</i>		<i>403'900.00</i>		<i>412'029.87</i>
3010.01	Löhne des Verwaltungs- und Betriebspersonals (ab 2022 inkl. 3010.	231'000.00		228'100.00		202'126.10	
3010.03	Aushilfsentschädigungen	55'000.00		55'000.00		63'816.05	
3049.00	Übrige Zulagen	14'200.00		14'200.00		16'054.90	
3050.00	AG-Beiträge AHV, IV, EO, ALV, Verwaltungskosten	19'400.00		19'100.00		16'582.05	
3052.00	AG-Beiträge an Pensionskassen	33'800.00		31'700.00		27'463.15	
3053.00	AG-Beiträge an Unfallversicherungen	3'300.00		3'200.00		3'101.80	
3054.00	AG-Beiträge an Familienausgleichskasse	3'100.00		3'100.00		2'646.90	
3055.00	AG-Beiträge an Krankentaggeldversicherungen	2'000.00		2'000.00		1'709.30	
3090.00	Aus- und Weiterbildung des eigenen Personals	5'000.00		5'000.00		2'807.55	
3099.00	Übriger Personalaufwand	1'300.00		1'300.00		581.35	
3100.00	Büromaterial	300.00		300.00		78.00	
3101.00	Betriebs-, Reinigungs- und Verbrauchsmaterial	34'000.00		34'000.00		35'165.06	
3102.00	Drucksachen, Publikationen	4'500.00		4'500.00		1'158.80	
3111.00	Ansaffung Apparate, Maschinen, Geräte, Fahrzeuge, Werkzeuge	45'000.00		30'500.00		65'383.69	
3120.01	Ver- und Entsorgung Liegenschaften VV	103'000.00		83'000.00		101'258.40	
3130.01	Allg. Verwaltungskosten (Porti, Telefon, Bank- und Postspesen etc.)	3'700.00		2'400.00		3'264.35	

Erfolgsrechnung

Einzelkonten nach Ressort (institutionell)		Budget 2026		Budget 2025		Rechnung 2024	
		Aufwand	Ertrag	Aufwand	Ertrag	Aufwand	Ertrag
3130.02	Dienstleistungen Dritter	7'000.00		7'000.00		2'852.50	
3130.05	Veranstaltungen etc.	2'500.00		2'500.00		998.00	
3132.00	Honorare externe Berater, Gutachter, Fachexperten usw.	5'000.00		5'000.00		7'753.00	
3134.00	Sachversicherungsprämien	1'700.00		1'700.00		1'483.45	
3137.00	Ablieferung MWST	9'200.00		9'200.00		11'450.02	
3137.01	Verkehrsabgaben	500.00		500.00			
3144.00	Unterhalt Hochbauten, Gebäude	100'700.00		81'200.00		72'176.58	
3151.00	Unterhalt Apparate, Maschinen, Geräte, Fahrzeuge, Werkzeuge	37'100.00		37'100.00		13'833.90	
3160.00	Miete und Pacht Liegenschaften	400.00		400.00		300.00	
3170.00	Reisekosten und Spesen	700.00		700.00		843.50	
3300.10	Planmässige Abschreibungen Strassen und Verkehrswege VV	10'000.00		10'000.00			
3300.30	Planmässige Abschreibungen übrige Tiefbauten VV	4'700.00		5'000.00		4'676.61	
3300.40	Planmässige Abschreibungen Hochbauten VV	71'400.00		71'400.00		71'415.01	
3900.00	Interne Verrechnung von Material- und Warenbezügen	200.00		200.00		232.00	
3910.00	Interne Verrechnung von Dienstleistungen und Personalkosten	3'200.00		3'200.00		2'570.15	
3930.00	Interne Verrechnung von Betriebs- und Verwaltungskosten	400.00		400.00		200.00	
4240.01	Benützungsgebühren (MWST-pflichtig)		320'000.00		320'000.00		290'991.40
4260.01	Rückerstattungen und Kostenbeteiligungen Dritter (MWST-pflichtig)		4'500.00		4'500.00		6'460.90
4470.00	Pacht- und Mietzinse Liegenschaften VV (MWST-frei)		12'500.00		12'500.00		12'500.00
4612.01	Entschädigungen von Gemeinden (MWST-pflichtig)		12'000.00		12'000.00		12'000.00
10890	Beiträge	115'800.00		95'800.00		102'833.60	
	<i>Nettoergebnis</i>		<i>115'800.00</i>		<i>95'800.00</i>		<i>102'833.60</i>
1089001	Beiträge Landwirtschaft (8130)	1'500.00		1'500.00			
	<i>Nettoergebnis</i>		<i>1'500.00</i>		<i>1'500.00</i>		
3635.00	Beiträge an private Unternehmungen	1'500.00		1'500.00			
1089002	Beiträge Flurstrassen (6180)	58'000.00		38'000.00		53'050.00	
	<i>Nettoergebnis</i>		<i>58'000.00</i>		<i>38'000.00</i>		<i>53'050.00</i>
3635.00	Beiträge an private Unternehmungen	24'000.00		24'000.00		19'050.00	
3660.40	Planmässige Abschreibungen Investitionsbeiträge an öffentliche Unte	34'000.00		14'000.00			
3660.60	Planmässige Abschreibungen Investitionsbeiträge an private Organisa					34'000.00	
1089003	Beiträge Jagd und Fischerei (8300)	2'500.00		2'500.00		2'500.00	
	<i>Nettoergebnis</i>		<i>2'500.00</i>		<i>2'500.00</i>		<i>2'500.00</i>
3636.00	Beiträge an private Organisationen ohne Erwerbszweck	2'500.00		2'500.00		2'500.00	
1089006	Beiträge Naturschutz (7500)	7'500.00		7'500.00		1'000.00	

Erfolgsrechnung

Einzelkonten nach Ressort (institutionell)		Budget 2026		Budget 2025		Rechnung 2024	
		Aufwand	Ertrag	Aufwand	Ertrag	Aufwand	Ertrag
	<i>Nettoergebnis</i>		7'500.00		7'500.00		1'000.00
3636.00	Beiträge an private Organisationen ohne Erwerbszweck	7'500.00		7'500.00		1'000.00	
1089008	Beiträge Waldungen (8200)	46'300.00		46'300.00		46'283.60	
	<i>Nettoergebnis</i>		46'300.00		46'300.00		46'283.60
3635.00	Beiträge an private Unternehmungen	46'300.00		46'300.00		46'283.60	
109	Sicherheit	5'511'700.00	1'624'800.00	5'602'900.00	1'630'400.00	5'324'440.94	1'774'542.88
	<i>Nettoergebnis</i>		3'886'900.00		3'972'500.00		3'549'898.06
10901	Sicherheit Allgemeines (1400)	393'100.00	102'600.00	407'300.00	79'600.00	379'564.15	92'910.55
	<i>Nettoergebnis</i>		290'500.00		327'700.00		286'653.60
3000.00	Entschädigungen, Tag- und Sitzungsgelder an Behörden und Komm:	3'000.00		6'000.00		6'000.00	
3010.01	Löhne des Verwaltungs- und Betriebspersonals (ab 2022 inkl. 3010.	260'100.00		264'500.00		252'355.75	
3050.00	AG-Beiträge AHV, IV, EO, ALV, Verwaltungskosten	16'900.00		17'300.00		16'615.10	
3052.00	AG-Beiträge an Pensionskassen	28'700.00		28'000.00		26'898.50	
3053.00	AG-Beiträge an Unfallversicherungen	2'900.00		3'000.00		2'869.00	
3054.00	AG-Beiträge an Familienausgleichskasse	2'600.00		2'800.00		2'652.55	
3055.00	AG-Beiträge an Krankentaggeldversicherungen	2'200.00		2'200.00		2'085.30	
3090.00	Aus- und Weiterbildung des eigenen Personals	4'500.00		4'500.00		3'019.40	
3099.00	Übriger Personalaufwand	5'600.00		1'900.00		719.95	
3102.00	Drucksachen, Publikationen	100.00		100.00			
3110.00	Anschaffung Büromöbel und -geräte	3'500.00		3'800.00			
3130.02	Dienstleistungen Dritter	11'500.00		31'500.00		7'580.90	
3130.03	Betriebskosten	900.00		900.00		915.40	
3150.00	Unterhalt Büromöbel und -geräte	200.00		200.00		1'427.85	
3170.00	Reisekosten und Spesen	400.00		600.00		402.00	
3199.01	Übriger Betriebsaufwand	50'000.00		40'000.00		56'022.45	
4210.00	Gebühren für Amtshandlungen		41'000.00		23'000.00		27'482.00
4250.00	Verkäufe		55'000.00		50'000.00		58'741.00
4260.00	Rückerstattungen und Kostenbeteiligungen Dritter		100.00		100.00		94.55
4910.00	Interne Verrechnung von Dienstleistungen und Personalkosten		6'500.00		6'500.00		6'593.00
10903	Polizei Rüti (1110)	1'144'300.00	137'300.00	1'122'900.00	128'800.00	1'070'731.37	159'470.19
	<i>Nettoergebnis</i>		1'007'000.00		994'100.00		911'261.18
3010.01	Löhne des Verwaltungs- und Betriebspersonals (ab 2022 inkl. 3010.	690'200.00		687'900.00		660'999.25	
3049.00	Übrige Zulagen	12'000.00		12'000.00		11'523.20	
3050.00	AG-Beiträge AHV, IV, EO, ALV, Verwaltungskosten	45'100.00		44'800.00		43'781.10	

Erfolgsrechnung

Einzelkonten nach Ressort (institutionell)	Budget 2026		Budget 2025		Rechnung 2024	
	Aufwand	Ertrag	Aufwand	Ertrag	Aufwand	Ertrag
3052.00 AG-Beiträge an Pensionskassen	88'900.00		86'300.00		80'167.85	
3053.00 AG-Beiträge an Unfallversicherungen	7'800.00		7'800.00		7'663.35	
3054.00 AG-Beiträge an Familienausgleichskasse	7'000.00		7'000.00		6'988.20	
3055.00 AG-Beiträge an Krankentaggeldversicherungen	5'800.00		5'800.00		5'625.45	
3090.00 Aus- und Weiterbildung des eigenen Personals	13'200.00		13'200.00		8'152.80	
3099.00 Übriger Personalaufwand	2'300.00		2'300.00		2'061.19	
3100.00 Büromaterial	800.00		800.00		324.10	
3101.00 Betriebs-, Reinigungs- und Verbrauchsmaterial	14'500.00		11'000.00		11'229.92	
3102.00 Drucksachen, Publikationen	1'200.00		1'200.00			
3103.00 Fachliteratur, Zeitschriften	400.00		400.00			
3110.00 Anschaffung Büromöbel und -geräte	1'000.00		1'000.00			
3111.00 Anschaffung Apparate, Maschinen, Geräte, Fahrzeuge, Werkzeuge	1'000.00		8'500.00		19'071.75	
3112.00 Anschaffung Kleider, Wäsche, Vorhänge	3'500.00		3'500.00			
3113.00 Anschaffung Hardware (ICT)	700.00		700.00		655.05	
3120.01 Ver- und Entsorgung Liegenschaften VV	3'000.00		3'000.00		2'911.15	
3130.01 Allg. Verwaltungskosten (Porti, Telefon, Bank- und Postspesen etc.)	5'100.00		5'100.00		3'911.40	
3130.02 Dienstleistungen Dritter	1'000.00		1'000.00		577.35	
3130.04 Mitglieder- und Verbandsbeiträge	1'300.00		1'300.00		1'200.00	
3132.00 Honorare externe Berater, Gutachter, Fachexperten usw.	3'000.00		3'000.00			
3134.00 Sachversicherungsprämien	3'200.00		3'200.00		2'693.10	
3144.00 Unterhalt Hochbauten, Gebäude	8'000.00		6'500.00		7'708.95	
3150.00 Unterhalt Büromöbel und -geräte	300.00		300.00		18.26	
3151.00 Unterhalt Apparate, Maschinen, Geräte, Fahrzeuge, Werkzeuge	14'000.00		10'000.00		6'689.10	
3160.00 Miete und Pacht Liegenschaften	6'500.00		6'500.00		6'480.00	
3161.00 Mieten, Benützungskosten Mobilien, Fahrzeuge, Geräte, übrige Sach					1'063.15	
3162.00 Leasingraten	28'900.00		28'900.00		26'175.85	
3170.00 Reisekosten und Spesen	6'000.00		3'000.00		114.40	
3190.00 Schadenersatzleistungen	200.00		200.00			
3300.60 Planmässige Abschreibungen Mobilien VV	12'000.00		12'800.00			
3900.00 Interne Verrechnung von Material- und Warenbezügen	6'300.00		6'300.00		5'600.00	
3910.00 Interne Verrechnung von Dienstleistungen und Personalkosten	20'400.00		20'900.00		17'174.00	
3920.00 Interne Verrechnung von Miete Räumlichkeiten inkl. Infrastruktur	51'300.00		51'300.00		51'929.45	
3930.00 Interne Verrechnung von Betriebs- und Verwaltungskosten	78'400.00		65'400.00		78'242.00	
4210.00 Gebühren für Amtshandlungen		6'000.00		7'500.00		5'940.00

Erfolgsrechnung

Einzelkonten nach Ressort (institutionell)		Budget 2026		Budget 2025		Rechnung 2024	
		Aufwand	Ertrag	Aufwand	Ertrag	Aufwand	Ertrag
4240.00	Benützungsgebühren und Dienstleistungen		3'000.00		3'000.00		5'650.00
4250.00	Verkäufe		400.00		400.00		260.00
4270.00	Bussen		110'000.00		100'000.00		129'860.19
4910.00	Interne Verrechnung von Dienstleistungen und Personalkosten		17'900.00		17'900.00		17'760.00
10904	Verkehrssicherheit (1120)		50'000.00		50'000.00		47'871.74
	<i>Nettoergebnis</i>	<i>50'000.00</i>		<i>50'000.00</i>		<i>47'871.74</i>	
4270.00	Bussen		50'000.00		50'000.00		47'871.74
10906	Einwohnerkontrolle (1400)	329'200.00	258'300.00	318'600.00	258'300.00	306'179.70	256'443.01
	<i>Nettoergebnis</i>		<i>70'900.00</i>		<i>60'300.00</i>		<i>49'736.69</i>
3010.01	Löhne des Verwaltungs- und Betriebspersonals (ab 2022 inkl. 3010.	169'900.00		162'500.00		152'396.40	
3050.00	AG-Beiträge AHV, IV, EO, ALV, Verwaltungskosten	10'900.00		10'500.00		9'688.35	
3052.00	AG-Beiträge an Pensionskassen	17'500.00		16'200.00		15'879.45	
3053.00	AG-Beiträge an Unfallversicherungen	1'900.00		1'800.00		1'695.75	
3054.00	AG-Beiträge an Familienausgleichskasse	1'800.00		1'700.00		1'546.20	
3055.00	AG-Beiträge an Krankentaggeldversicherungen	1'500.00		1'400.00		1'244.25	
3090.00	Aus- und Weiterbildung des eigenen Personals	1'000.00		1'000.00		315.00	
3099.00	Übriger Personalaufwand	300.00		300.00			
3100.00	Büromaterial	500.00		500.00		387.15	
3102.00	Drucksachen, Publikationen	500.00		500.00			
3110.00	Anschaffung Büromöbel und -geräte	1'700.00		500.00		36.00	
3130.02	Dienstleistungen Dritter	500.00		500.00			
3130.04	Mitglieder- und Verbandsbeiträge	200.00		200.00		300.00	
3150.00	Unterhalt Büromöbel und -geräte	500.00		500.00		265.20	
3170.00	Reisekosten und Spesen	200.00		200.00			
3199.01	Übriger Betriebsaufwand	300.00		300.00		64.85	
3611.00	Entschädigungen an Kantone und Konkordate	120'000.00		120'000.00		122'361.10	
4210.00	Gebühren für Amtshandlungen		240'000.00		240'000.00		237'265.01
4270.00	Bussen		6'000.00		6'000.00		7'200.00
4910.00	Interne Verrechnung von Dienstleistungen und Personalkosten		12'300.00		12'300.00		11'978.00
10907	Anteil Zivilstandskreis Rüti ZH (1400)	107'400.00		119'000.00		128'512.34	
	<i>Nettoergebnis</i>		<i>107'400.00</i>		<i>119'000.00</i>		<i>128'512.34</i>
3690.00	Eigener Anteil an den Betriebskosten	107'400.00		119'000.00		128'512.34	
10908	Zivilstandskreis Rüti ZH (1408)	446'600.00	446'600.00	497'000.00	497'000.00	509'307.09	509'307.09
	<i>Nettoergebnis</i>						

Erfolgsrechnung

Einzelkonten nach Ressort (institutionell)		Budget 2026		Budget 2025		Rechnung 2024	
		Aufwand	Ertrag	Aufwand	Ertrag	Aufwand	Ertrag
3010.01	Löhne des Verwaltungs- und Betriebspersonals (ab 2022 inkl. 3010.	239'200.00		281'600.00		249'870.80	
3010.03	Aushilfsentschädigungen			70'000.00		88'752.90	
3049.00	Übrige Zulagen	2'000.00		2'000.00		9'500.00	
3050.00	AG-Beiträge AHV, IV, EO, ALV, Verwaltungskosten	15'300.00		18'100.00		16'409.30	
3052.00	AG-Beiträge an Pensionskassen	10'500.00		22'500.00		21'416.00	
3053.00	AG-Beiträge an Unfallversicherungen	2'700.00		3'200.00		2'873.10	
3054.00	AG-Beiträge an Familienausgleichskasse	2'300.00		2'800.00		2'619.20	
3055.00	AG-Beiträge an Krankentaggeldversicherungen	1'900.00		2'200.00		2'107.55	
3090.00	Aus- und Weiterbildung des eigenen Personals	10'000.00		10'000.00		1'390.00	
3091.00	Personalwerbung					300.00	
3099.00	Übriger Personalaufwand	2'500.00		2'500.00		717.70	
3102.00	Drucksachen, Publikationen	2'800.00		2'800.00		100.82	
3103.00	Fachliteratur, Zeitschriften	200.00		200.00		146.47	
3110.00	Anschaffung Büromöbel und -geräte	1'000.00		500.00		1'731.00	
3130.02	Dienstleistungen Dritter	60'000.00		5'000.00		20'048.80	
3130.04	Mitglieder- und Verbandsbeiträge	500.00		500.00			
3134.00	Sachversicherungsprämien	200.00		200.00		178.75	
3150.00	Unterhalt Büromöbel und -geräte	300.00		300.00		713.90	
3170.00	Reisekosten und Spesen	1'400.00		1'400.00		380.60	
3199.01	Übriger Betriebsaufwand	10'000.00		10'000.00		5'842.20	
3900.00	Interne Verrechnung von Material- und Warenbezügen	8'200.00		8'200.00		8'200.00	
3910.00	Interne Verrechnung von Dienstleistungen und Personalkosten	19'000.00		8'100.00		19'405.00	
3920.00	Interne Verrechnung von Miete Räumlichkeiten inkl. Infrastruktur	20'900.00		20'900.00		20'900.00	
3930.00	Interne Verrechnung von Betriebs- und Verwaltungskosten	35'700.00		24'000.00		35'703.00	
4210.00	Gebühren für Amtshandlungen		125'000.00		140'000.00		122'843.35
4250.00	Verkäufe		200.00		600.00		160.00
4612.00	Entschädigungen von Gemeinden und Zweckverbänden		214'000.00		237'400.00		257'791.40
4690.00	Übriger Transferertrag		107'400.00		119'000.00		128'512.34
10909	Friedhof und Bestattungen (7710)	517'100.00	98'300.00	555'600.00	118'300.00	426'978.72	102'674.06
	<i>Nettoergebnis</i>		<i>418'800.00</i>		<i>437'300.00</i>		<i>324'304.66</i>
3010.01	Löhne des Verwaltungs- und Betriebspersonals (ab 2022 inkl. 3010.	59'700.00		22'600.00		22'148.55	
3049.00	Übrige Zulagen	1'200.00		1'200.00			
3050.00	AG-Beiträge AHV, IV, EO, ALV, Verwaltungskosten	4'000.00		1'900.00		1'422.10	
3052.00	AG-Beiträge an Pensionskassen	5'600.00		2'500.00		2'505.35	

Erfolgsrechnung

Einzelkonten nach Ressort (institutionell)		Budget 2026		Budget 2025		Rechnung 2024	
		Aufwand	Ertrag	Aufwand	Ertrag	Aufwand	Ertrag
3053.00	AG-Beiträge an Unfallversicherungen	700.00		400.00		248.95	
3054.00	AG-Beiträge an Familienausgleichskasse	600.00		300.00		227.00	
3055.00	AG-Beiträge an Krankentaggeldversicherungen	500.00		200.00		182.80	
3090.00	Aus- und Weiterbildung des eigenen Personals	1'500.00		1'500.00		840.00	
3101.00	Betriebs-, Reinigungs- und Verbrauchsmaterial	1'000.00		1'000.00			
3102.00	Drucksachen, Publikationen	5'000.00		5'000.00		4'001.65	
3111.00	Anschaffung Apparate, Maschinen, Geräte, Fahrzeuge, Werkzeuge	2'000.00		9'300.00			
3119.00	Anschaffung übrige nicht aktivierbare Anlagen	500.00		500.00			
3120.01	Ver- und Entsorgung Liegenschaften VV	12'800.00		12'800.00		10'699.38	
3130.01	Allg. Verwaltungskosten (Porti, Telefon, Bank- und Postspesen etc.)	100.00		100.00		63.57	
3130.02	Dienstleistungen Dritter	368'700.00		397'500.00		350'449.70	
3134.00	Sachversicherungsprämien	500.00		500.00		489.50	
3143.01	Unterhalt übrige Tiefbauten	26'500.00		47'100.00		13'915.35	
3144.00	Unterhalt Hochbauten, Gebäude	9'300.00		4'300.00		456.29	
3151.00	Unterhalt Apparate, Maschinen, Geräte, Fahrzeuge, Werkzeuge	500.00		500.00			
3199.09	Korrektur Vorsteuerabzug MWST			30'000.00			
3300.30	Planmässige Abschreibungen übrige Tiefbauten VV	10'000.00		10'000.00			
3300.40	Planmässige Abschreibungen Hochbauten VV	6'400.00		6'400.00		19'328.53	
4240.03	Grabplatzmieten		20'000.00		20'000.00		22'612.74
4260.00	Rückerstattungen und Kostenbeteiligungen Dritter		28'300.00		28'300.00		29'509.21
4390.02	Pauschalabgeltung Grabunterhalt		50'000.00		70'000.00		50'552.11
10911	Platzbewirtschaftung (0290)	21'400.00	31'400.00	21'400.00	31'400.00	20'424.85	31'150.00
	<i>Nettoergebnis</i>	<i>10'000.00</i>		<i>10'000.00</i>		<i>10'725.15</i>	
3010.03	Aushilfsentschädigungen	600.00		600.00			
3102.00	Drucksachen, Publikationen	800.00		800.00		318.90	
3130.05	Veranstaltungen etc.	12'000.00		12'000.00		11'857.10	
3910.00	Interne Verrechnung von Dienstleistungen und Personalkosten	7'500.00		7'500.00		7'748.85	
3920.00	Interne Verrechnung von Miete Räumlichkeiten inkl. Infrastruktur	500.00		500.00		500.00	
4240.00	Benützungsgebühren und Dienstleistungen		16'300.00		16'300.00		16'030.00
4470.00	Pacht- und Mietzinse Liegenschaften VV		15'100.00		15'100.00		15'120.00
10914	Nachtparkierung (6150)	24'700.00	68'200.00	24'500.00	62'200.00	24'099.60	69'112.80
	<i>Nettoergebnis</i>	<i>43'500.00</i>		<i>37'700.00</i>		<i>45'013.20</i>	
3130.02	Dienstleistungen Dritter	10'500.00		10'300.00		10'512.80	
3130.03	Betriebungskosten	700.00		700.00		118.80	

Erfolgsrechnung

Einzelkonten nach Ressort (institutionell)		Budget 2026		Budget 2025		Rechnung 2024	
		Aufwand	Ertrag	Aufwand	Ertrag	Aufwand	Ertrag
3910.00	Interne Verrechnung von Dienstleistungen und Personalkosten	6'500.00		6'500.00		6'593.00	
3930.00	Interne Verrechnung von Betriebs- und Verwaltungskosten	7'000.00		7'000.00		6'875.00	
4240.00	Benützungsgebühren und Dienstleistungen		68'000.00		62'000.00		68'840.00
4260.00	Rückerstattungen und Kostenbeteiligungen Dritter		200.00		200.00		272.80
10915	Parkraumbewirtschaftung (6150)	98'800.00	325'500.00	97'600.00	305'500.00	87'178.13	335'486.40
	<i>Nettoergebnis</i>	<i>226'700.00</i>		<i>207'900.00</i>		<i>248'308.27</i>	
3101.00	Betriebs-, Reinigungs- und Verbrauchsmaterial	1'400.00		1'400.00		402.15	
3130.01	Allg. Verwaltungskosten (Porti, Telefon, Bank- und Postspesen etc.)	8'400.00		8'400.00		4'209.45	
3130.02	Dienstleistungen Dritter	51'100.00		51'100.00		45'810.80	
3144.00	Unterhalt Hochbauten, Gebäude	900.00		900.00			
3151.00	Unterhalt Apparate, Maschinen, Geräte, Fahrzeuge, Werkzeuge	7'700.00		6'500.00		7'790.75	
3300.90	Planmässige Abschreibungen übrige Sachanlagen VV	8'300.00		8'300.00		8'282.08	
3910.00	Interne Verrechnung von Dienstleistungen und Personalkosten	21'000.00		21'000.00		20'682.90	
4240.00	Benützungsgebühren und Dienstleistungen		320'000.00		300'000.00		332'067.20
4260.00	Rückerstattungen und Kostenbeteiligungen Dritter		5'000.00		5'000.00		2'919.20
4920.00	Interne Verrechnung Mieten und Benützungskosten		500.00		500.00		500.00
10916	Signalisationen (6150)	20'700.00	400.00	26'200.00	400.00	16'940.90	
	<i>Nettoergebnis</i>		<i>20'300.00</i>		<i>25'800.00</i>		<i>16'940.90</i>
3101.00	Betriebs-, Reinigungs- und Verbrauchsmaterial	3'000.00		3'000.00		7'573.00	
3102.00	Drucksachen, Publikationen	200.00		200.00			
3119.00	Anschaffung übrige nicht aktivierbare Anlagen	8'700.00		8'700.00		1'616.90	
3120.03	Strom für übrige Sachanlagen	300.00		300.00			
3150.00	Unterhalt Büromöbel und -geräte	500.00		500.00			
3910.00	Interne Verrechnung von Dienstleistungen und Personalkosten	8'000.00		13'500.00		7'751.00	
4260.00	Rückerstattungen und Kostenbeteiligungen Dritter		400.00		400.00		
10921	Feuerwehr (1500)	842'200.00	88'200.00	804'600.00	80'900.00	710'948.93	81'251.99
	<i>Nettoergebnis</i>		<i>754'000.00</i>		<i>723'700.00</i>		<i>629'696.94</i>
3000.00	Entschädigungen, Tag- und Sitzungsgelder an Behörden und Kommi:	3'200.00		3'200.00		2'470.00	
3010.01	Löhne des Verwaltungs- und Betriebspersonals (ab 2022 inkl. 3010.	173'000.00		172'300.00		130'608.95	
3010.04	Entschädigungen	66'900.00		65'900.00		66'666.70	
3010.05	Sold	210'200.00		210'200.00		189'206.30	
3010.09	Erstattung von Lohn des Verwaltungs- und Betriebspersonals					-513.00	
3050.00	AG-Beiträge AHV, IV, EO, ALV, Verwaltungskosten	16'800.00		16'800.00		15'164.90	
3052.00	AG-Beiträge an Pensionskassen	15'400.00		15'400.00		9'977.60	

Erfolgsrechnung

Einzelkonten nach Ressort (institutionell)		Budget 2026		Budget 2025		Rechnung 2024	
		Aufwand	Ertrag	Aufwand	Ertrag	Aufwand	Ertrag
3053.00	AG-Beiträge an Unfallversicherungen	2'100.00		2'100.00		1'436.40	
3054.00	AG-Beiträge an Familienausgleichskasse	2'600.00		2'700.00		1'309.75	
3055.00	AG-Beiträge an Krankentaggeldversicherungen	1'500.00		1'400.00		1'054.05	
3090.00	Aus- und Weiterbildung des eigenen Personals	38'500.00		43'000.00		35'807.45	
3099.00	Übriger Personalaufwand	2'200.00		2'400.00		2'104.06	
3100.00	Büromaterial	500.00		500.00		967.40	
3101.00	Betriebs-, Reinigungs- und Verbrauchsmaterial	14'000.00		14'000.00		15'156.35	
3102.00	Drucksachen, Publikationen	3'700.00		3'700.00		487.85	
3110.00	Anschaffung Büromöbel und -geräte	1'000.00		1'000.00			
3111.00	Anschaffung Apparate, Maschinen, Geräte, Fahrzeuge, Werkzeuge	39'700.00		21'000.00		21'953.76	
3112.00	Anschaffung Kleider, Wäsche, Vorhänge	35'100.00		16'600.00		26'275.79	
3120.01	Ver- und Entsorgung Liegenschaften VV	500.00		500.00		125.00	
3130.01	Allg. Verwaltungskosten (Porti, Telefon, Bank- und Postspesen etc.)	4'700.00		4'800.00		5'873.78	
3130.02	Dienstleistungen Dritter	1'000.00		500.00		1'517.70	
3130.04	Mitglieder- und Verbandsbeiträge	4'500.00		4'500.00		4'437.20	
3130.05	Veranstaltungen etc.	1'500.00				8'833.45	
3133.00	Informatik-Nutzungsaufwand	2'500.00		6'000.00		3'516.95	
3134.00	Sachversicherungsprämien	8'300.00		8'300.00		8'308.10	
3137.01	Verkehrsabgaben	600.00		600.00		20.00	
3144.00	Unterhalt Hochbauten, Gebäude	8'000.00		8'000.00		6'652.25	
3150.00	Unterhalt Büromöbel und -geräte					285.50	
3151.00	Unterhalt Apparate, Maschinen, Geräte, Fahrzeuge, Werkzeuge	56'000.00		51'500.00		41'233.28	
3161.00	Mieten, Benützungskosten Mobilien, Fahrzeuge, Geräte, übrige Sach	800.00		800.00		300.00	
3170.00	Reisekosten und Spesen	18'800.00		18'300.00		13'675.60	
3300.60	Planmässige Abschreibungen Mobilien VV	106'000.00		106'000.00		93'535.31	
3611.00	Entschädigungen an Kantone und Konkordate	2'100.00		2'100.00		1'905.50	
3910.00	Interne Verrechnung von Dienstleistungen und Personalkosten	500.00		500.00		595.00	
4250.00	Verkäufe		200.00		200.00		
4260.00	Rückerstattungen und Kostenbeteiligungen Dritter		70'000.00		65'000.00		67'684.70
4631.00	Beiträge von Kantonen und Konkordaten		7'500.00		5'200.00		3'290.29
4910.00	Interne Verrechnung von Dienstleistungen und Personalkosten		10'500.00		10'500.00		10'277.00
10922	Militär (1610)	400.00		400.00		160.00	
	<i>Nettoergebnis</i>		<i>400.00</i>		<i>400.00</i>		<i>160.00</i>
3130.02	Dienstleistungen Dritter	400.00		400.00		160.00	

Erfolgsrechnung

Einzelkonten nach Ressort (institutionell)		Budget 2026		Budget 2025		Rechnung 2024	
		Aufwand	Ertrag	Aufwand	Ertrag	Aufwand	Ertrag
10923	Zivilschutz (1620)	257'400.00	18'000.00	283'600.00	18'000.00	322'639.97	88'865.05
	<i>Nettoergebnis</i>		<i>239'400.00</i>		<i>265'600.00</i>		<i>233'774.92</i>
3130.02	Dienstleistungen Dritter	5'000.00		5'000.00		1'092.65	
3134.00	Sachversicherungsprämien	10'900.00		10'900.00			
3612.00	Entschädigungen an Gemeinden und Zweckverbände	222'500.00		248'700.00		232'682.27	
3632.00	Beiträge an Gemeinden und Zweckverbände	8'000.00		8'000.00		33'487.15	
3635.00	Beiträge an private Unternehmungen					12'378.40	
3637.00	Beiträge an private Haushalte	11'000.00		11'000.00		6'199.50	
3701.00	Durchlaufende Beiträge an Kantone und Konkordate					36'800.00	
4501.00	Entnahmen aus Fonds des Fremdkapitals		18'000.00		18'000.00		52'065.05
4707.00	Durchlaufende Beiträge von privaten Haushalten						36'800.00
10941	Schiessanlage (3410)	55'700.00		55'700.00		54'772.19	
	<i>Nettoergebnis</i>		<i>55'700.00</i>		<i>55'700.00</i>		<i>54'772.19</i>
3612.00	Entschädigungen an Gemeinden und Zweckverbände	55'700.00		55'700.00		54'772.19	
10990	Beiträge	1'252'700.00		1'268'500.00		1'266'003.00	
	<i>Nettoergebnis</i>		<i>1'252'700.00</i>		<i>1'268'500.00</i>		<i>1'266'003.00</i>
1099005	Beiträge öffentlicher Verkehr (6220)	1'252'700.00		1'268'500.00		1'266'003.00	
	<i>Nettoergebnis</i>		<i>1'252'700.00</i>		<i>1'268'500.00</i>		<i>1'266'003.00</i>
3634.00	Beiträge an öffentliche Unternehmungen	1'252'700.00		1'268'500.00		1'266'003.00	
110	Bildung	38'506'800.00	1'395'900.00	37'185'800.00	1'171'900.00	35'258'067.51	1'351'159.31
	<i>Nettoergebnis</i>		<i>37'110'900.00</i>		<i>36'013'900.00</i>		<i>33'906'908.20</i>
11011	Schulbehörden und -verwaltung	2'730'000.00	200.00	2'643'800.00	200.00	2'507'717.53	3'379.00
	<i>Nettoergebnis</i>		<i>2'729'800.00</i>		<i>2'643'600.00</i>		<i>2'504'338.53</i>
110111	Schulpflege (2190)	344'900.00		313'900.00		290'604.20	
	<i>Nettoergebnis</i>		<i>344'900.00</i>		<i>313'900.00</i>		<i>290'604.20</i>
3000.00	Entschädigungen, Tag- und Sitzungsgelder an Behörden und Kommis	260'000.00		260'000.00		243'350.00	
3050.00	AG-Beiträge AHV, IV, EO, ALV, Verwaltungskosten	14'500.00		14'500.00		14'518.60	
3052.00	AG-Beiträge an Pensionskassen	15'000.00				11'433.00	
3053.00	AG-Beiträge an Unfallversicherungen	4'500.00		4'500.00		1'290.35	
3054.00	AG-Beiträge an Familienausgleichskasse	3'300.00		3'300.00		2'328.90	
3055.00	AG-Beiträge an Krankentaggeldversicherungen	500.00				181.75	
3090.00	Aus- und Weiterbildung des eigenen Personals	10'500.00		9'500.00		1'508.65	
3099.00	Übriger Personalaufwand	18'300.00		3'800.00		2'052.60	
3130.02	Dienstleistungen Dritter	15'000.00		15'000.00		12'503.30	

Erfolgsrechnung

Einzelkonten nach Ressort (institutionell)		Budget 2026		Budget 2025		Rechnung 2024	
		Aufwand	Ertrag	Aufwand	Ertrag	Aufwand	Ertrag
3130.04	Mitglieder- und Verbandsbeiträge	1'300.00		1'300.00		1'300.00	
3170.00	Reisekosten und Spesen	2'000.00		2'000.00		57.00	
3910.00	Interne Verrechnung von Dienstleistungen und Personalkosten					80.05	
110112	Schulleitung (2190)	1'423'900.00		1'388'200.00		1'442'344.05	
	<i>Nettoergebnis</i>		<i>1'423'900.00</i>		<i>1'388'200.00</i>		<i>1'442'344.05</i>
3010.01	Löhne des Verwaltungs- und Betriebspersonals (ab 2022 inkl. 3010.	332'000.00		328'500.00		346'002.95	
3010.03	Aushilfsentschädigungen	3'000.00		3'000.00			
3050.00	AG-Beiträge AHV, IV, EO, ALV, Verwaltungskosten	17'600.00		17'500.00		21'397.35	
3052.00	AG-Beiträge an Pensionskassen	41'400.00		41'400.00		44'681.55	
3053.00	AG-Beiträge an Unfallversicherungen	3'800.00		3'800.00		3'627.85	
3054.00	AG-Beiträge an Familienausgleichskasse	3'400.00		3'400.00		3'511.35	
3055.00	AG-Beiträge an Krankentaggeldversicherungen	2'700.00		2'700.00		2'767.60	
3090.00	Aus- und Weiterbildung des eigenen Personals	20'000.00		19'500.00		14'063.15	
3091.00	Personalwerbung	1'000.00		1'000.00			
3099.00	Übriger Personalaufwand	1'700.00		1'700.00		1'151.35	
3103.00	Fachliteratur, Zeitschriften	1'800.00		1'800.00		524.70	
3110.00	Anschaffung Büromöbel und -geräte	2'000.00		3'200.00			
3111.00	Anschaffung Apparate, Maschinen, Geräte, Fahrzeuge, Werkzeuge	5'000.00		10'000.00		2'074.90	
3130.02	Dienstleistungen Dritter					29'391.00	
3130.04	Mitglieder- und Verbandsbeiträge	3'800.00		3'800.00		3'200.00	
3151.00	Unterhalt Apparate, Maschinen, Geräte, Fahrzeuge, Werkzeuge	2'000.00		500.00		861.20	
3170.00	Reisekosten und Spesen	4'600.00		4'600.00		2'861.85	
3611.01	Entschädigung Lohnkostenanteile (inkl. Vikariate) an Kanton	978'100.00		941'800.00		966'227.25	
110113	Schulverwaltung (2191)	961'200.00	200.00	941'700.00	200.00	774'769.28	3'379.00
	<i>Nettoergebnis</i>		<i>961'000.00</i>		<i>941'500.00</i>		<i>771'390.28</i>
3010.01	Löhne des Verwaltungs- und Betriebspersonals (ab 2022 inkl. 3010.	723'200.00		644'800.00		599'194.65	
3010.03	Aushilfsentschädigungen	10'000.00		40'000.00			
3010.09	Erstattung von Lohn des Verwaltungs- und Betriebspersonals					-22'934.45	
3050.00	AG-Beiträge AHV, IV, EO, ALV, Verwaltungskosten	37'800.00		34'300.00		38'410.10	
3052.00	AG-Beiträge an Pensionskassen	93'100.00		83'600.00		76'842.00	
3053.00	AG-Beiträge an Unfallversicherungen	7'900.00		7'300.00		6'491.05	
3054.00	AG-Beiträge an Familienausgleichskasse	7'400.00		6'700.00		6'162.35	
3055.00	AG-Beiträge an Krankentaggeldversicherungen	6'000.00		5'400.00		4'878.45	
3090.00	Aus- und Weiterbildung des eigenen Personals	19'500.00		20'700.00		7'109.95	

Erfolgsrechnung

Einzelkonten nach Ressort (institutionell)		Budget 2026		Budget 2025		Rechnung 2024	
		Aufwand	Ertrag	Aufwand	Ertrag	Aufwand	Ertrag
3091.00	Personalwerbung	3'600.00		3'600.00		3'709.20	
3099.00	Übriger Personalaufwand	3'300.00		3'500.00		3'096.92	
3100.00	Büromaterial	8'800.00		13'700.00		9'642.85	
3102.00	Drucksachen, Publikationen	6'200.00		6'200.00			
3103.00	Fachliteratur, Zeitschriften	1'000.00		1'300.00		259.50	
3110.00	Anschaffung Büromöbel und -geräte	4'000.00		14'000.00			
3111.00	Anschaffung Apparate, Maschinen, Geräte, Fahrzeuge, Werkzeuge	1'000.00		1'000.00			
3130.01	Allg. Verwaltungskosten (Porti, Telefon, Bank- und Postspesen etc.)	500.00		15'000.00		9'933.60	
3130.02	Dienstleistungen Dritter	6'000.00		6'000.00		11'561.31	
3130.04	Mitglieder- und Verbandsbeiträge	300.00		300.00		250.00	
3132.00	Honorare externe Berater, Gutachter, Fachexperten usw.	15'000.00		15'000.00		8'889.85	
3150.00	Unterhalt Büromöbel und -geräte	1'000.00		1'700.00		417.35	
3170.00	Reisekosten und Spesen	3'700.00		3'700.00		427.80	
3181.03	Übrige tatsächliche Forderungsverluste			3'000.00			
3300.90	Planmässige Abschreibungen übrige Sachanlagen VV			8'500.00		8'485.05	
3910.00	Interne Verrechnung von Dienstleistungen und Personalkosten	1'900.00		2'400.00		1'941.75	
4240.00	Benützungsgebühren und Dienstleistungen		200.00		200.00		450.00
4900.00	Interne Verrechnung von Material- und Warenbezügen						1'390.00
4910.00	Interne Verrechnung von Dienstleistungen und Personalkosten						1'539.00
11012	Kindergarten	2'316'400.00		3'116'100.00		3'074'660.10	
	<i>Nettoergebnis</i>		<i>2'316'400.00</i>		<i>3'116'100.00</i>		<i>3'074'660.10</i>
110121	Schule Unterdorf Kindergarten (2110)	1'001'800.00		958'900.00		1'013'022.32	
	<i>Nettoergebnis</i>		<i>1'001'800.00</i>		<i>958'900.00</i>		<i>1'013'022.32</i>
3010.01	Löhne des Verwaltungs- und Betriebspersonals (ab 2022 inkl. 3010.					664.90	
3010.03	Aushilfsentschädigungen	1'300.00		300.00		466.40	
3020.01	Löhne der Lehrpersonen			1'000.00			
3020.02	Vikariate der Lehrpersonen	6'000.00		6'000.00		13'531.80	
3020.07	Entschädigungen Lager und Exkursionen					1'075.00	
3042.00	Verpflegungszulagen					184.60	
3050.00	AG-Beiträge AHV, IV, EO, ALV, Verwaltungskosten	200.00		200.00		941.15	
3053.00	AG-Beiträge an Unfallversicherungen	100.00		100.00		81.55	
3054.00	AG-Beiträge an Familienausgleichskasse					150.15	
3055.00	AG-Beiträge an Krankentaggeldversicherungen					11.10	
3090.00	Aus- und Weiterbildung des eigenen Personals	5'500.00		7'000.00		1'924.85	

Erfolgsrechnung

Einzelkonten nach Ressort (institutionell)	Budget 2026		Budget 2025		Rechnung 2024	
	Aufwand	Ertrag	Aufwand	Ertrag	Aufwand	Ertrag
3091.00 Personalwerbung	500.00		500.00		508.45	
3099.00 Übriger Personalaufwand	2'000.00		2'000.00		960.50	
3100.00 Büromaterial	5'300.00		5'900.00		4'926.26	
3104.00 Schulmaterial, Lehrmittel, Spiel- und Verbrauchsmaterial	27'200.00		26'500.00		18'897.47	
3110.00 Anschaffung Büromöbel und -geräte			1'400.00		2'429.85	
3111.00 Anschaffung Apparate, Maschinen, Geräte, Fahrzeuge, Werkzeuge	1'000.00		3'300.00		1'191.15	
3130.01 Allg. Verwaltungskosten (Porti, Telefon, Bank- und Postspesen etc.)	3'400.00		3'400.00		3'241.20	
3130.02 Dienstleistungen Dritter	3'200.00		6'100.00		3'217.70	
3132.00 Honorare externe Berater, Gutachter, Fachexperten usw.	500.00		1'100.00			
3151.00 Unterhalt Apparate, Maschinen, Geräte, Fahrzeuge, Werkzeuge	1'000.00		1'000.00		340.00	
3170.00 Reisekosten und Spesen	1'600.00		1'700.00		30.00	
3171.02 Exkursionen, Schulreisen und Veranstaltungen	13'400.00		12'700.00		6'783.40	
3611.01 Entschädigung Lohnkostenanteile (inkl. Vikariate) an Kanton	890'400.00		841'600.00		912'728.90	
3612.00 Entschädigungen an Gemeinden und Zweckverbände	39'200.00		37'100.00		38'735.94	
110122 Schule Oberdorf Kindergarten (2110)	937'100.00		965'300.00		1'019'654.73	
<i>Nettoergebnis</i>		937'100.00		965'300.00		1'019'654.73
3010.03 Aushilfsentschädigungen	2'000.00		2'000.00		787.10	
3020.01 Löhne der Lehrpersonen	500.00		1'000.00			
3020.02 Vikariate der Lehrpersonen	3'600.00		3'600.00		10'047.75	
3020.07 Entschädigungen Lager und Exkursionen					1'197.00	
3042.00 Verpflegungszulagen					137.45	
3050.00 AG-Beiträge AHV, IV, EO, ALV, Verwaltungskosten	200.00		200.00		720.25	
3053.00 AG-Beiträge an Unfallversicherungen	100.00		100.00		60.95	
3054.00 AG-Beiträge an Familienausgleichskasse					115.05	
3055.00 AG-Beiträge an Krankentaggeldversicherungen					16.30	
3090.00 Aus- und Weiterbildung des eigenen Personals	5'500.00		7'000.00		2'229.60	
3091.00 Personalwerbung	500.00		500.00			
3099.00 Übriger Personalaufwand	1'900.00		1'900.00		2'281.45	
3100.00 Büromaterial	9'400.00		9'400.00		4'781.16	
3104.00 Schulmaterial, Lehrmittel, Spiel- und Verbrauchsmaterial	19'900.00		23'100.00		20'967.98	
3110.00 Anschaffung Büromöbel und -geräte	300.00		5'200.00		1'282.95	
3111.00 Anschaffung Apparate, Maschinen, Geräte, Fahrzeuge, Werkzeuge	1'000.00		2'500.00		5'879.10	
3130.01 Allg. Verwaltungskosten (Porti, Telefon, Bank- und Postspesen etc.)	4'400.00		4'400.00		2'505.40	
3130.02 Dienstleistungen Dritter	1'500.00		1'500.00		1'406.85	

Erfolgsrechnung

Einzelkonten nach Ressort (institutionell)		Budget 2026		Budget 2025		Rechnung 2024	
		Aufwand	Ertrag	Aufwand	Ertrag	Aufwand	Ertrag
3132.00	Honorare externe Berater, Gutachter, Fachexperten usw.	5'000.00		5'000.00			
3150.00	Unterhalt Büromöbel und -geräte	2'400.00		2'400.00			
3151.00	Unterhalt Apparate, Maschinen, Geräte, Fahrzeuge, Werkzeuge	1'000.00		1'000.00		269.45	
3170.00	Reisekosten und Spesen	1'500.00		1'500.00		140.45	
3171.02	Exkursionen, Schulreisen und Veranstaltungen	10'800.00		10'800.00		7'052.70	
3611.01	Entschädigung Lohnkostenanteile (inkl. Vikariate) an Kanton	826'400.00		839'800.00		919'039.85	
3612.00	Entschädigungen an Gemeinden und Zweckverbände	39'200.00		42'400.00		38'735.94	
110123	Sonderpädagogische Massnahmen (ISR, IF, Logopädie, Therapie)			803'500.00		698'382.85	
	<i>Nettoergebnis</i>				803'500.00		698'382.85
3010.01	Löhne des Verwaltungs- und Betriebspersonals (ab 2022 inkl. 3010.			237'000.00		199'266.60	
3010.03	Aushilfsentschädigungen			5'000.00			
3050.00	AG-Beiträge AHV, IV, EO, ALV, Verwaltungskosten			12'000.00		12'425.35	
3052.00	AG-Beiträge an Pensionskassen			15'200.00		18'788.80	
3053.00	AG-Beiträge an Unfallversicherungen			2'600.00		2'122.95	
3054.00	AG-Beiträge an Familienausgleichskasse			2'200.00		1'983.50	
3055.00	AG-Beiträge an Krankentaggeldversicherungen			1'800.00		1'611.20	
3090.00	Aus- und Weiterbildung des eigenen Personals					5'732.50	
3091.00	Personalwerbung					102.70	
3104.00	Schulmaterial, Lehrmittel, Spiel- und Verbrauchsmaterial			1'900.00		8'826.00	
3111.00	Anschaffung Apparate, Maschinen, Geräte, Fahrzeuge, Werkzeuge			1'800.00			
3130.01	Allg. Verwaltungskosten (Porti, Telefon, Bank- und Postspesen etc.)					155.00	
3130.02	Dienstleistungen Dritter			54'200.00		43'185.65	
3170.00	Reisekosten und Spesen					1'102.90	
3611.01	Entschädigung Lohnkostenanteile (inkl. Vikariate) an Kanton			464'800.00		403'079.70	
3910.00	Interne Verrechnung von Dienstleistungen und Personalkosten			5'000.00			
110124	Deutsch als Zweitsprache Kindergarten Unterdorf (2110) (bis 202	170'500.00		388'400.00		343'600.20	
	<i>Nettoergebnis</i>		170'500.00		388'400.00		343'600.20
3020.01	Löhne der Lehrpersonen	133'900.00		319'800.00		276'898.15	
3020.02	Vikariate der Lehrpersonen	5'000.00		10'000.00			
3042.00	Verpflegungszulagen	1'200.00		2'600.00		2'698.35	
3050.00	AG-Beiträge AHV, IV, EO, ALV, Verwaltungskosten	7'100.00		14'400.00		17'951.50	
3052.00	AG-Beiträge an Pensionskassen	17'100.00		29'200.00		34'639.25	
3053.00	AG-Beiträge an Unfallversicherungen	1'500.00		3'200.00		2'938.35	
3054.00	AG-Beiträge an Familienausgleichskasse	1'400.00		2'700.00		2'865.15	

Erfolgsrechnung

Einzelkonten nach Ressort (institutionell)		Budget 2026		Budget 2025		Rechnung 2024	
		Aufwand	Ertrag	Aufwand	Ertrag	Aufwand	Ertrag
3055.00	AG-Beiträge an Krankentaggeldversicherungen	1'100.00		2'200.00		2'306.40	
3090.00	Aus- und Weiterbildung des eigenen Personals	800.00		1'500.00		840.40	
3104.00	Schulmaterial, Lehrmittel, Spiel- und Verbrauchsmaterial	1'400.00		2'800.00		2'177.65	
3170.00	Reisekosten und Spesen					285.00	
110125	Deutsch als Zweitsprache Kindergarten Oberdorf (2110) (bis 2024)	207'000.00					
	<i>Nettoergebnis</i>		<i>207'000.00</i>				
3020.01	Löhne der Lehrpersonen	168'200.00					
3020.02	Vikariate der Lehrpersonen	5'000.00					
3042.00	Verpflegungszulagen	1'500.00					
3050.00	AG-Beiträge AHV, IV, EO, ALV, Verwaltungskosten	9'000.00					
3052.00	AG-Beiträge an Pensionskassen	16'100.00					
3053.00	AG-Beiträge an Unfallversicherungen	1'900.00					
3054.00	AG-Beiträge an Familienausgleichskasse	1'700.00					
3055.00	AG-Beiträge an Krankentaggeldversicherungen	1'400.00					
3090.00	Aus- und Weiterbildung des eigenen Personals	800.00					
3104.00	Schulmaterial, Lehrmittel, Spiel- und Verbrauchsmaterial	1'400.00					
11013	Primarschule	8'615'500.00	113'000.00	11'677'300.00	80'400.00	10'977'238.29	206'750.80
	<i>Nettoergebnis</i>		<i>8'502'500.00</i>		<i>11'596'900.00</i>		<i>10'770'487.49</i>
110130	Primarschule Allgemeines (2120)	118'600.00		105'500.00	13'700.00	88'470.20	

Erfolgsrechnung

Einzelkonten nach Ressort (institutionell)		Budget 2026		Budget 2025		Rechnung 2024	
		Aufwand	Ertrag	Aufwand	Ertrag	Aufwand	Ertrag
	<i>Nettoergebnis</i>		118'600.00		91'800.00		88'470.20
3300.60	Planmässige Abschreibungen Mobilien VV	118'600.00		105'500.00		88'470.20	
4612.00	Entschädigungen von Gemeinden und Zweckverbänden				13'700.00		
110131	Schule Unterdorf Primarschule (2120)	4'602'000.00	78'900.00	4'626'000.00	48'600.00	4'536'831.75	66'030.00
	<i>Nettoergebnis</i>		4'523'100.00		4'577'400.00		4'470'801.75
3010.01	Löhne des Verwaltungs- und Betriebspersonals (ab 2022 inkl. 3010.	161'200.00		168'100.00		143'951.80	
3010.03	Aushilfsentschädigungen	10'000.00		2'000.00		10'796.45	
3010.08	Löhne QUIMS					359.45	
3010.09	Erstattung von Lohn des Verwaltungs- und Betriebspersonals					-2'705.20	
3020.01	Löhne der Lehrpersonen	1'600.00		2'200.00		3'234.35	
3020.02	Vikariate der Lehrpersonen	40'000.00		20'000.00		42'810.90	
3020.07	Entschädigungen Lager und Exkursionen					5'152.00	
3020.08	Löhne Lehrpersonen QUIMS	45'000.00		45'000.00		26'899.35	
3042.00	Verpflegungszulagen	500.00		500.00		555.20	
3049.01	Lehrerämter	3'000.00		3'000.00		2'400.00	
3050.00	AG-Beiträge AHV, IV, EO, ALV, Verwaltungskosten	6'500.00		11'900.00		13'501.95	
3052.00	AG-Beiträge an Pensionskassen	7'000.00		7'200.00		11'695.50	
3053.00	AG-Beiträge an Unfallversicherungen	1'600.00		1'800.00		1'983.10	
3054.00	AG-Beiträge an Familienausgleichskasse	1'000.00		2'800.00		2'161.25	
3055.00	AG-Beiträge an Krankentaggeldversicherungen	900.00		800.00		1'263.05	
3090.00	Aus- und Weiterbildung des eigenen Personals	38'500.00		41'000.00		25'261.55	
3090.08	Aus- und Weiterbildung des eigenen Personals QUIMS	5'000.00		5'000.00		5'616.69	
3091.00	Personalwerbung	1'500.00		1'500.00		1'045.90	
3099.00	Übriger Personalaufwand	31'700.00		29'800.00		20'034.37	
3100.00	Büromaterial	29'500.00		36'800.00		25'873.62	
3102.00	Drucksachen, Publikationen	1'000.00		2'000.00			
3103.00	Fachliteratur, Zeitschriften	5'800.00		3'500.00		2'900.35	
3104.00	Schulmaterial, Lehrmittel, Spiel- und Verbrauchsmaterial	176'200.00		195'100.00		174'304.55	
3104.08	Schulmaterial, Lehrmittel, Spiel- und Verbrauchsmaterial QUIMS	9'600.00		9'600.00		20'384.29	
3105.00	Lebensmittel	2'600.00		2'600.00		1'856.45	
3110.00	Ansaffung Büromöbel und -geräte	10'600.00		14'500.00		5'925.89	
3111.00	Ansaffung Apparate, Maschinen, Geräte, Fahrzeuge, Werkzeuge	11'800.00		25'300.00		11'274.66	
3130.01	Allg. Verwaltungskosten (Porti, Telefon, Bank- und Postspesen etc.)	6'600.00		8'700.00		5'927.00	
3130.02	Dienstleistungen Dritter	7'800.00		22'800.00		9'638.50	

Erfolgsrechnung

Einzelkonten nach Ressort (institutionell)		Budget 2026		Budget 2025		Rechnung 2024	
		Aufwand	Ertrag	Aufwand	Ertrag	Aufwand	Ertrag
3132.00	Honorare externe Berater, Gutachter, Fachexperten usw.	14'500.00		500.00			
3150.00	Unterhalt Büromöbel und -geräte	1'000.00		1'000.00			
3151.00	Unterhalt Apparate, Maschinen, Geräte, Fahrzeuge, Werkzeuge	9'000.00		12'100.00		7'117.75	
3170.00	Reisekosten und Spesen	8'700.00		7'400.00		1'332.50	
3171.01	Klassenlager	40'200.00		44'600.00		10'129.25	
3171.02	Exkursionen, Schulreisen und Veranstaltungen	40'100.00		43'100.00		26'214.53	
3199.01	Übriger Betriebsaufwand	1'500.00		1'600.00		1'035.45	
3611.01	Entschädigung Lohnkostenanteile (inkl. Vikariate) an Kanton	3'800'100.00		3'784'200.00		3'857'941.85	
3612.00	Entschädigungen an Gemeinden und Zweckverbände	70'400.00		68'000.00		58'897.45	
3900.00	Interne Verrechnung von Material- und Warenbezügen					60.00	
4260.00	Rückerstattungen und Kostenbeteiligungen Dritter						1'000.00
4612.00	Entschädigungen von Gemeinden und Zweckverbänden				14'600.00		14'600.00
4631.00	Beiträge von Kantonen und Konkordaten		34'000.00		34'000.00		50'430.00
4910.00	Interne Verrechnung von Dienstleistungen und Personalkosten		44'900.00				
110132	Schule Oberdorf Primarschule (2120)	3'087'600.00	16'000.00	3'135'900.00		2'972'146.46	2'550.00
	<i>Nettoergebnis</i>		<i>3'071'600.00</i>		<i>3'135'900.00</i>		<i>2'969'596.46</i>
3010.01	Löhne des Verwaltungs- und Betriebspersonals (ab 2022 inkl. 3010.	144'800.00		126'700.00		116'704.70	
3010.03	Aushilfsentschädigungen	10'000.00		2'000.00		16'287.25	
3010.09	Erstattung von Lohn des Verwaltungs- und Betriebspersonals					-11'050.40	
3020.01	Löhne der Lehrpersonen	1'600.00		2'200.00		5'129.50	
3020.02	Vikariate der Lehrpersonen	20'000.00		10'000.00		19'162.50	
3020.07	Entschädigungen Lager und Exkursionen					3'460.00	
3042.00	Verpflegungszulagen					234.55	
3049.01	Lehrerämter	3'000.00		3'000.00		2'800.00	
3050.00	AG-Beiträge AHV, IV, EO, ALV, Verwaltungskosten	6'800.00		6'100.00		9'348.70	
3052.00	AG-Beiträge an Pensionskassen	6'500.00		6'000.00		8'563.85	
3053.00	AG-Beiträge an Unfallversicherungen	1'600.00		1'400.00		1'387.70	
3054.00	AG-Beiträge an Familienausgleichskasse	1'400.00		1'300.00		1'493.10	
3055.00	AG-Beiträge an Krankentaggeldversicherungen	1'100.00		800.00		942.45	
3090.00	Aus- und Weiterbildung des eigenen Personals	25'800.00		34'500.00		11'565.10	
3091.00	Personalwerbung	500.00		500.00			
3099.00	Übriger Personalaufwand	24'200.00		22'200.00		16'412.51	
3100.00	Büromaterial	25'700.00		25'700.00		26'859.07	
3102.00	Drucksachen, Publikationen	1'500.00		1'500.00			

Erfolgsrechnung

Einzelkonten nach Ressort (institutionell)	Budget 2026		Budget 2025		Rechnung 2024	
	Aufwand	Ertrag	Aufwand	Ertrag	Aufwand	Ertrag
3103.00	Fachliteratur, Zeitschriften	3'000.00		3'000.00		2'665.75
3104.00	Schulmaterial, Lehrmittel, Spiel- und Verbrauchsmaterial	133'400.00		133'100.00		124'941.60
3105.00	Lebensmittel	1'700.00		2'400.00		1'541.05
3110.00	Anschaffung Büromöbel und -geräte	10'500.00		7'100.00		5'769.90
3111.00	Anschaffung Apparate, Maschinen, Geräte, Fahrzeuge, Werkzeuge	11'700.00		6'600.00		6'347.10
3130.01	Allg. Verwaltungskosten (Porti, Telefon, Bank- und Postspesen etc.)	6'600.00		6'600.00		6'475.80
3130.02	Dienstleistungen Dritter	7'800.00		9'800.00		3'893.60
3132.00	Honorare externe Berater, Gutachter, Fachexperten usw.	18'500.00		10'500.00		
3150.00	Unterhalt Büromöbel und -geräte	3'000.00		2'000.00		2'830.90
3151.00	Unterhalt Apparate, Maschinen, Geräte, Fahrzeuge, Werkzeuge	8'300.00		8'300.00		4'725.40
3170.00	Reisekosten und Spesen	6'300.00		6'200.00		612.00
3171.01	Klassenlager	17'100.00		19'300.00		14'463.35
3171.02	Exkursionen, Schulreisen und Veranstaltungen	28'900.00		29'400.00		21'634.46
3199.01	Übriger Betriebsaufwand	2'400.00		2'400.00		
3611.01	Entschädigung Lohnkostenanteile (inkl. Vikariate) an Kanton	2'501'100.00		2'594'300.00		2'499'297.00
3612.00	Entschädigungen an Gemeinden und Zweckverbände	52'800.00		51'000.00		47'517.97
3900.00	Interne Verrechnung von Material- und Warenbezügen					130.00
4260.00	Rückerstattungen und Kostenbeteiligungen Dritter					
4910.00	Interne Verrechnung von Dienstleistungen und Personalkosten		16'000.00			
110133	Sonderpädagogische Massnahmen (ISR, IF, Logopädie, Therapie)			2'984'200.00		2'502'543.83
	<i>Nettoergebnis</i>				<i>2'984'200.00</i>	<i>2'386'297.83</i>
3010.01	Löhne des Verwaltungs- und Betriebspersonals (ab 2022 inkl. 3010.			344'000.00		227'653.50
3010.03	Aushilfsentschädigungen			5'000.00		
3010.09	Erstattung von Lohn des Verwaltungs- und Betriebspersonals					-2'631.95
3020.01	Löhne der Lehrpersonen			756'800.00		585'282.95
3020.02	Vikariate der Lehrpersonen			15'000.00		29'377.10
3020.09	Erstattung von Lohn der Lehrpersonen					-12'930.30
3042.00	Verpflegungszulagen			5'700.00		4'944.50
3050.00	AG-Beiträge AHV, IV, EO, ALV, Verwaltungskosten			53'000.00		53'380.15
3052.00	AG-Beiträge an Pensionskassen			108'200.00		106'118.25
3053.00	AG-Beiträge an Unfallversicherungen			11'500.00		9'213.75
3054.00	AG-Beiträge an Familienausgleichskasse			10'300.00		8'533.65
3055.00	AG-Beiträge an Krankentaggeldversicherungen			8'100.00		6'787.95
3090.00	Aus- und Weiterbildung des eigenen Personals					3'223.95

Erfolgsrechnung

Einzelkonten nach Ressort (institutionell)	Budget 2026		Budget 2025		Rechnung 2024	
	Aufwand	Ertrag	Aufwand	Ertrag	Aufwand	Ertrag
3091.00 Personalwerbung					150.00	
3099.00 Übriger Personalaufwand					77.00	
3104.00 Schulmaterial, Lehrmittel, Spiel- und Verbrauchsmaterial			10'400.00		9'132.08	
3110.00 Anschaffung Büromöbel und -geräte					259.50	
3111.00 Anschaffung Apparate, Maschinen, Geräte, Fahrzeuge, Werkzeuge			2'000.00			
3130.01 Allg. Verwaltungskosten (Porti, Telefon, Bank- und Postspesen etc.)			800.00		740.35	
3130.02 Dienstleistungen Dritter			94'700.00		70'497.70	
3170.00 Reisekosten und Spesen			500.00		355.30	
3611.01 Entschädigung Lohnkostenanteile (inkl. Vikariate) an Kanton			1'553'200.00		1'402'378.40	
3910.00 Interne Verrechnung von Dienstleistungen und Personalkosten			5'000.00			
4631.00 Beiträge von Kantonen und Konkordaten						116'246.00
110134 Deutsch als Zweitsprache Primarschule Unterdorf (2120) (bis 2025)	386'500.00		779'700.00		839'140.75	
<i>Nettoergebnis</i>		<i>386'500.00</i>		<i>779'700.00</i>		<i>839'140.75</i>
3010.03 Aushilfsentschädigungen					13'450.45	
3020.01 Löhne der Lehrpersonen	306'500.00		619'900.00		636'265.55	
3020.02 Vikariate der Lehrpersonen	10'000.00		20'000.00		26'286.70	
3020.09 Erstattung von Lohn der Lehrpersonen					-23'517.90	
3042.00 Verpflegungszulagen	2'600.00		5'400.00		6'004.20	
3050.00 AG-Beiträge AHV, IV, EO, ALV, Verwaltungskosten	16'300.00		33'000.00		39'833.70	
3052.00 AG-Beiträge an Pensionskassen	39'400.00		77'100.00		99'581.90	
3053.00 AG-Beiträge an Unfallversicherungen	3'400.00		7'100.00		7'006.55	
3054.00 AG-Beiträge an Familienausgleichskasse	3'100.00		6'500.00		6'595.60	
3055.00 AG-Beiträge an Krankentaggeldversicherungen	2'500.00		5'100.00		5'138.40	
3090.00 Aus- und Weiterbildung des eigenen Personals	800.00		1'500.00		524.05	
3104.00 Schulmaterial, Lehrmittel, Spiel- und Verbrauchsmaterial	1'900.00		4'100.00		1'659.10	
3170.00 Reisekosten und Spesen					146.20	
3910.00 Interne Verrechnung von Dienstleistungen und Personalkosten					20'166.25	
110135 Deutsch als Zweitsprache Primarschule Oberdorf (2120) (bis 2025)	248'900.00					
<i>Nettoergebnis</i>		<i>248'900.00</i>				
3020.01 Löhne der Lehrpersonen	193'600.00					
3020.02 Vikariate der Lehrpersonen	10'000.00					
3042.00 Verpflegungszulagen	1'700.00					
3050.00 AG-Beiträge AHV, IV, EO, ALV, Verwaltungskosten	10'300.00					
3052.00 AG-Beiträge an Pensionskassen	24'900.00					

Erfolgsrechnung

Einzelkonten nach Ressort (institutionell)		Budget 2026		Budget 2025		Rechnung 2024	
		Aufwand	Ertrag	Aufwand	Ertrag	Aufwand	Ertrag
3053.00	AG-Beiträge an Unfallversicherungen	2'100.00					
3054.00	AG-Beiträge an Familienausgleichskasse	2'000.00					
3055.00	AG-Beiträge an Krankentaggeldversicherungen	1'600.00					
3090.00	Aus- und Weiterbildung des eigenen Personals	800.00					
3104.00	Schulmaterial, Lehrmittel, Spiel- und Verbrauchsmaterial	1'900.00					
110136	Freizeitkurse und -lager Primarschule (2120)	46'000.00	18'100.00	46'000.00	18'100.00	38'105.30	21'924.80
	<i>Nettoergebnis</i>		<i>27'900.00</i>		<i>27'900.00</i>		<i>16'180.50</i>
3020.01	Löhne der Lehrpersonen	20'000.00		20'000.00		6'099.60	
3020.07	Entschädigungen Lager und Exkursionen					9'300.00	
3050.00	AG-Beiträge AHV, IV, EO, ALV, Verwaltungskosten					889.70	
3053.00	AG-Beiträge an Unfallversicherungen					92.25	
3054.00	AG-Beiträge an Familienausgleichskasse					143.45	
3055.00	AG-Beiträge an Krankentaggeldversicherungen					24.75	
3170.00	Reisekosten und Spesen					175.00	
3171.03	Ferienskilager	26'000.00		26'000.00		21'380.55	
4231.00	Kursgelder		2'000.00		2'000.00		588.00
4260.00	Rückerstattungen und Kostenbeteiligungen Dritter		16'100.00		16'100.00		21'336.80
110137	Deutsch als Zweitsprache DaZ-Zentrum (2120) (bis 2025 siehe 11)	125'900.00					
	<i>Nettoergebnis</i>		<i>125'900.00</i>				
3020.01	Löhne der Lehrpersonen	98'900.00					
3020.02	Vikariate der Lehrpersonen	5'000.00					
3042.00	Verpflegungszulagen	800.00					
3050.00	AG-Beiträge AHV, IV, EO, ALV, Verwaltungskosten	4'900.00					
3052.00	AG-Beiträge an Pensionskassen	12'000.00					
3053.00	AG-Beiträge an Unfallversicherungen	1'000.00					
3054.00	AG-Beiträge an Familienausgleichskasse	900.00					
3055.00	AG-Beiträge an Krankentaggeldversicherungen	800.00					
3104.00	Schulmaterial, Lehrmittel, Spiel- und Verbrauchsmaterial	1'200.00					
3171.02	Exkursionen, Schulreisen und Veranstaltungen	400.00					
11014	Sekundarschule	5'381'400.00	112'800.00	5'530'500.00	119'400.00	5'580'540.08	137'530.20
	<i>Nettoergebnis</i>		<i>5'268'600.00</i>		<i>5'411'100.00</i>		<i>5'443'009.88</i>
110140	Sekundarschule (2130)	5'272'200.00	97'700.00	4'874'100.00	60'900.00	4'950'910.28	89'412.20
	<i>Nettoergebnis</i>		<i>5'174'500.00</i>		<i>4'813'200.00</i>		<i>4'861'498.08</i>
3010.01	Löhne des Verwaltungs- und Betriebspersonals (ab 2022 inkl. 3010.	121'100.00		116'800.00		91'675.45	

Erfolgsrechnung

Einzelkonten nach Ressort (institutionell)		Budget 2026		Budget 2025		Rechnung 2024	
		Aufwand	Ertrag	Aufwand	Ertrag	Aufwand	Ertrag
3010.03	Aushilfsentschädigungen					817.80	
3020.01	Löhne der Lehrpersonen	61'100.00		69'000.00		25'484.20	
3020.02	Vikariate der Lehrpersonen	30'000.00		20'000.00		45'488.75	
3020.07	Entschädigungen Lager und Exkursionen					15'710.00	
3020.08	Löhne Lehrpersonen QUIMS	5'200.00		5'200.00			
3042.00	Verpflegungszulagen					777.15	
3049.01	Lehrerämter	4'000.00		4'000.00		2'800.00	
3050.00	AG-Beiträge AHV, IV, EO, ALV, Verwaltungskosten	13'300.00		12'800.00		10'031.40	
3052.00	AG-Beiträge an Pensionskassen	9'100.00		8'300.00		8'460.15	
3053.00	AG-Beiträge an Unfallversicherungen	2'200.00		2'100.00		1'453.30	
3054.00	AG-Beiträge an Familienausgleichskasse	2'400.00		2'300.00		1'601.95	
3055.00	AG-Beiträge an Krankentaggeldversicherungen	1'900.00		1'900.00		709.80	
3090.00	Aus- und Weiterbildung des eigenen Personals	28'000.00		28'000.00		16'273.10	
3090.08	Aus- und Weiterbildung des eigenen Personals QUIMS			10'000.00		1'216.20	
3091.00	Personalwerbung	1'000.00		1'000.00			
3099.00	Übriger Personalaufwand	19'400.00		18'000.00		19'078.42	
3100.00	Büromaterial	24'600.00		24'600.00		22'865.45	
3102.00	Drucksachen, Publikationen	1'500.00		1'500.00			
3103.00	Fachliteratur, Zeitschriften	3'500.00		3'500.00		4'721.30	
3104.00	Schulmaterial, Lehrmittel, Spiel- und Verbrauchsmaterial	237'700.00		233'800.00		213'074.69	
3104.08	Schulmaterial, Lehrmittel, Spiel- und Verbrauchsmaterial QUIMS	8'000.00		8'000.00		7'779.55	
3110.00	Anschaffung Büromöbel und -geräte	3'000.00		14'000.00		17'283.39	
3111.00	Anschaffung Apparate, Maschinen, Geräte, Fahrzeuge, Werkzeuge	34'500.00		21'500.00		21'815.35	
3130.01	Allg. Verwaltungskosten (Porti, Telefon, Bank- und Postspesen etc.)	8'400.00		12'000.00		4'051.35	
3130.02	Dienstleistungen Dritter	6'000.00		6'000.00		4'256.65	
3132.00	Honorare externe Berater, Gutachter, Fachexperten usw.					280.00	
3137.01	Verkehrsabgaben	100.00					
3150.00	Unterhalt Büromöbel und -geräte					180.53	
3151.00	Unterhalt Apparate, Maschinen, Geräte, Fahrzeuge, Werkzeuge	13'500.00		21'500.00		5'165.05	
3170.00	Reisekosten und Spesen	19'000.00		5'600.00		6'135.70	
3171.01	Klassenlager	56'800.00		56'000.00		35'934.30	
3171.02	Exkursionen, Schulreisen und Veranstaltungen	107'000.00		77'200.00		61'026.85	
3199.01	Übriger Betriebsaufwand	4'500.00		4'500.00			
3300.60	Planmässige Abschreibungen Mobilien VV	28'200.00		16'300.00		8'783.20	

Erfolgsrechnung

Einzelkonten nach Ressort (institutionell)	Budget 2026		Budget 2025		Rechnung 2024	
	Aufwand	Ertrag	Aufwand	Ertrag	Aufwand	Ertrag
3611.01 Entschädigung Lohnkostenanteile (inkl. Vikariate) an Kanton	3'942'000.00		3'498'600.00		3'773'165.60	
3612.00 Entschädigungen an Gemeinden und Zweckverbände	358'000.00		353'300.00		296'042.65	
3631.00 Beiträge an Kanton	116'200.00		215'800.00		218'400.00	
3635.00 Beiträge an private Unternehmungen					7'000.00	
3637.00 Beiträge an private Haushalte	1'000.00		1'000.00			
3900.00 Interne Verrechnung von Material- und Warenbezügen					1'200.00	
3910.00 Interne Verrechnung von Dienstleistungen und Personalkosten					171.00	
4230.00 Schulgelder von Privaten		42'000.00		42'000.00		32'464.20
4260.00 Rückerstattungen und Kostenbeteiligungen Dritter		800.00		800.00		2'315.00

Erfolgsrechnung

Einzelkonten nach Ressort (institutionell)		Budget 2026		Budget 2025		Rechnung 2024	
		Aufwand	Ertrag	Aufwand	Ertrag	Aufwand	Ertrag
4612.00	Entschädigungen von Gemeinden und Zweckverbänden		18'100.00		18'100.00		27'150.00
4631.00	Beiträge von Kantonen und Konkordaten						27'483.00
4910.00	Interne Verrechnung von Dienstleistungen und Personalkosten		36'800.00				
110143	Sonderpädagogische Massnahmen (ISR, IF, Logopädie, Therapie)			532'500.00	43'400.00	469'575.10	39'878.00
	<i>Nettoergebnis</i>				<i>489'100.00</i>		<i>429'697.10</i>
3010.01	Löhne des Verwaltungs- und Betriebspersonals (ab 2022 inkl. 3010.			56'800.00		7'283.10	
3020.01	Löhne der Lehrpersonen					38'195.85	
3042.00	Verpflegungszulagen					501.10	
3050.00	AG-Beiträge AHV, IV, EO, ALV, Verwaltungskosten			5'100.00		2'890.05	
3052.00	AG-Beiträge an Pensionskassen			5'000.00		3'577.00	
3053.00	AG-Beiträge an Unfallversicherungen			1'000.00		505.80	
3054.00	AG-Beiträge an Familienausgleichskasse			1'000.00		461.30	
3055.00	AG-Beiträge an Krankentaggeldversicherungen			800.00		371.35	
3090.00	Aus- und Weiterbildung des eigenen Personals					360.00	
3130.02	Dienstleistungen Dritter			14'500.00		14'098.50	
3170.00	Reisekosten und Spesen					13.40	
3611.01	Entschädigung Lohnkostenanteile (inkl. Vikariate) an Kanton			448'300.00		401'317.65	
4612.00	Entschädigungen von Gemeinden und Zweckverbänden				43'400.00		39'878.00
110144	Deutsch als Zweitsprache Sekundarschule (2130)	81'200.00		98'900.00		135'186.50	
	<i>Nettoergebnis</i>		<i>81'200.00</i>		<i>98'900.00</i>		<i>135'186.50</i>
3020.01	Löhne der Lehrpersonen	62'700.00		73'600.00		103'498.15	
3020.02	Vikariate der Lehrpersonen	3'000.00		3'000.00		1'036.00	
3042.00	Verpflegungszulagen	500.00		600.00		902.50	
3050.00	AG-Beiträge AHV, IV, EO, ALV, Verwaltungskosten	3'300.00		3'900.00		6'765.40	
3052.00	AG-Beiträge an Pensionskassen	8'200.00		9'700.00		14'490.35	
3053.00	AG-Beiträge an Unfallversicherungen	700.00		800.00		1'184.80	
3054.00	AG-Beiträge an Familienausgleichskasse	600.00		800.00		1'080.65	
3055.00	AG-Beiträge an Krankentaggeldversicherungen	500.00		600.00		869.90	
3090.00	Aus- und Weiterbildung des eigenen Personals	800.00		1'500.00			

Erfolgsrechnung

Einzelkonten nach Ressort (institutionell)		Budget 2026		Budget 2025		Rechnung 2024	
		Aufwand	Ertrag	Aufwand	Ertrag	Aufwand	Ertrag
3104.00	Schulmaterial, Lehrmittel, Spiel- und Verbrauchsmaterial	900.00		3'600.00		4'682.10	
3111.00	Anschaffung Apparate, Maschinen, Geräte, Fahrzeuge, Werkzeuge					111.45	
3171.02	Exkursionen, Schulreisen und Veranstaltungen			800.00		565.20	
110146	Freizeitkurse und -lager Sekundarschule (2130)	28'000.00	15'100.00	25'000.00	15'100.00	24'868.20	8'240.00
	<i>Nettoergebnis</i>		<i>12'900.00</i>		<i>9'900.00</i>		<i>16'628.20</i>
3020.07	Entschädigungen Lager und Exkursionen	7'000.00				6'900.00	
3050.00	AG-Beiträge AHV, IV, EO, ALV, Verwaltungskosten					327.55	
3053.00	AG-Beiträge an Unfallversicherungen					32.60	
3054.00	AG-Beiträge an Familienausgleichskasse					52.40	
3170.00	Reisekosten und Spesen	1'000.00					
3171.03	Ferienskilager	20'000.00		25'000.00		17'555.65	
4260.00	Rückerstattungen und Kostenbeteiligungen Dritter		15'100.00		15'100.00		8'240.00
11015	Sonderschulen	9'665'700.00	230'100.00	4'589'000.00	54'000.00	4'139'309.73	38'204.00
	<i>Nettoergebnis</i>		<i>9'435'600.00</i>		<i>4'535'000.00</i>		<i>4'101'105.73</i>
110150	Therapien Primarschule (2120) (bis 2025 siehe 110123)	727'700.00					
	<i>Nettoergebnis</i>		<i>727'700.00</i>				
3020.01	Löhne der Lehrpersonen	540'400.00					
3020.02	Vikariate der Lehrpersonen	5'000.00					
3042.00	Verpflegungszulagen	4'700.00					
3050.00	AG-Beiträge AHV, IV, EO, ALV, Verwaltungskosten	28'700.00					
3052.00	AG-Beiträge an Pensionskassen	70'000.00					
3053.00	AG-Beiträge an Unfallversicherungen	6'100.00					
3054.00	AG-Beiträge an Familienausgleichskasse	5'500.00					
3055.00	AG-Beiträge an Krankentaggeldversicherungen	4'400.00					
3090.00	Aus- und Weiterbildung des eigenen Personals	1'200.00					
3104.00	Schulmaterial, Lehrmittel, Spiel- und Verbrauchsmaterial	1'800.00					
3130.01	Allg. Verwaltungskosten (Porti, Telefon, Bank- und Postspesen etc.)	900.00					
3130.02	Dienstleistungen Dritter	46'000.00					
3130.06	Transportkosten	13'000.00					
110151	Auswärtige Sonderschulen (2200)	4'644'900.00	47'000.00	4'589'000.00	54'000.00	4'139'309.73	38'204.00
	<i>Nettoergebnis</i>		<i>4'597'900.00</i>		<i>4'535'000.00</i>		<i>4'101'105.73</i>
3010.01	Löhne des Verwaltungs- und Betriebspersonals (ab 2022 inkl. 3010.	165'800.00		163'300.00		171'419.85	
3020.01	Löhne der Lehrpersonen	141'200.00		117'600.00		94'482.70	
3020.02	Vikariate der Lehrpersonen					57'252.45	

Erfolgsrechnung

Einzelkonten nach Ressort (institutionell)	Budget 2026		Budget 2025		Rechnung 2024	
	Aufwand	Ertrag	Aufwand	Ertrag	Aufwand	Ertrag
3020.09 Erstattung von Lohn der Lehrpersonen					-3'466.90	
3042.00 Verpflegungszulagen					1'397.60	
3050.00 AG-Beiträge AHV, IV, EO, ALV, Verwaltungskosten	16'300.00		14'900.00		18'767.15	
3052.00 AG-Beiträge an Pensionskassen	40'800.00		37'700.00		35'936.00	
3053.00 AG-Beiträge an Unfallversicherungen	3'500.00		3'200.00		3'383.45	
3054.00 AG-Beiträge an Familienausgleichskasse	3'100.00		2'900.00		3'102.45	
3055.00 AG-Beiträge an Krankentaggeldversicherungen	2'600.00		2'300.00		2'553.90	
3090.00 Aus- und Weiterbildung des eigenen Personals	2'000.00		2'000.00		560.00	
3099.00 Übriger Personalaufwand	2'600.00		1'900.00		1'562.12	
3100.00 Büromaterial					68.40	
3130.01 Allg. Verwaltungskosten (Porti, Telefon, Bank- und Postspesen etc.)					101.40	
3130.02 Dienstleistungen Dritter	31'700.00		713'200.00		489'537.01	
3130.04 Mitglieder- und Verbandsbeiträge					125.00	
3130.06 Transportkosten	555'000.00					
3151.00 Unterhalt Apparate, Maschinen, Geräte, Fahrzeuge, Werkzeuge					1'749.30	
3170.00 Reisekosten und Spesen	3'400.00		3'300.00		703.90	
3612.00 Entschädigungen an Gemeinden und Zweckverbände	303'000.00		297'000.00		289'963.45	
3631.00 Beiträge an Kanton	2'119'700.00		2'046'900.00		1'834'350.10	
3632.00 Beiträge an Gemeinden und Zweckverbände	26'700.00		109'800.00		130'975.00	
3635.00 Beiträge an private Unternehmungen	1'224'500.00		1'070'000.00		1'004'443.40	
3910.00 Interne Verrechnung von Dienstleistungen und Personalkosten	3'000.00		3'000.00		342.00	
4260.00 Rückerstattungen und Kostenbeteiligungen Dritter		47'000.00		54'000.00		38'204.00
110152 Integrationsstruktur plus Kindergarten (2110)	318'400.00	59'700.00				
<i>Nettoergebnis</i>		<i>258'700.00</i>				
3010.01 Löhne des Verwaltungs- und Betriebspersonals (ab 2022 inkl. 3010.	140'200.00					
3020.01 Löhne der Lehrpersonen	84'900.00					
3042.00 Verpflegungszulagen	1'000.00					
3050.00 AG-Beiträge AHV, IV, EO, ALV, Verwaltungskosten	11'800.00					
3052.00 AG-Beiträge an Pensionskassen	24'500.00					
3053.00 AG-Beiträge an Unfallversicherungen	2'600.00					
3054.00 AG-Beiträge an Familienausgleichskasse	2'300.00					
3055.00 AG-Beiträge an Krankentaggeldversicherungen	1'800.00					
3090.00 Aus- und Weiterbildung des eigenen Personals	7'000.00					
3104.00 Schulmaterial, Lehrmittel, Spiel- und Verbrauchsmaterial	800.00					

Erfolgsrechnung

Einzelkonten nach Ressort (institutionell)		Budget 2026		Budget 2025		Rechnung 2024	
		Aufwand	Ertrag	Aufwand	Ertrag	Aufwand	Ertrag
3130.02	Dienstleistungen Dritter	28'200.00					
3130.06	Transportkosten	13'000.00					
3171.02	Exkursionen, Schulreisen und Veranstaltungen	300.00					
4612.00	Entschädigungen von Gemeinden und Zweckverbänden		59'700.00				
110153	Integrationsstruktur plus Primarschule (2120)	238'700.00					
	<i>Nettoergebnis</i>		<i>238'700.00</i>				
3010.01	Löhne des Verwaltungs- und Betriebspersonals (ab 2022 inkl. 3010.	36'600.00					
3020.01	Löhne der Lehrpersonen	145'500.00					
3042.00	Verpflegungszulagen	1'400.00					
3050.00	AG-Beiträge AHV, IV, EO, ALV, Verwaltungskosten	9'700.00					
3052.00	AG-Beiträge an Pensionskassen	22'300.00					
3053.00	AG-Beiträge an Unfallversicherungen	2'100.00					
3054.00	AG-Beiträge an Familienausgleichskasse	2'000.00					
3055.00	AG-Beiträge an Krankentaggeldversicherungen	1'500.00					
3090.00	Aus- und Weiterbildung des eigenen Personals	600.00					
3104.00	Schulmaterial, Lehrmittel, Spiel- und Verbrauchsmaterial	3'200.00					
3111.00	Anschaffung Apparate, Maschinen, Geräte, Fahrzeuge, Werkzeuge	1'500.00					
3130.02	Dienstleistungen Dritter	3'000.00					
3130.06	Transportkosten	9'000.00					
3171.02	Exkursionen, Schulreisen und Veranstaltungen	300.00					
110154	Integrationsstruktur plus Sekundarschule (2130)	239'200.00					
	<i>Nettoergebnis</i>		<i>239'200.00</i>				
3020.01	Löhne der Lehrpersonen	193'200.00					
3042.00	Verpflegungszulagen	1'500.00					
3050.00	AG-Beiträge AHV, IV, EO, ALV, Verwaltungskosten	10'300.00					
3052.00	AG-Beiträge an Pensionskassen	26'000.00					
3053.00	AG-Beiträge an Unfallversicherungen	2'200.00					
3054.00	AG-Beiträge an Familienausgleichskasse	2'000.00					
3055.00	AG-Beiträge an Krankentaggeldversicherungen	1'600.00					
3090.00	Aus- und Weiterbildung des eigenen Personals	600.00					
3104.00	Schulmaterial, Lehrmittel, Spiel- und Verbrauchsmaterial	1'200.00					
3171.02	Exkursionen, Schulreisen und Veranstaltungen	600.00					
110155	Sonderpädagogische Massnahmen (ISR, IF, Logopädie) Kinderg:	263'700.00					
	<i>Nettoergebnis</i>		<i>263'700.00</i>				

Erfolgsrechnung

Einzelkonten nach Ressort (institutionell)	Budget 2026		Budget 2025		Rechnung 2024	
	Aufwand	Ertrag	Aufwand	Ertrag	Aufwand	Ertrag
3010.01 Löhne des Verwaltungs- und Betriebspersonals (ab 2022 inkl. 3010.	74'200.00					
3010.03 Aushilfsentschädigungen	2'000.00					
3050.00 AG-Beiträge AHV, IV, EO, ALV, Verwaltungskosten	3'700.00					
3052.00 AG-Beiträge an Pensionskassen	6'800.00					
3053.00 AG-Beiträge an Unfallversicherungen	900.00					
3054.00 AG-Beiträge an Familienausgleichskasse	500.00					
3055.00 AG-Beiträge an Krankentaggeldversicherungen	500.00					
3104.00 Schulmaterial, Lehrmittel, Spiel- und Verbrauchsmaterial	800.00					
3130.02 Dienstleistungen Dritter	11'600.00					
3611.01 Entschädigung Lohnkostenanteile (inkl. Vikariate) an Kanton	157'700.00					
3910.00 Interne Verrechnung von Dienstleistungen und Personalkosten	5'000.00					
110156 Sonderpädagogische Massnahmen (ISR, IF, Logopädie) Kinderga	360'200.00					
<i>Nettoergebnis</i>		<i>360'200.00</i>				
3010.01 Löhne des Verwaltungs- und Betriebspersonals (ab 2022 inkl. 3010.	28'300.00					
3050.00 AG-Beiträge AHV, IV, EO, ALV, Verwaltungskosten	1'500.00					
3053.00 AG-Beiträge an Unfallversicherungen	300.00					
3054.00 AG-Beiträge an Familienausgleichskasse	300.00					

Erfolgsrechnung

Einzelkonten nach Ressort (institutionell)		Budget 2026		Budget 2025		Rechnung 2024	
		Aufwand	Ertrag	Aufwand	Ertrag	Aufwand	Ertrag
3055.00	AG-Beiträge an Krankentaggeldversicherungen	200.00					
3104.00	Schulmaterial, Lehrmittel, Spiel- und Verbrauchsmaterial	800.00					
3130.02	Dienstleistungen Dritter	13'400.00					
3611.01	Entschädigung Lohnkostenanteile (inkl. Vikariate) an Kanton	315'400.00					
110157	Sonderpädagogische Massnahmen (ISR, IF, Logopädie) Primarschule	1'522'100.00	40'000.00				
	<i>Nettoergebnis</i>		<i>1'482'100.00</i>				
3010.01	Löhne des Verwaltungs- und Betriebspersonals (ab 2022 inkl. 3010.)	204'800.00					
3020.01	Löhne der Lehrpersonen	247'500.00					
3020.02	Vikariate der Lehrpersonen	5'000.00					
3042.00	Verpflegungszulagen	2'100.00					
3050.00	AG-Beiträge AHV, IV, EO, ALV, Verwaltungskosten	24'100.00					
3052.00	AG-Beiträge an Pensionskassen	42'000.00					
3053.00	AG-Beiträge an Unfallversicherungen	4'900.00					
3054.00	AG-Beiträge an Familienausgleichskasse	4'400.00					
3055.00	AG-Beiträge an Krankentaggeldversicherungen	3'800.00					
3104.00	Schulmaterial, Lehrmittel, Spiel- und Verbrauchsmaterial	4'600.00					
3130.02	Dienstleistungen Dritter	11'500.00					
3611.01	Entschädigung Lohnkostenanteile (inkl. Vikariate) an Kanton	962'400.00					
3910.00	Interne Verrechnung von Dienstleistungen und Personalkosten	5'000.00					
4631.00	Beiträge von Kantonen und Konkordaten		40'000.00				
110158	Sonderpädagogische Massnahmen (ISR, IF, Logopädie) Primarschule	796'800.00	40'000.00				
	<i>Nettoergebnis</i>		<i>756'800.00</i>				
3010.01	Löhne des Verwaltungs- und Betriebspersonals (ab 2022 inkl. 3010.)	144'000.00					
3050.00	AG-Beiträge AHV, IV, EO, ALV, Verwaltungskosten	7'600.00					
3052.00	AG-Beiträge an Pensionskassen	13'600.00					
3053.00	AG-Beiträge an Unfallversicherungen	1'600.00					

Erfolgsrechnung

Einzelkonten nach Ressort (institutionell)		Budget 2026		Budget 2025		Rechnung 2024	
		Aufwand	Ertrag	Aufwand	Ertrag	Aufwand	Ertrag
3054.00	AG-Beiträge an Familienausgleichskasse	1'500.00					
3055.00	AG-Beiträge an Krankentaggeldversicherungen	1'100.00					
3104.00	Schulmaterial, Lehrmittel, Spiel- und Verbrauchsmaterial	4'600.00					
3130.02	Dienstleistungen Dritter	26'500.00					
3611.01	Entschädigung Lohnkostenanteile (inkl. Vikariate) an Kanton	596'300.00					
4631.00	Beiträge von Kantonen und Konkordaten		40'000.00				
110159	Sonderpädagogische Massnahmen (ISR, IF, Logopädie) Sekundarstufe I	554'000.00	43'400.00				
	<i>Nettoergebnis</i>		<i>510'600.00</i>				
3010.01	Löhne des Verwaltungs- und Betriebspersonals (ab 2022 inkl. 3010.01)	80'900.00					
3050.00	AG-Beiträge AHV, IV, EO, ALV, Verwaltungskosten	4'200.00					
3052.00	AG-Beiträge an Pensionskassen	9'300.00					
3053.00	AG-Beiträge an Unfallversicherungen	900.00					
3054.00	AG-Beiträge an Familienausgleichskasse	800.00					
3055.00	AG-Beiträge an Krankentaggeldversicherungen	700.00					
3130.02	Dienstleistungen Dritter	15'600.00					
3611.01	Entschädigung Lohnkostenanteile (inkl. Vikariate) an Kanton	441'600.00					
4612.00	Entschädigungen von Gemeinden und Zweckverbänden		43'400.00				
11016	Volksschule Übriges	1'804'100.00		1'724'000.00		1'383'217.33	27'802.55
	<i>Nettoergebnis</i>		<i>1'804'100.00</i>		<i>1'724'000.00</i>		<i>1'355'414.78</i>
110161	Volksschule Allgemeines (2192)	169'600.00		176'100.00		147'998.05	19'440.80
	<i>Nettoergebnis</i>		<i>169'600.00</i>		<i>176'100.00</i>		<i>128'557.25</i>
3010.01	Löhne des Verwaltungs- und Betriebspersonals (ab 2022 inkl. 3010.01)	15'000.00		15'000.00		1'092.40	
3049.00	Übrige Zulagen					32'967.85	
3050.00	AG-Beiträge AHV, IV, EO, ALV, Verwaltungskosten					2'200.25	
3052.00	AG-Beiträge an Pensionskassen	1'900.00		1'700.00		1'698.80	
3053.00	AG-Beiträge an Unfallversicherungen					284.85	
3054.00	AG-Beiträge an Familienausgleichskasse					353.00	
3055.00	AG-Beiträge an Krankentaggeldversicherungen					173.60	
3090.00	Aus- und Weiterbildung des eigenen Personals	13'000.00		7'000.00		669.15	
3099.00	Übriger Personalaufwand	69'900.00		73'200.00		40'706.05	
3130.02	Dienstleistungen Dritter	1'500.00		1'500.00		5'950.80	
3130.04	Mitglieder- und Verbandsbeiträge	2'400.00		2'400.00		2'567.40	
3132.00	Honorare externe Berater, Gutachter, Fachexperten usw.	20'000.00		27'100.00			
3134.00	Sachversicherungsprämien	15'000.00		15'000.00		21'251.05	

Erfolgsrechnung

Einzelkonten nach Ressort (institutionell)		Budget 2026		Budget 2025		Rechnung 2024	
		Aufwand	Ertrag	Aufwand	Ertrag	Aufwand	Ertrag
3170.00	Reisekosten und Spesen	500.00		500.00		289.80	
3171.02	Exkursionen, Schulreisen und Veranstaltungen					8'321.40	
3199.01	Übriger Betriebsaufwand	3'000.00		7'000.00		2'610.04	
3910.00	Interne Verrechnung von Dienstleistungen und Personalkosten	27'400.00		25'700.00		26'861.61	
4390.00	Übriger Ertrag						19'440.80
110162	ICT Schule (Informations- und Kommunikationstechnologien) (21)	1'037'300.00		976'700.00		699'312.44	8'361.75
	<i>Nettoergebnis</i>		<i>1'037'300.00</i>		<i>976'700.00</i>		<i>690'950.69</i>
3010.01	Löhne des Verwaltungs- und Betriebspersonals (ab 2022 inkl. 3010.	268'900.00		341'300.00		273'524.70	
3020.01	Löhne der Lehrpersonen	65'900.00					
3042.00	Verpflegungszulagen	500.00		500.00		889.05	
3049.01	Lehrerämter	11'200.00		11'200.00		12'305.30	
3050.00	AG-Beiträge AHV, IV, EO, ALV, Verwaltungskosten	17'400.00		17'800.00		18'458.45	
3052.00	AG-Beiträge an Pensionskassen	37'700.00		42'200.00		35'425.55	
3053.00	AG-Beiträge an Unfallversicherungen	3'900.00		4'200.00		2'651.40	
3054.00	AG-Beiträge an Familienausgleichskasse	3'300.00		3'400.00		2'946.30	
3055.00	AG-Beiträge an Krankentaggeldversicherungen	2'700.00		2'600.00		2'282.20	
3090.00	Aus- und Weiterbildung des eigenen Personals	14'500.00		14'500.00			
3091.00	Personalwerbung	500.00		500.00			
3099.00	Übriger Personalaufwand					153.13	
3100.00	Büromaterial	17'000.00		22'800.00		22'340.71	
3113.00	Anschaffung Hardware (ICT)	23'500.00		24'000.00		30'933.59	
3118.00	Anschaffung immaterielle Anlagen (Software, Lizenzen)	15'100.00		34'100.00		8'312.06	
3130.01	Allg. Verwaltungskosten (Porti, Telefon, Bank- und Postspesen etc.)	500.00		700.00		424.80	
3130.02	Dienstleistungen Dritter	44'700.00		46'700.00		57'324.05	
3153.00	ICT-Unterhalt (Hardware)	5'000.00		5'000.00		698.40	
3158.01	Unterhalt immaterielle Anlagen (Software)	114'100.00		141'800.00		100'816.41	
3170.00	Reisekosten und Spesen	1'000.00		1'000.00			

Erfolgsrechnung

Einzelkonten nach Ressort (institutionell)		Budget 2026		Budget 2025		Rechnung 2024	
		Aufwand	Ertrag	Aufwand	Ertrag	Aufwand	Ertrag
3300.60	Planmässige Abschreibungen Mobilien VV	254'200.00		262'400.00		129'826.34	
3320.00	Planmässige Abschreibungen Software	38'000.00					
3910.00	Interne Verrechnung von Dienstleistungen und Personalkosten	97'700.00					
4250.00	Verkäufe						3'800.00
4260.00	Rückerstattungen und Kostenbeteiligungen Dritter						1'061.75
4930.00	Interne Verrechnung von Betriebs- und Verwaltungskosten						3'500.00
110163	Schülertransporte (2192)	193'200.00		190'200.00		191'808.29	
	<i>Nettoergebnis</i>		<i>193'200.00</i>		<i>190'200.00</i>		<i>191'808.29</i>
3010.01	Löhne des Verwaltungs- und Betriebspersonals (ab 2022 inkl. 3010.	101'200.00		100'200.00		98'361.25	
3010.03	Aushilfsentschädigungen	2'000.00		2'000.00		634.55	
3050.00	AG-Beiträge AHV, IV, EO, ALV, Verwaltungskosten	5'300.00		5'300.00		6'316.00	
3052.00	AG-Beiträge an Pensionskassen	11'200.00		11'300.00		12'283.20	
3053.00	AG-Beiträge an Unfallversicherungen	1'100.00		1'100.00		1'108.70	
3054.00	AG-Beiträge an Familienausgleichskasse	1'100.00		1'100.00		1'008.60	
3055.00	AG-Beiträge an Krankentaggeldversicherungen	800.00		800.00		811.80	
3090.00	Aus- und Weiterbildung des eigenen Personals	1'400.00		1'400.00		1'060.00	
3099.00	Übriger Personalaufwand					40.00	
3101.00	Betriebs-, Reinigungs- und Verbrauchsmaterial	3'200.00		3'000.00		3'241.65	
3130.01	Allg. Verwaltungskosten (Porti, Telefon, Bank- und Postspesen etc.)	400.00		400.00		363.30	
3130.02	Dienstleistungen Dritter	30'000.00		30'000.00		28'948.67	
3134.00	Sachversicherungsprämien	4'200.00		4'000.00		3'747.70	
3137.01	Verkehrsabgaben	900.00		1'200.00		793.00	
3151.00	Unterhalt Apparate, Maschinen, Geräte, Fahrzeuge, Werkzeuge	7'000.00		5'000.00		9'696.32	
3170.00	Reisekosten und Spesen					31.00	
3300.60	Planmässige Abschreibungen Mobilien VV	23'400.00		23'400.00		23'362.55	
110165	Musikschule (2140)	404'000.00		381'000.00		344'098.55	
	<i>Nettoergebnis</i>		<i>404'000.00</i>		<i>381'000.00</i>		<i>344'098.55</i>
3632.00	Beiträge an Gemeinden und Zweckverbände	404'000.00		381'000.00		344'098.55	
11017	Tagesstrukturen	1'572'100.00	700'000.00	1'502'900.00	640'000.00	1'380'324.56	641'888.80
	<i>Nettoergebnis</i>		<i>872'100.00</i>		<i>862'900.00</i>		<i>738'435.76</i>
110171	Tagesstrukturen (2180)	1'572'100.00	700'000.00	1'502'900.00	640'000.00	1'380'324.56	641'888.80
	<i>Nettoergebnis</i>		<i>872'100.00</i>		<i>862'900.00</i>		<i>738'435.76</i>
3010.01	Löhne des Verwaltungs- und Betriebspersonals (ab 2022 inkl. 3010.	860'400.00		845'100.00		769'240.50	
3010.03	Aushilfsentschädigungen	15'000.00		15'000.00		30'704.40	

Erfolgsrechnung

Einzelkonten nach Ressort (institutionell)	Budget 2026		Budget 2025		Rechnung 2024	
	Aufwand	Ertrag	Aufwand	Ertrag	Aufwand	Ertrag
3010.06 Löhne Betreuung Kinder mbB	7'100.00				7'080.30	
3010.09 Erstattung von Lohn des Verwaltungs- und Betriebspersonals					-25'963.05	
3050.00 AG-Beiträge AHV, IV, EO, ALV, Verwaltungskosten	46'800.00		48'100.00		50'558.30	
3052.00 AG-Beiträge an Pensionskassen	83'200.00		50'800.00		74'336.15	
3053.00 AG-Beiträge an Unfallversicherungen	9'900.00		10'400.00		8'595.40	
3054.00 AG-Beiträge an Familienausgleichskasse	9'100.00		9'200.00		8'075.80	
3055.00 AG-Beiträge an Krankentaggeldversicherungen	7'100.00		7'500.00		6'494.10	
3090.00 Aus- und Weiterbildung des eigenen Personals	6'600.00		22'200.00		4'469.66	
3091.00 Personalwerbung	1'000.00		1'000.00		716.09	
3099.00 Übriger Personalaufwand	7'100.00		6'300.00		4'922.53	
3101.00 Betriebs-, Reinigungs- und Verbrauchsmaterial	6'000.00		6'000.00		2'341.55	
3104.00 Schulmaterial, Lehrmittel, Spiel- und Verbrauchsmaterial	8'500.00		8'500.00		9'416.78	
3105.00 Lebensmittel	10'800.00		9'600.00		10'646.35	
3110.00 Anschaffung Büromöbel und -geräte	3'300.00		2'000.00		1'029.55	
3111.00 Anschaffung Apparate, Maschinen, Geräte, Fahrzeuge, Werkzeuge	3'500.00		3'500.00		442.90	
3130.01 Allg. Verwaltungskosten (Porti, Telefon, Bank- und Postspesen etc.)	2'000.00		2'000.00		1'323.70	
3130.02 Dienstleistungen Dritter	270'000.00		220'500.00		228'957.55	
3130.04 Mitglieder- und Verbandsbeiträge	1'400.00		1'400.00		1'210.00	
3151.00 Unterhalt Apparate, Maschinen, Geräte, Fahrzeuge, Werkzeuge	700.00		700.00			
3170.00 Reisekosten und Spesen	10'000.00		3'800.00		180.75	
3171.02 Exkursionen, Schulreisen und Veranstaltungen	4'500.00		4'500.00		2'245.75	
3635.00 Beiträge an private Unternehmungen	800.00		800.00		562.50	
3910.00 Interne Verrechnung von Dienstleistungen und Personalkosten					855.00	
3920.00 Interne Verrechnung von Miete Räumlichkeiten inkl. Infrastruktur	177'300.00		204'000.00		158'155.00	
3930.00 Interne Verrechnung von Betriebs- und Verwaltungskosten	20'000.00		20'000.00		23'727.00	
4240.00 Benützungsgebühren und Dienstleistungen		687'000.00		627'000.00		641'113.80
4631.00 Beiträge von Kantonen und Konkordaten						775.00
4910.00 Interne Verrechnung von Dienstleistungen und Personalkosten		13'000.00		13'000.00		

Erfolgsrechnung

Einzelkonten nach Ressort (institutionell)		Budget 2026		Budget 2025		Rechnung 2024	
		Aufwand	Ertrag	Aufwand	Ertrag	Aufwand	Ertrag
11031	Schulgesundheitsdienst	79'100.00		81'600.00		65'341.06	
	<i>Nettoergebnis</i>		79'100.00		81'600.00		65'341.06
110311	Schulgesundheitsdienst (4330)	14'400.00		14'400.00		13'465.41	
	<i>Nettoergebnis</i>		14'400.00		14'400.00		13'465.41
3106.00	Medizinisches Material	3'000.00		3'000.00		1'758.31	
3130.02	Dienstleistungen Dritter	11'400.00		11'400.00		11'707.10	
110312	Schulzahnpflege (4330)	64'700.00		67'200.00		51'875.65	
	<i>Nettoergebnis</i>		64'700.00		67'200.00		51'875.65
3010.01	Löhne des Verwaltungs- und Betriebspersonals (ab 2022 inkl. 3010.	12'000.00		57'400.00		39'627.30	
3050.00	AG-Beiträge AHV, IV, EO, ALV, Verwaltungskosten	1'400.00		2'800.00		2'544.35	
3053.00	AG-Beiträge an Unfallversicherungen	400.00		900.00		186.60	
3054.00	AG-Beiträge an Familienausgleichskasse	300.00		600.00		406.20	
3055.00	AG-Beiträge an Krankentaggeldversicherungen	200.00		400.00			
3090.00	Aus- und Weiterbildung des eigenen Personals	500.00		500.00			
3102.00	Drucksachen, Publikationen	800.00		800.00		553.45	
3106.00	Medizinisches Material	500.00		500.00		248.40	
3130.02	Dienstleistungen Dritter	42'000.00					
3637.00	Beiträge an private Haushalte	6'600.00		3'300.00		8'309.35	
11032	Schulsozialdienst	752'100.00		728'900.00		633'345.60	
	<i>Nettoergebnis</i>		752'100.00		728'900.00		633'345.60
110321	Schulsozialarbeit, Schulsozialpädagogik (2192)	752'100.00		728'900.00		633'345.60	
	<i>Nettoergebnis</i>		752'100.00		728'900.00		633'345.60
3010.01	Löhne des Verwaltungs- und Betriebspersonals (ab 2022 inkl. 3010.	157'100.00		154'200.00		112'177.60	
3050.00	AG-Beiträge AHV, IV, EO, ALV, Verwaltungskosten	8'300.00		8'200.00		7'275.90	
3052.00	AG-Beiträge an Pensionskassen	19'400.00		19'200.00		12'350.40	
3053.00	AG-Beiträge an Unfallversicherungen	1'800.00		1'800.00		1'273.65	
3054.00	AG-Beiträge an Familienausgleichskasse	1'600.00		1'600.00		1'161.45	
3055.00	AG-Beiträge an Krankentaggeldversicherungen	1'300.00		1'300.00		934.60	
3090.00	Aus- und Weiterbildung des eigenen Personals	14'400.00		8'000.00		1'487.30	
3091.00	Personalwerbung	500.00		500.00			
3099.00	Übriger Personalaufwand	200.00		200.00		60.00	
3100.00	Büromaterial	500.00		500.00		1'082.05	
3130.01	Allg. Verwaltungskosten (Porti, Telefon, Bank- und Postspesen etc.)	1'800.00		1'800.00		1'193.00	
3130.02	Dienstleistungen Dritter	524'500.00		513'100.00		473'334.95	

Erfolgsrechnung

Einzelkonten nach Ressort (institutionell)		Budget 2026		Budget 2025		Rechnung 2024	
		Aufwand	Ertrag	Aufwand	Ertrag	Aufwand	Ertrag
3151.00	Unterhalt Apparate, Maschinen, Geräte, Fahrzeuge, Werkzeuge					1'300.20	
3170.00	Reisekosten und Spesen	1'000.00		1'000.00		27.00	
3920.00	Interne Verrechnung von Miete Räumlichkeiten inkl. Infrastruktur	19'700.00		17'500.00		19'687.50	
11041	Schulliegenschaften Allgemeines (bis 2025 inkl. 11042 - 11045)	3'532'900.00	236'800.00	5'123'600.00	274'800.00	5'142'852.43	293'730.96
	<i>Nettoergebnis</i>		<i>3'296'100.00</i>		<i>4'848'800.00</i>		<i>4'849'121.47</i>
110411	Schulliegenschaften Allgemeines (2170) (bis 2025 inkl. 110412 - 11045)	3'522'400.00	236'800.00	5'123'600.00	274'800.00	5'142'852.43	293'730.96
	<i>Nettoergebnis</i>		<i>3'285'600.00</i>		<i>4'848'800.00</i>		<i>4'849'121.47</i>
3010.01	Löhne des Verwaltungs- und Betriebspersonals (ab 2022 inkl. 3010.)	1'752'600.00		1'742'000.00		1'707'747.80	
3010.03	Aushilfsentschädigungen	60'000.00		60'000.00		62'890.25	
3010.09	Erstattung von Lohn des Verwaltungs- und Betriebspersonals	-16'000.00		-16'000.00		-22'400.45	
3049.00	Übrige Zulagen	15'000.00				8'332.05	
3050.00	AG-Beiträge AHV, IV, EO, ALV, Verwaltungskosten	90'100.00		89'900.00		110'314.65	
3052.00	AG-Beiträge an Pensionskassen	174'300.00		162'000.00		154'016.90	
3053.00	AG-Beiträge an Unfallversicherungen	19'200.00		19'600.00		19'671.45	
3054.00	AG-Beiträge an Familienausgleichskasse	17'700.00		17'600.00		17'858.95	
3055.00	AG-Beiträge an Krankentaggeldversicherungen	14'400.00		14'400.00		12'817.10	
3090.00	Aus- und Weiterbildung des eigenen Personals	26'400.00		22'400.00		21'857.55	
3091.00	Personalwerbung	1'000.00		1'000.00			
3099.00	Übriger Personalaufwand	11'600.00		12'700.00		10'100.26	
3100.00	Büromaterial	2'000.00		2'000.00		4'046.73	
3101.00	Betriebs-, Reinigungs- und Verbrauchsmaterial	125'000.00		125'000.00		131'162.50	
3102.00	Drucksachen, Publikationen	1'000.00		1'500.00			
3110.00	Anschaffung Büromöbel und -geräte	4'000.00		8'300.00		1'625.35	
3111.00	Anschaffung Apparate, Maschinen, Geräte, Fahrzeuge, Werkzeuge	50'000.00		59'100.00		63'548.20	
3112.00	Anschaffung Kleider, Wäsche, Vorhänge	8'500.00		8'500.00		6'513.60	
3120.01	Ver- und Entsorgung Liegenschaften VV			714'500.00		626'094.20	
3130.01	Allg. Verwaltungskosten (Porti, Telefon, Bank- und Postspesen etc.)	3'200.00		3'200.00		1'287.80	
3130.02	Dienstleistungen Dritter	34'000.00		46'400.00		33'672.60	
3130.04	Mitglieder- und Verbandsbeiträge	400.00		400.00		375.00	
3132.00	Honorare externe Berater, Gutachter, Fachexperten usw.	96'000.00		100'000.00		98'168.90	
3134.00	Sachversicherungsprämien	39'000.00		39'000.00		31'275.45	
3137.01	Verkehrsabgaben	800.00		800.00		830.00	
3140.00	Unterhalt an Grundstücken			66'500.00		68'367.87	
3144.10	Unterhalt Schulhaus Lindenberg			30'100.00		42'531.55	

Erfolgsrechnung

Einzelkonten nach Ressort (institutionell)	Budget 2026		Budget 2025		Rechnung 2024	
	Aufwand	Ertrag	Aufwand	Ertrag	Aufwand	Ertrag
3144.11			73'100.00		101'194.15	
3144.12			18'600.00		33'749.80	
3144.14			65'800.00		76'583.55	
3144.15			132'100.00		54'605.56	
3144.17			20'100.00		25'983.05	
3144.18			49'100.00		190.90	
3144.20			12'700.00		9'053.80	
3144.21			39'900.00		14'214.60	
3144.24			29'100.00		103'020.00	
3144.25			6'500.00		5'893.70	
3144.26			27'900.00		18'936.70	
3144.27			37'100.00		23'818.70	
3144.28			19'700.00		43'113.65	
3144.31			53'300.00		64'524.90	
3144.32			32'900.00		22'788.85	
3144.33			34'200.00		46'790.80	
3144.35			61'900.00		70'920.47	
3144.36			47'800.00		49'879.92	
3144.37			27'000.00		49'827.49	
3144.38			64'200.00		60'162.41	
3150.00			1'500.00		601.25	
3151.00			32'600.00		35'928.33	
3160.00					61'552.35	
3161.00			108'800.00		97'318.55	
3170.00			13'800.00		2'543.10	
3190.00					150.75	
3300.30			-405'300.00		8'674.03	
3300.40			1'206'500.00		813'649.67	
3300.60			18'300.00		18'281.59	
3320.90			12'700.00		12'721.91	
3660.50			3'300.00		3'300.64	
3910.00					171.00	
4240.00						33'680.00
4260.00						44'680.90
						20'000.00
						37'000.00

Erfolgsrechnung

Einzelkonten nach Ressort (institutionell)		Budget 2026		Budget 2025		Rechnung 2024	
		Aufwand	Ertrag	Aufwand	Ertrag	Aufwand	Ertrag
4470.00	Pacht- und Mietzinse Liegenschaften VV		19'800.00		16'300.00		19'812.00
4631.00	Beiträge von Kantonen und Konkordaten						1'371.16
4632.00	Beiträge von Gemeinden und Zweckverbänden						22'014.40
4920.00	Interne Verrechnung Mieten und Benützungskosten		197'000.00		221'500.00		172'172.50
110412	Holzmodulbau 2-stöckig (2170) (bis 2025 siehe 110411)	10'500.00					
	<i>Nettoergebnis</i>		<i>10'500.00</i>				
3120.01	Ver- und Entsorgung Liegenschaften VV	4'100.00					
3140.00	Unterhalt an Grundstücken	1'000.00					
3144.00	Unterhalt Hochbauten, Gebäude	5'400.00					
11042	Schulliegenschaften Unterdorf (bis 2025 siehe 11041)	581'600.00					
	<i>Nettoergebnis</i>		<i>581'600.00</i>				
110420	Schulhaus und Turnhalle Lindenberg (2170) (bis 2025 siehe 11041)	321'900.00					
	<i>Nettoergebnis</i>		<i>321'900.00</i>				
3120.01	Ver- und Entsorgung Liegenschaften VV	190'500.00					
3140.00	Unterhalt an Grundstücken	42'000.00					
3144.00	Unterhalt Hochbauten, Gebäude	89'400.00					
110421	Schulhaus Widacher (2170) (bis 2025 siehe 110411)	58'200.00					
	<i>Nettoergebnis</i>		<i>58'200.00</i>				
3120.01	Ver- und Entsorgung Liegenschaften VV	7'000.00					
3140.00	Unterhalt an Grundstücken	4'500.00					

Erfolgsrechnung

Einzelkonten nach Ressort (institutionell)		Budget 2026		Budget 2025		Rechnung 2024	
		Aufwand	Ertrag	Aufwand	Ertrag	Aufwand	Ertrag
3144.00	Unterhalt Hochbauten, Gebäude	46'700.00					
110422	Sport- und Therapietrakt Widacher (2170) (bis 2025 siehe 110411)	94'100.00					
	<i>Nettoergebnis</i>		94'100.00				
3120.01	Ver- und Entsorgung Liegenschaften VV	28'000.00					
3140.00	Unterhalt an Grundstücken	9'000.00					
3144.00	Unterhalt Hochbauten, Gebäude	57'100.00					
110423	Hort Unterdorf (2170) (bis 2025 siehe 110411)	9'900.00					
	<i>Nettoergebnis</i>		9'900.00				
3120.01	Ver- und Entsorgung Liegenschaften VV	900.00					
3140.00	Unterhalt an Grundstücken	1'000.00					
3144.00	Unterhalt Hochbauten, Gebäude	8'000.00					
110424	Schulhaus Alpenblick (2170) (bis 2025 siehe 110411)	32'800.00					
	<i>Nettoergebnis</i>		32'800.00				
3120.01	Ver- und Entsorgung Liegenschaften VV	19'700.00					
3140.00	Unterhalt an Grundstücken	5'400.00					
3144.00	Unterhalt Hochbauten, Gebäude	7'700.00					
110427	Kindergarten Eichen (2170) (bis 2025 siehe 110411)	30'300.00					
	<i>Nettoergebnis</i>		30'300.00				
3120.01	Ver- und Entsorgung Liegenschaften VV	15'500.00					
3140.00	Unterhalt an Grundstücken	9'600.00					
3144.00	Unterhalt Hochbauten, Gebäude	5'200.00					
110428	Kindergarten Seefeld (2170) (bis 2025 siehe 110411)	26'700.00					
	<i>Nettoergebnis</i>		26'700.00				
3120.01	Ver- und Entsorgung Liegenschaften VV	10'200.00					
3140.00	Unterhalt an Grundstücken	6'600.00					
3144.00	Unterhalt Hochbauten, Gebäude	8'400.00					
3160.00	Miete und Pacht Liegenschaften	1'500.00					
110429	Kindergarten Alpenblick (2170) (bis 2025 siehe 110411)	7'700.00					
	<i>Nettoergebnis</i>		7'700.00				
3120.01	Ver- und Entsorgung Liegenschaften VV	1'200.00					
3140.00	Unterhalt an Grundstücken	2'300.00					
3144.00	Unterhalt Hochbauten, Gebäude	4'200.00					
11043	Schulliegenschaften Oberdorf (bis 2025 siehe 11041)	507'000.00					
	<i>Nettoergebnis</i>		507'000.00				

Erfolgsrechnung

Einzelkonten nach Ressort (institutionell)	Budget 2026		Budget 2025		Rechnung 2024	
	Aufwand	Ertrag	Aufwand	Ertrag	Aufwand	Ertrag
110430 Schulhaus Ferrach (2170) (bis 2025 siehe 110411)	76'800.00					
<i>Nettoergebnis</i>		76'800.00				
3120.01 Ver- und Entsorgung Liegenschaften VV	30'500.00					
3140.00 Unterhalt an Grundstücken	4'300.00					
3144.00 Unterhalt Hochbauten, Gebäude	32'000.00					
3920.00 Interne Verrechnung von Miete Räumlichkeiten inkl. Infrastruktur	10'000.00					
110431 Schulhaus Schlossberg (2170) (bis 2025 siehe 110411)	82'500.00					
<i>Nettoergebnis</i>		82'500.00				
3120.01 Ver- und Entsorgung Liegenschaften VV	19'500.00					
3140.00 Unterhalt an Grundstücken	19'000.00					
3144.00 Unterhalt Hochbauten, Gebäude	44'000.00					
110432 Hort Schlossberg (2170) (bis 2025 siehe 110411)	51'900.00					
<i>Nettoergebnis</i>		51'900.00				
3120.01 Ver- und Entsorgung Liegenschaften VV	12'600.00					
3140.00 Unterhalt an Grundstücken	13'500.00					
3144.00 Unterhalt Hochbauten, Gebäude	25'800.00					
110433 Schulhaus Fägswil (2170) (bis 2025 siehe 110411)	71'600.00					
<i>Nettoergebnis</i>		71'600.00				
3120.01 Ver- und Entsorgung Liegenschaften VV	21'200.00					
3140.00 Unterhalt an Grundstücken	14'800.00					
3144.00 Unterhalt Hochbauten, Gebäude	35'600.00					
110437 Kindergarten Eschenmatt (2170) (bis 2025 siehe 110411)	109'400.00					
<i>Nettoergebnis</i>		109'400.00				
3120.01 Ver- und Entsorgung Liegenschaften VV	20'600.00					
3140.00 Unterhalt an Grundstücken	34'700.00					
3144.00 Unterhalt Hochbauten, Gebäude	54'100.00					
110438 Kindergarten Fägswil (2170) (bis 2025 siehe 110411)	32'200.00					
<i>Nettoergebnis</i>		32'200.00				
3120.01 Ver- und Entsorgung Liegenschaften VV	11'100.00					
3140.00 Unterhalt an Grundstücken	5'300.00					
3144.00 Unterhalt Hochbauten, Gebäude	15'800.00					

Erfolgsrechnung

Einzelkonten nach Ressort (institutionell)		Budget 2026		Budget 2025		Rechnung 2024	
		Aufwand	Ertrag	Aufwand	Ertrag	Aufwand	Ertrag
110439	Kindergarten Weier (2170) (bis 2025 siehe 110411)	82'600.00					
	<i>Nettoergebnis</i>		82'600.00				
3120.01	Ver- und Entsorgung Liegenschaften VV	1'400.00					
3140.00	Unterhalt an Grundstücken	1'200.00					
3144.00	Unterhalt Hochbauten, Gebäude	3'000.00					
3160.00	Miete und Pacht Liegenschaften	77'000.00					
11045	Schulliegenschaften Sekundarschule (bis 2025 siehe 11041)	575'900.00					
	<i>Nettoergebnis</i>		575'900.00				
110450	Sekundarschule Schanz, Egg, Zentrum (2170) (bis 2025 siehe 11041)	410'000.00					
	<i>Nettoergebnis</i>		410'000.00				
3120.01	Ver- und Entsorgung Liegenschaften VV	178'000.00					
3140.00	Unterhalt an Grundstücken	44'000.00					
3144.00	Unterhalt Hochbauten, Gebäude	188'000.00					
110451	Sporthalle Schwarz (2170) (bis 2025 siehe 110411)	165'900.00					
	<i>Nettoergebnis</i>		165'900.00				
3120.01	Ver- und Entsorgung Liegenschaften VV	94'500.00					
3140.00	Unterhalt an Grundstücken	1'000.00					
3144.00	Unterhalt Hochbauten, Gebäude	70'400.00					
11051	Soziale Wohlfahrt Schule					11'119.40	
	<i>Nettoergebnis</i>						11'119.40
110511	Beiträge Hilfsaktionen Schule (5930)					11'119.40	
	<i>Nettoergebnis</i>						11'119.40
3638.00	Beiträge an das Ausland					11'119.40	
11052	Kindertagesstätten und Kinderhorte	390'000.00		465'000.00		360'528.40	
	<i>Nettoergebnis</i>		390'000.00		465'000.00		360'528.40
110521	Betreuungsbeiträge Kindertagesstätten und Kinderhorte (5451)	390'000.00		465'000.00		360'528.40	
	<i>Nettoergebnis</i>		390'000.00		465'000.00		360'528.40
3130.02	Dienstleistungen Dritter	5'000.00		5'000.00		3'405.20	
3632.00	Beiträge an Gemeinden und Zweckverbände	220'000.00		240'000.00		217'418.85	
3635.00	Beiträge an private Unternehmungen	140'000.00		170'000.00		128'725.50	
3636.00	Beiträge an private Organisationen ohne Erwerbszweck	25'000.00		50'000.00		10'978.85	
11061	Schülerfonds	3'000.00	3'000.00	3'100.00	3'100.00	1'873.00	1'873.00
	<i>Nettoergebnis</i>						
110611	Schülerfonds (9951)	3'000.00	3'000.00	3'100.00	3'100.00	1'873.00	1'873.00

Erfolgsrechnung

Einzelkonten nach Ressort (institutionell)		Budget 2026		Budget 2025		Rechnung 2024	
		Aufwand	Ertrag	Aufwand	Ertrag	Aufwand	Ertrag
	<i>Nettoergebnis</i>						
3502.00	Einlagen in Legate und Stiftungen des Fremdkapitals	3'000.00		3'100.00		1'873.00	
4940.01	Interne Verrechnung von kalk. Zinsen Legate, Stiftungen und Fonds		3'000.00		3'100.00		1'873.00
112	Werke	38'290'800.00	37'773'300.00	43'772'500.00	43'199'300.00	42'088'392.27	41'773'637.93
	<i>Nettoergebnis</i>		517'500.00		573'200.00		314'754.34
1120	Verwaltung	3'992'600.00	3'992'600.00	3'774'700.00	3'774'700.00	3'101'595.37	3'101'595.37
	<i>Nettoergebnis</i>						
11201	Allgemeine Verwaltung (AV) (0220)	2'806'500.00	2'806'500.00	2'639'600.00	2'639'600.00	2'366'225.52	2'366'225.52
	<i>Nettoergebnis</i>						
3000.00	Entschädigungen, Tag- und Sitzungsgelder an Behörden und Komm.	10'000.00		15'000.00		10'000.00	
3010.01	Löhne des Verwaltungs- und Betriebspersonals (ab 2022 inkl. 3010.	1'282'200.00		1'111'300.00		1'000'450.70	
3010.03	Aushilfsentschädigungen	20'000.00		18'000.00		20'840.67	
3010.09	Erstattung von Lohn des Verwaltungs- und Betriebspersonals					-750.00	
3050.00	AG-Beiträge AHV, IV, EO, ALV, Verwaltungskosten	83'700.00		72'600.00		64'789.70	
3052.00	AG-Beiträge an Pensionskassen	147'900.00		117'900.00		106'736.60	
3053.00	AG-Beiträge an Unfallversicherungen	16'700.00		13'900.00		12'472.20	
3054.00	AG-Beiträge an Familienausgleichskasse	13'300.00		11'500.00		10'337.10	
3055.00	AG-Beiträge an Krankentaggeldversicherungen	10'700.00		9'300.00		8'281.26	
3090.00	Aus- und Weiterbildung des eigenen Personals	18'000.00		23'000.00		6'485.28	
3091.00	Personalwerbung	5'000.00		25'000.00		5'983.05	
3099.00	Übriger Personalaufwand	27'000.00		20'000.00		22'505.15	
3100.00	Büromaterial	5'000.00		5'000.00		5'326.11	
3101.00	Betriebs-, Reinigungs- und Verbrauchsmaterial	11'000.00		11'000.00		1'739.06	
3102.00	Drucksachen, Publikationen	35'000.00		35'000.00		27'083.72	
3103.00	Fachliteratur, Zeitschriften	500.00		500.00		403.72	
3109.00	Übriger Material- und Warenaufwand	10'000.00		10'000.00		8'562.53	
3110.00	Anschaffung Büromöbel und -geräte	18'000.00		10'000.00		6'224.30	
3111.00	Anschaffung Apparate, Maschinen, Geräte, Fahrzeuge, Werkzeuge	10'000.00		42'000.00		11'049.55	
3120.00	Energie und Wasser	45'000.00		45'000.00		31'539.36	
3120.20	Kehricht- und Entsorgungsgebühren	2'000.00		2'000.00		2'207.63	
3130.01	Allg. Verwaltungskosten (Porti, Telefon, Bank- und Postspesen etc.)	70'000.00		65'000.00		72'066.56	
3130.02	Dienstleistungen Dritter	140'000.00		224'000.00		165'885.66	
3130.03	Betriebskosten	5'000.00		5'000.00		3'469.40	
3130.04	Mitglieder- und Verbandsbeiträge	100.00		100.00		60.00	

Erfolgsrechnung

Einzelkonten nach Ressort (institutionell)		Budget 2026		Budget 2025		Rechnung 2024	
		Aufwand	Ertrag	Aufwand	Ertrag	Aufwand	Ertrag
3130.72	Marketing	40'000.00		40'000.00		51'974.19	
3133.00	Informatik-Nutzungsaufwand	415'000.00		350'000.00		259'931.50	
3134.00	Sachversicherungsprämien	44'000.00		35'000.00		44'200.30	
3144.00	Unterhalt Hochbauten, Gebäude	10'000.00		20'000.00		44'647.62	
3150.00	Unterhalt Büromöbel und -geräte	5'000.00		5'000.00		477.10	
3151.00	Unterhalt Apparate, Maschinen, Geräte, Fahrzeuge, Werkzeuge	5'000.00		5'000.00		2'455.14	
3158.01	Unterhalt immaterielle Anlagen (Software)					53'307.31	
3161.00	Mieten, Benützungskosten Mobilien, Fahrzeuge, Geräte, übrige Sach	6'000.00		2'000.00		6'099.66	
3170.00	Reisekosten und Spesen	5'000.00		5'000.00		2'949.51	
3199.01	Übriger Betriebsaufwand	8'000.00		6'000.00		8'310.51	
3910.00	Interne Verrechnung von Dienstleistungen und Personalkosten	26'000.00		26'000.00		28'365.72	
3910.11	Interne Verrechnung von Dienstleistungen EVN	30'000.00		40'000.00		29'750.00	
3910.12	Interne Verrechnung von Dienstleistungen EVI			1'500.00		3'123.75	
3910.21	Interne Verrechnung von Dienstleistungen GVN	9'000.00		12'000.00		8'384.22	
3910.30	Interne Verrechnung von Dienstleistungen WV	13'000.00		13'000.00		12'576.33	
3910.40	Interne Verrechnung von Dienstleistungen WÄV	2'000.00		2'000.00		730.15	
3930.11	Interne Verrechnung von Betriebs- und Verwaltungskosten EVN	23'100.00		14'400.00		20'747.52	
3930.12	Interne Verrechnung von Betriebs- und Verwaltungskosten EVI			2'300.00		2'350.12	
3930.13	Interne Verrechnung von Betriebs- und Verwaltungskosten EVH	12'200.00		12'200.00		18'298.02	
3930.14	Interne Verrechnung von Betriebs- und Verwaltungskosten EVS	200.00		200.00		121.88	
3930.21	Interne Verrechnung von Betriebs- und Verwaltungskosten GVN	9'100.00		5'600.00		7'432.93	
3930.22	Interne Verrechnung von Betriebs- und Verwaltungskosten GVH	18'000.00		13'200.00		18'083.99	
3930.30	Interne Verrechnung von Betriebs- und Verwaltungskosten WV	139'000.00		136'500.00		137'574.82	
3930.40	Interne Verrechnung von Betriebs- und Verwaltungskosten WÄV	800.00		600.00		583.92	
4260.00	Rückerstattungen und Kostenbeteiligungen Dritter		400.00				339.70
4260.10	Rückvergütung Photovoltaik		12'000.00		12'000.00		11'564.71
4290.01	Übrige Entgelte		30'000.00		21'000.00		34'288.05
4310.00	Aktivierbare Eigenleistungen auf Sachanlagen		8'000.00				5'661.85
4470.00	Pacht- und Mietzinse Liegenschaften VV		20'000.00		20'000.00		21'408.34
4614.00	Entschädigungen von öffentlichen Unternehmungen		80'000.00		80'000.00		80'000.00
4910.00	Interne Verrechnung von Dienstleistungen und Personalkosten		50'000.00		50'000.00		50'000.00
4910.11	Interne Verrechnung von Dienstleistungen EVN		523'100.00		437'200.00		426'768.88
4910.12	Interne Verrechnung von Dienstleistungen EVI				64'700.00		65'712.15
4910.13	Interne Verrechnung von Dienstleistungen EVH		349'400.00		214'400.00		234'169.05

Erfolgsrechnung

Einzelkonten nach Ressort (institutionell)		Budget 2026		Budget 2025		Rechnung 2024	
		Aufwand	Ertrag	Aufwand	Ertrag	Aufwand	Ertrag
4910.14	Interne Verrechnung von Dienstleistungen EVS		31'700.00		60'800.00		19'436.35
4910.21	Interne Verrechnung von Dienstleistungen GVN		223'800.00		228'700.00		184'390.40
4910.22	Interne Verrechnung von Dienstleistungen GVH		148'900.00		132'300.00		104'751.15
4910.30	Interne Verrechnung von Dienstleistungen WV		301'800.00		264'100.00		221'860.90
4910.40	Interne Verrechnung von Dienstleistungen WÄV		135'800.00		129'800.00		93'973.00
4930.11	Interne Verrechnung von Betrieb- und Verwaltungskosten EVN		292'300.00		249'500.00		221'219.64
4930.12	Interne Verrechnung von Betrieb- und Verwaltungskosten EVI				23'800.00		19'174.31
4930.13	Interne Verrechnung von Betrieb- und Verwaltungskosten EVH		165'500.00		236'200.00		197'558.36
4930.14	Interne Verrechnung von Betrieb- und Verwaltungskosten EVS		3'400.00		4'300.00		1'541.33
4930.21	Interne Verrechnung von Betrieb- und Verwaltungskosten GVN		86'300.00		59'600.00		66'555.11
4930.22	Interne Verrechnung von Betrieb- und Verwaltungskosten GVH		243'600.00		260'100.00		194'546.94
4930.30	Interne Verrechnung von Betrieb- und Verwaltungskosten WV		91'500.00		82'300.00		70'687.28
4930.40	Interne Verrechnung von Betrieb- und Verwaltungskosten WÄV		7'000.00		6'800.00		38'687.47
4990.00	Übrige interne Verrechnungen		2'000.00		2'000.00		1'930.55
11202	Zinsen AV (9610)	1'158'100.00	1'158'100.00	1'107'100.00	1'107'100.00	707'360.00	707'360.00
	<i>Nettoergebnis</i>						
3910.21	Interne Verrechnung von Dienstleistungen GVN	95'000.00		44'000.00		95'160.00	
3940.07	Interne Verrechnung von kalk. Zinsen Energie und Werke	674'500.00		674'500.00		399'100.00	
3940.10	Interne Verrechnung von kalk. Zinsen Ausgleichskonto EV	175'200.00		175'200.00		90'500.00	
3940.20	Interne Verrechnung von kalk. Zinsen Ausgleichskonto GV	156'600.00		156'600.00		90'400.00	
3940.30	Interne Verrechnung von kalk. Zinsen Ausgleichskonto WV	56'800.00		56'800.00		32'200.00	
4402.00	Zinsen Finanzanlagen		95'000.00		44'000.00		95'160.00
4940.07	Interne Verrechnung von kalk. Zinsen Energie und Werke		388'600.00		388'600.00		213'100.00
4940.10	Interne Verrechnung von kalk. Zinsen Verwaltungsvermögen EV		325'600.00		325'600.00		189'000.00

Erfolgsrechnung

Einzelkonten nach Ressort (institutionell)		Budget 2026		Budget 2025		Rechnung 2024	
		Aufwand	Ertrag	Aufwand	Ertrag	Aufwand	Ertrag
4940.20	Interne Verrechnung von kalk. Zinsen Verwaltungsvermögen GV		106'500.00		106'500.00		68'300.00
4940.30	Interne Verrechnung von kalk. Zinsen Verwaltungsvermögen WV		242'400.00		242'400.00		141'800.00
11203	Leistungen an Pensionierte AV (5330)	26'000.00	26'000.00	26'000.00	26'000.00	26'079.30	26'079.30
	<i>Nettoergebnis</i>						
3062.00	Teuerungszulagen auf Renten	26'000.00		26'000.00		26'079.30	
4910.00	Interne Verrechnung von Dienstleistungen und Personalkosten		26'000.00		26'000.00		26'079.30
11204	Rückverteilungen aus CO2-Abgabe AV (9710)	2'000.00	2'000.00	2'000.00	2'000.00	1'930.55	1'930.55
	<i>Nettoergebnis</i>						
3990.00	Übrige interne Verrechnungen	2'000.00		2'000.00		1'930.55	
4699.10	Rückverteilung CO2-Abgabe		2'000.00		2'000.00		1'930.55
1121	Elektrizitätsversorgung	17'094'200.00	17'094'200.00	21'808'300.00	21'808'300.00	22'231'726.29	22'231'726.29
	<i>Nettoergebnis</i>						
11211	Netznutzung EV (8711)	10'640'800.00	10'640'800.00	10'551'100.00	10'551'100.00	11'063'116.14	11'063'116.14
	<i>Nettoergebnis</i>						
3010.01	Löhne des Verwaltungs- und Betriebspersonals (ab 2022 inkl. 3010.	980'700.00		1'081'300.00		850'996.75	
3010.03	Aushilfsentschädigungen	1'000.00		1'000.00		55'307.50	
3010.09	Erstattung von Lohn des Verwaltungs- und Betriebspersonals	-10'000.00		-9'000.00		-37'497.20	
3030.00	Temporäre Arbeitskräfte	115'000.00		5'000.00			
3050.00	AG-Beiträge AHV, IV, EO, ALV, Verwaltungskosten	63'300.00		69'800.00		56'366.80	
3052.00	AG-Beiträge an Pensionskassen	87'000.00		71'800.00		58'941.00	
3053.00	AG-Beiträge an Unfallversicherungen	12'400.00		13'500.00		10'727.75	
3054.00	AG-Beiträge an Familienausgleichskasse	10'000.00		11'100.00		8'943.60	
3055.00	AG-Beiträge an Krankentaggeldversicherungen	8'100.00		8'900.00		6'826.70	
3090.00	Aus- und Weiterbildung des eigenen Personals	40'000.00		53'000.00		22'643.00	
3091.00	Personalwerbung	10'000.00		5'000.00		656.58	
3099.00	Übriger Personalaufwand	1'000.00		2'000.00		774.93	
3101.00	Betriebs-, Reinigungs- und Verbrauchsmaterial	45'000.00		30'000.00		53'983.93	
3101.10	Treibstoffe, Benzin, etc.	4'000.00		4'000.00		4'763.39	
3101.11	Materialeinkauf EW-Netzbau	180'000.00		180'000.00		216'846.60	
3101.12	Material Sanierung Beleuchtung	30'000.00		25'000.00		51'692.99	
3101.16	Bestandesänderung Vorräte					14'000.00	
3101.20	Netznutzungsentgelt Strom Vorlieferant	1'824'000.00		1'789'000.00		1'883'574.09	
3101.25	Solidarisierte Kosten	30'000.00					
3101.26	Stromreserve für Mangellagen	248'000.00		145'000.00		791'280.36	

Erfolgsrechnung

Einzelkonten nach Ressort (institutionell)		Budget 2026		Budget 2025		Rechnung 2024	
		Aufwand	Ertrag	Aufwand	Ertrag	Aufwand	Ertrag
3101.27	Kostendeckende Einspeisevergütung (KEV)	1'392'000.00		1'451'000.00		1'464'122.92	
3101.28	Systemdienstleistungen (SDL)	163'000.00		347'000.00		493'775.53	
3103.00	Fachliteratur, Zeitschriften	300.00		300.00		121.42	
3110.00	Anschaffung Büromöbel und -geräte	10'000.00		10'000.00		10'496.91	
3111.00	Anschaffung Apparate, Maschinen, Geräte, Fahrzeuge, Werkzeuge	149'000.00		155'000.00		106'519.19	
3120.00	Energie und Wasser	500.00		500.00			
3120.20	Kehricht- und Entsorgungsgebühren			1'500.00			
3130.02	Dienstleistungen Dritter	114'000.00		126'000.00		67'321.48	
3130.04	Mitglieder- und Verbandsbeiträge	19'000.00		19'000.00		19'266.28	
3130.05	Veranstaltungen etc.	1'000.00		1'000.00			
3130.12	Metering-Dienstleistungen Dritter	85'000.00		77'000.00		94'916.03	
3130.80	Aktualisierung Leitungsnetz im GIS (inkl. Einmessen)	140'000.00		125'000.00		166'357.64	
3133.00	Informatik-Nutzungsaufwand	16'000.00		10'000.00		10'766.16	
3134.00	Sachversicherungsprämien	1'000.00		1'000.00		943.60	
3137.01	Verkehrsabgaben	3'000.00		3'000.00		2'438.33	
3141.07	Unterhalt Strassenbeleuchtung	40'000.00		25'000.00		37'217.71	
3143.03	Unterhalt Stromleitungsnetz	200'000.00		278'000.00		160'478.31	
3144.02	Unterhalt Trafostation	176'000.00		136'000.00		83'094.98	
3151.00	Unterhalt Apparate, Maschinen, Geräte, Fahrzeuge, Werkzeuge	18'000.00		18'000.00		32'284.54	
3153.02	Unterhalt Messapparate	208'000.00		87'000.00		36'978.91	
3153.10	Unterhalt Netzleitsystem	73'000.00		106'000.00		7'596.11	
3158.01	Unterhalt immaterielle Anlagen (Software)					13'396.00	
3158.05	Unterhalt Zähler-Fernauslesung (EDM)	40'000.00		38'000.00		74'713.75	
3169.00	Übrige Mieten und Benützungskosten	200.00		200.00		138.76	
3170.00	Reisekosten und Spesen	10'000.00		10'000.00		7'194.31	
3180.00	Wertberichtigungen auf Forderungen	1'000.00		1'000.00		30'000.00	
3181.03	Übrige tatsächliche Forderungsverluste	10'000.00		10'000.00		41'201.06	
3199.01	Übriger Betriebsaufwand	1'000.00		1'000.00		1'689.18	
3300.31	Planmässige Abschreibungen übrige Tiefbauten VV SF EV	425'800.00		296'400.00		209'261.00	
3300.41	Planmässige Abschreibungen Hochbauten VV SF EV	237'000.00		381'200.00		238'413.11	
3300.61	Planmässige Abschreibungen Mobilien VV SF EV	503'800.00		106'200.00		287'198.02	
3320.01	Planmässige Abschreibungen Software SF EV	10'400.00		10'400.00			
3320.91	Planmässige Abschreibungen übrige immaterielle Anlagen SF EV					3'556.35	
3510.01	Einlagen in Spezialfinanzierungen des Eigenkapitals, Netznutzung EV	1'189'900.00		1'643'700.00		2'223'203.08	

Erfolgsrechnung

Einzelkonten nach Ressort (institutionell)	Budget 2026		Budget 2025		Rechnung 2024	
	Aufwand	Ertrag	Aufwand	Ertrag	Aufwand	Ertrag
3910.01	Interne Verrechnung von Dienstleistungen AV	523'100.00		437'200.00	426'768.88	
3910.12	Interne Verrechnung von Dienstleistungen EVI			30'000.00	21'972.50	
3910.21	Interne Verrechnung von Dienstleistungen GVN			1'000.00		
3910.30	Interne Verrechnung von Dienstleistungen WV			1'000.00		
3910.40	Interne Verrechnung von Dienstleistungen WÄV	30'000.00		30'000.00	31'535.68	
3930.03	Interne Verrechnung von Betriebs- und Verwaltungskosten AV	292'300.00		249'500.00	221'219.64	
3930.12	Interne Verrechnung von Betriebs- und Verwaltungskosten EVI				31'000.00	
3940.02	Interne Verrechnung von kalk. Zinsen Verwaltungsvermögen Z	380'000.00		325'600.00	189'000.00	
3980.00	Interne Übertragungen	359'000.00		376'000.00	287'778.81	
3990.05	Interne Verrechnung von physikalischen Netzverlusten EVH	139'000.00		139'000.00	-121'648.81	
4240.20	Netznutzungsentgelt HS		1'208'000.00		1'085'000.00	993'359.68
4240.21	Netznutzungsentgelt NS		1'040'000.00		992'000.00	965'277.68
4240.22	Netznutzungsentgelt HGL		5'625'000.00		5'394'000.00	5'107'812.16
4240.23	Netznutzung Strassenbeleuchtung		22'000.00		24'000.00	47'037.02
4240.25	Solidarisierte Kosten		30'000.00			
4240.26	Stromreserve für Mangellagen		248'000.00		145'000.00	791'420.28
4240.27	Kostendeckende Einspeisevergütung (KEV)		1'392'000.00		1'451'000.00	1'512'959.83
4240.28	Systemdienstleistungen		163'000.00		347'000.00	493'864.02
4240.60	Arbeiten für Dritte		155'000.00		155'000.00	225'800.49
4260.00	Rückerstattungen und Kostenbeteiligungen Dritter		6'000.00		3'000.00	6'490.84
4290.01	Übrige Entgelte		10'000.00		10'000.00	5'789.89
4310.00	Aktivierbare Eigenleistungen auf Sachanlagen		355'000.00		461'000.00	459'006.55
4470.00	Pacht- und Mietzinse Liegenschaften VV		2'000.00		2'000.00	2'414.39
4611.00	Entschädigungen von Kantonen und Konkordaten		20'000.00		150'000.00	9'050.74

Erfolgsrechnung

Einzelkonten nach Ressort (institutionell)		Budget 2026		Budget 2025		Rechnung 2024	
		Aufwand	Ertrag	Aufwand	Ertrag	Aufwand	Ertrag
4612.00	Entschädigungen von Gemeinden und Zweckverbänden		93'000.00		93'000.00		294'916.30
4910.03	Interne Verrechnung von Dienstleistungen AV		30'000.00		40'000.00		29'750.00
4910.12	Interne Verrechnung von Dienstleistungen EVI						6'918.75
4910.14	Interne Verrechnung von Dienstleistungen EVS		9'500.00		9'500.00		
4930.03	Interne Verrechnung von Betriebs- und Verwaltungskosten AV		23'100.00		14'400.00		20'747.52
4940.02	Interne Verrechnung von kalk. Zinsen Ausgleichskonto Z		209'200.00		175'200.00		90'500.00
11212	Installationen EV (8712)			575'800.00	575'800.00	550'260.85	550'260.85
	<i>Nettoergebnis</i>						
3010.01	Löhne des Verwaltungs- und Betriebspersonals (ab 2022 inkl. 3010.			182'800.00		217'732.00	
3010.03	Aushilfsentschädigungen					1'933.85	
3010.09	Erstattung von Lohn des Verwaltungs- und Betriebspersonals					-24'897.45	
3030.00	Temporäre Arbeitskräfte					35'884.40	
3050.00	AG-Beiträge AHV, IV, EO, ALV, Verwaltungskosten			11'800.00		13'303.25	
3052.00	AG-Beiträge an Pensionskassen			15'700.00		17'859.10	
3053.00	AG-Beiträge an Unfallversicherungen			2'300.00		2'464.60	
3054.00	AG-Beiträge an Familienausgleichskasse			1'900.00		2'110.85	
3055.00	AG-Beiträge an Krankentaggeldversicherungen			1'500.00		1'761.24	
3090.00	Aus- und Weiterbildung des eigenen Personals			2'000.00		-5'003.95	
3099.00	Übriger Personalaufwand			1'000.00		1'117.84	
3101.00	Betriebs-, Reinigungs- und Verbrauchsmaterial			5'000.00		2'052.25	
3101.16	Bestandesänderung Vorräte					17'000.00	
3101.60	Material Elektroinstallationen			200'000.00		124'918.12	
3103.00	Fachliteratur, Zeitschriften			500.00		1'755.70	
3111.00	Anschaffung Apparate, Maschinen, Geräte, Fahrzeuge, Werkzeuge			5'000.00			
3120.20	Kehricht- und Entsorgungsgebühren			500.00			
3130.02	Dienstleistungen Dritter			7'000.00		34'974.54	
3130.04	Mitglieder- und Verbandsbeiträge			3'500.00		2'950.27	
3133.00	Informatik-Nutzungsaufwand			5'000.00			
3134.00	Sachversicherungsprämien			300.00			
3137.01	Verkehrsabgaben			300.00			
3151.00	Unterhalt Apparate, Maschinen, Geräte, Fahrzeuge, Werkzeuge			4'000.00		5'599.29	
3158.01	Unterhalt immaterielle Anlagen (Software)					1'827.48	
3170.00	Reisekosten und Spesen			2'000.00		26.66	
3181.03	Übrige tatsächliche Forderungsverluste			1'000.00		228.92	

Erfolgsrechnung

Einzelkonten nach Ressort (institutionell)	Budget 2026		Budget 2025		Rechnung 2024		
	Aufwand	Ertrag	Aufwand	Ertrag	Aufwand	Ertrag	
3199.01			700.00		689.18		
3510.02			33'500.00				
3910.01			64'700.00		65'712.15		
3910.11					6'918.75		
3910.21					867.00		
3910.30					1'300.50		
3930.03			23'800.00		19'174.31		
4240.60				540'000.00		402'411.04	
4250.00						847.66	
4260.00				2'000.00		2'398.46	
4310.00						637.50	
4510.02						84'963.57	
4910.03				1'500.00		3'123.75	
4910.11				30'000.00		21'972.50	
4910.30						556.25	
4930.03				2'300.00		2'350.12	
4930.11						31'000.00	
11213	Stromhandel EV (8712)	6'320'200.00	6'320'200.00	10'536'200.00	10'536'200.00	10'530'708.53	10'530'708.53
	<i>Nettoergebnis</i>						
3101.30	Einkauf Energie	5'182'000.00		9'089'000.00		8'985'914.81	
3101.31	Einkauf erneuerbare Energien	424'000.00		719'000.00		1'032'263.47	
3133.00	Informatik-Nutzungsaufwand	6'000.00				5'905.00	
3180.00	Wertberichtigungen auf Forderungen	1'000.00		1'000.00		34'000.00	
3181.03	Übrige tatsächliche Forderungsverluste	10'000.00		10'000.00		40'897.84	
3510.03	Einlagen in Spezialfinanzierungen des Eigenkapitals, Stromhandel E	182'300.00		266'600.00			
3910.01	Interne Verrechnung von Dienstleistungen AV	349'400.00		214'400.00		234'169.05	
3930.03	Interne Verrechnung von Betriebs- und Verwaltungskosten AV	165'500.00		236'200.00		197'558.36	
4240.30	Stromhandel HS		1'050'000.00		1'776'000.00		1'700'962.98
4240.31	Stromhandel NS		860'000.00		1'452'000.00		1'288'007.50
4240.32	Stromhandel HGL		4'176'000.00		7'075'000.00		7'468'930.27
4240.33	Stromhandel Strassenbeleuchtung		30'000.00		52'000.00		62'510.50
4240.34	Stromhandel erneuerbare Energien		33'000.00		30'000.00		94'249.42
4240.35	Stromhandel Marktkunden		20'000.00				18'409.98
4510.03	Entnahmen aus Spezialfinanzierungen des Eigenkapitals, Stromhand						988.67

Erfolgsrechnung

Einzelkonten nach Ressort (institutionell)		Budget 2026		Budget 2025		Rechnung 2024	
		Aufwand	Ertrag	Aufwand	Ertrag	Aufwand	Ertrag
4930.03	Interne Verrechnung von Betriebs- und Verwaltungskosten AV		12'200.00		12'200.00		18'298.02
4990.05	Interne Verrechnung von physikalischen Netzverlusten EVN		139'000.00		139'000.00		-121'648.81
11214	Services EV (8712)	133'200.00	133'200.00	145'200.00	145'200.00	87'640.77	87'640.77
	<i>Nettoergebnis</i>						
3120.00	Energie und Wasser	32'000.00		31'000.00		32'456.66	
3130.12	Metering-Dienstleistungen Dritter	3'000.00		7'200.00		1'890.96	
3133.00	Informatik-Nutzungsaufwand	18'000.00				1'041.99	
3153.02	Unterhalt Messapparate	30'000.00		30'000.00		29'785.00	
3158.05	Unterhalt Zähler-Fernauslesung (EDM)					1'488.48	
3510.08	Einlagen in Spezialfinanzierungen des Eigenkapitals, Services EV	5'600.00		2'400.00			
3910.01	Interne Verrechnung von Dienstleistungen AV	31'700.00		60'800.00		19'436.35	
3910.11	Interne Verrechnung von Dienstleistungen EVN	9'500.00		9'500.00			
3930.03	Interne Verrechnung von Betriebs- und Verwaltungskosten AV	3'400.00		4'300.00		1'541.33	
4240.61	Dienstleistungen für Dritte		133'000.00		145'000.00		70'826.12
4510.08	Entnahmen aus Spezialfinanzierungen des Eigenkapitals, Services E						16'692.77
4930.03	Interne Verrechnung von Betriebs- und Verwaltungskosten AV		200.00		200.00		121.88
1122	Gasversorgung	12'830'200.00	12'830'200.00	14'081'600.00	14'081'600.00	13'178'824.15	13'178'824.15
	<i>Nettoergebnis</i>						
11221	Netzbetrieb GV (8721)	2'856'900.00	2'856'900.00	2'235'200.00	2'235'200.00	2'652'037.98	2'652'037.98
	<i>Nettoergebnis</i>						
3010.01	Löhne des Verwaltungs- und Betriebspersonals (ab 2022 inkl. 3010.	372'500.00		361'000.00		318'706.90	
3010.09	Erstattung von Lohn des Verwaltungs- und Betriebspersonals					-1'115.37	
3050.00	AG-Beiträge AHV, IV, EO, ALV, Verwaltungskosten	24'000.00		23'300.00		20'466.15	
3052.00	AG-Beiträge an Pensionskassen	37'700.00		35'800.00		32'636.25	
3053.00	AG-Beiträge an Unfallversicherungen	4'700.00		4'500.00		3'954.95	
3054.00	AG-Beiträge an Familienausgleichskasse	3'900.00		3'700.00		3'247.30	
3055.00	AG-Beiträge an Krankentaggeldversicherungen	3'100.00		3'000.00		2'613.45	
3090.00	Aus- und Weiterbildung des eigenen Personals	9'000.00		5'000.00		9'541.26	
3099.00	Übriger Personalaufwand	1'000.00		1'000.00		215.11	
3101.00	Betriebs-, Reinigungs- und Verbrauchsmaterial	8'000.00		8'000.00		9'655.44	
3101.10	Treibstoffe, Benzin, etc.	3'000.00		4'000.00		2'771.61	
3101.14	Materialeinkauf Gas-Netzbau	31'000.00		40'000.00		29'483.45	
3101.16	Bestandesänderung Vorräte					13'000.00	
3101.41	Netznutzungsentgelt Gas Vorlieferant	384'000.00		414'000.00		390'404.32	

Erfolgsrechnung

Einzelkonten nach Ressort (institutionell)	Budget 2026		Budget 2025		Rechnung 2024	
	Aufwand	Ertrag	Aufwand	Ertrag	Aufwand	Ertrag
3103.00	Fachliteratur, Zeitschriften	1'500.00		1'500.00		396.00
3110.00	Anschaffung Büromöbel und -geräte	8'000.00		5'000.00		252.17
3111.00	Anschaffung Apparate, Maschinen, Geräte, Fahrzeuge, Werkzeuge	20'000.00		22'000.00		
3120.00	Energie und Wasser	1'000.00		1'000.00		725.78
3130.02	Dienstleistungen Dritter	10'000.00		10'000.00		7'717.04
3130.04	Mitglieder- und Verbandsbeiträge	35'000.00		35'000.00		32'592.70
3130.12	Metering-Dienstleistungen Dritter	9'000.00		9'000.00		
3130.80	Aktualisierung Leitungsnetz im GIS (inkl. Einmessen)	40'000.00		40'000.00		33'221.14
3133.00	Informatik-Nutzungsaufwand	34'500.00		34'500.00		4'201.22
3137.01	Verkehrsabgaben	2'000.00		2'000.00		1'710.13
3143.04	Unterhalt Gasleitungsnetz	60'000.00		70'000.00		41'088.54
3151.00	Unterhalt Apparate, Maschinen, Geräte, Fahrzeuge, Werkzeuge	13'000.00		13'000.00		10'866.98
3153.02	Unterhalt Messapparate	40'000.00		40'000.00		38'184.26
3153.10	Unterhalt Netzleitsystem	3'000.00		5'000.00		1'468.69
3169.00	Übrige Mieten und Benützungskosten			2'000.00		1'743.80
3170.00	Reisekosten und Spesen	4'000.00		4'000.00		1'326.42
3180.00	Wertberichtigungen auf Forderungen	1'000.00		1'000.00		7'000.00
3181.03	Übrige tatsächliche Forderungsverluste	3'000.00		1'000.00		3'462.57
3300.32	Planmässige Abschreibungen übrige Tiefbauten VV SF GV	304'100.00		191'000.00		192'772.07
3300.42	Planmässige Abschreibungen Hochbauten VV SF GV	52'700.00		55'300.00		24'892.61
3300.62	Planmässige Abschreibungen Mobilien VV SF GV	43'200.00		15'400.00		11'284.35
3320.02	Planmässige Abschreibungen Software SF GV	3'000.00		3'000.00		
3320.92	Planmässige Abschreibungen übrige immaterielle Anlagen SF GV					2'919.42
3510.06	Einlagen in Spezialfinanzierungen des Eigenkapitals, Netzbetrieb Gas	850'800.00		361'400.00		1'063'617.92
3910.01	Interne Verrechnung von Dienstleistungen AV	223'800.00		228'700.00		184'390.40
3910.40	Interne Verrechnung von Dienstleistungen WÄV	15'000.00		15'000.00		15'767.84
3930.03	Interne Verrechnung von Betriebs- und Verwaltungskosten AV	86'300.00		59'600.00		66'555.11
3940.02	Interne Verrechnung von kalk. Zinsen Verwaltungsvermögen Z	111'100.00		106'500.00		68'300.00
4240.43	Netznutzungsentgelt Gas		2'517'700.00		1'800'000.00	2'368'322.65
4240.60	Arbeiten für Dritte		40'000.00		80'000.00	30'902.67
4310.00	Aktivierbare Eigenleistungen auf Sachanlagen		25'000.00		136'000.00	50'568.51
4910.02	Interne Verrechnung von Dienstleistungen Z		95'000.00		44'000.00	95'160.00
4910.03	Interne Verrechnung von Dienstleistungen AV		9'000.00		12'000.00	8'384.22
4910.11	Interne Verrechnung von Dienstleistungen EVN				1'000.00	

Erfolgsrechnung

Einzelkonten nach Ressort (institutionell)		Budget 2026		Budget 2025		Rechnung 2024	
		Aufwand	Ertrag	Aufwand	Ertrag	Aufwand	Ertrag
4910.12	Interne Verrechnung von Dienstleistungen EVI						867.00
4930.03	Interne Verrechnung von Betriebs- und Verwaltungskosten AV		9'100.00		5'600.00		7'432.93
4940.02	Interne Verrechnung von kalk. Zinsen Ausgleichskonto Z		161'100.00		156'600.00		90'400.00
11222	Energiehandel GV (8721)	9'973'300.00	9'973'300.00	11'846'400.00	11'846'400.00	10'526'786.17	10'526'786.17
	<i>Nettoergebnis</i>						
3101.40	Einkauf Erdgas	8'346'000.00		10'513'000.00		9'181'387.20	
3101.45	Einkauf Biogas	1'073'000.00		815'000.00		572'409.99	
3101.47	Einkauf Gas Tankstelle	67'800.00		79'000.00		114'785.23	
3120.00	Energie und Wasser	8'000.00		8'000.00		12'451.85	
3130.02	Dienstleistungen Dritter			8'000.00			
3144.03	Unterhalt Gastankstelle	80'000.00		25'000.00		9'948.50	
3180.00	Wertberichtigungen auf Forderungen	1'000.00		1'000.00		11'000.00	
3181.03	Übrige tatsächliche Forderungsverluste	5'000.00		5'000.00		3'369.69	
3510.07	Einlagen in Spezialfinanzierungen des Eigenkapitals, Energiehandel					322'135.62	
3910.01	Interne Verrechnung von Dienstleistungen AV	148'900.00		132'300.00		104'751.15	
3930.03	Interne Verrechnung von Betriebs- und Verwaltungskosten AV	243'600.00		260'100.00		194'546.94	

Erfolgsrechnung

Einzelkonten nach Ressort (institutionell)		Budget 2026		Budget 2025		Rechnung 2024	
		Aufwand	Ertrag	Aufwand	Ertrag	Aufwand	Ertrag
4240.44	Entgelt aus Energiehandel		8'866'000.00		11'003'000.00		10'222'075.11
4240.47	Gas-Treibstoff		80'000.00		118'000.00		112'338.76
4260.00	Rückerstattungen und Kostenbeteiligungen Dritter		4'000.00		4'000.00		4'850.90
4260.40	Rückvergütung Erdgas Regio AG		160'000.00		160'000.00		169'437.41
4510.07	Entnahmen aus Spezialfinanzierungen des Eigenkapitals, Energiehar		845'300.00		548'200.00		
4930.03	Interne Verrechnung von Betriebs- und Verwaltungskosten AV		18'000.00		13'200.00		18'083.99
1123	Wasserversorgung	3'419'500.00	3'419'500.00	3'222'100.00	3'222'100.00	3'070'315.64	3'070'315.64
	<i>Nettoergebnis</i>						
11231	Wasserversorgung WV (7101)	3'419'500.00	3'419'500.00	3'222'100.00	3'222'100.00	3'070'315.64	3'070'315.64
	<i>Nettoergebnis</i>						
3010.01	Löhne des Verwaltungs- und Betriebspersonals (ab 2022 inkl. 3010.	784'700.00		768'000.00		697'822.15	
3010.09	Erstattung von Lohn des Verwaltungs- und Betriebspersonals					-1'673.05	
3050.00	AG-Beiträge AHV, IV, EO, ALV, Verwaltungskosten	50'700.00		49'600.00		44'895.25	
3052.00	AG-Beiträge an Pensionskassen	85'600.00		80'600.00		74'998.35	
3053.00	AG-Beiträge an Unfallversicherungen	10'000.00		9'600.00		8'676.00	
3054.00	AG-Beiträge an Familienausgleichskasse	8'000.00		7'800.00		7'123.65	
3055.00	AG-Beiträge an Krankentaggeldversicherungen	6'500.00		6'400.00		5'733.55	
3090.00	Aus- und Weiterbildung des eigenen Personals	8'000.00		5'000.00		2'280.12	
3099.00	Übriger Personalaufwand	1'000.00		1'000.00		328.13	
3101.00	Betriebs-, Reinigungs- und Verbrauchsmaterial	25'000.00		25'000.00		23'509.20	
3101.10	Treibstoffe, Benzin, etc.	4'000.00		4'000.00		4'157.32	
3101.15	Materialeinkauf Wasser-Netzbau	250'000.00		300'000.00		193'312.53	
3101.16	Bestandesänderung Vorräte					20'000.00	
3101.50	Wasserbezug	307'500.00		307'000.00		243'914.66	
3103.00	Fachliteratur, Zeitschriften	2'500.00		2'500.00		594.01	
3110.00	Anschaffung Büromöbel und -geräte	8'000.00		5'000.00		378.25	
3111.00	Anschaffung Apparate, Maschinen, Geräte, Fahrzeuge, Werkzeuge	38'000.00		33'000.00			
3120.00	Energie und Wasser	55'000.00		50'000.00		63'347.40	
3130.02	Dienstleistungen Dritter	65'000.00		35'000.00		26'464.92	
3130.04	Mitglieder- und Verbandsbeiträge	5'000.00		5'000.00		5'086.92	
3130.12	Metering-Dienstleistungen Dritter	13'000.00		13'000.00			
3130.80	Aktualisierung Leitungsnetz im GIS (inkl. Einmessen)	65'000.00		60'000.00		68'951.47	
3133.00	Informatik-Nutzungsaufwand	6'000.00		6'000.00		5'581.19	
3134.00	Sachversicherungsprämien	1'500.00		1'500.00		1'436.50	

Erfolgsrechnung

Einzelkonten nach Ressort (institutionell)	Budget 2026		Budget 2025		Rechnung 2024	
	Aufwand	Ertrag	Aufwand	Ertrag	Aufwand	Ertrag
3137.01	Verkehrsabgaben	3'000.00		3'000.00		2'418.54
3143.05	Unterhalt Wasserleitungsnetz	150'000.00		200'000.00		97'645.89
3143.06	Unterhalt Pumpanlagen, Quelle, Reservoire	60'000.00		60'000.00		47'721.05
3151.00	Unterhalt Apparate, Maschinen, Geräte, Fahrzeuge, Werkzeuge	15'000.00		15'000.00		12'675.38
3153.02	Unterhalt Messapparate	50'000.00		40'000.00		72'245.56
3153.10	Unterhalt Netzleitsystem	10'000.00		15'000.00		969.20
3170.00	Reisekosten und Spesen	4'000.00		4'000.00		973.96
3180.00	Wertberichtigungen auf Forderungen	1'000.00		1'000.00		5'000.00
3181.03	Übrige tatsächliche Forderungsverluste	3'000.00		3'000.00		
3192.00	Konzessionsabgaben	8'000.00		8'000.00		7'706.40
3199.01	Übriger Betriebsaufwand	2'000.00		2'000.00		1'122.78
3300.33	Planmässige Abschreibungen übrige Tiefbauten VV SF WV	547'300.00		405'000.00		343'509.52
3300.43	Planmässige Abschreibungen Hochbauten VV SF WV	36'300.00		53'900.00		25'334.71
3300.63	Planmässige Abschreibungen Mobilien VV SF WV	49'900.00		15'800.00		17'135.03
3320.03	Planmässige Abschreibungen Software SF WV	2'600.00		2'600.00		
3510.05	Einlagen in Spezialfinanzierungen des Eigenkapitals, Wasserversorg					472'498.99
3910.01	Interne Verrechnung von Dienstleistungen AV	301'800.00		264'100.00		221'860.90
3910.12	Interne Verrechnung von Dienstleistungen EVI					556.25
3910.40	Interne Verrechnung von Dienstleistungen WÄV	30'000.00		30'000.00		31'535.68
3930.03	Interne Verrechnung von Betriebs- und Verwaltungskosten AV	91'500.00		82'300.00		70'687.28
3940.02	Interne Verrechnung von kalk. Zinsen Verwaltungsvermögen Z	254'100.00		242'400.00		141'800.00
4240.50	Wasserverkauf		2'103'600.00		2'148'000.00	2'054'857.80
4240.60	Arbeiten für Dritte		65'000.00		70'000.00	54'195.05
4310.00	Aktivierbare Eigenleistungen auf Sachanlagen		285'000.00		330'000.00	404'989.22
4470.00	Pacht- und Mietzinse Liegenschaften VV		400.00		400.00	370.00
4510.00	Entnahmen aus Spezialfinanzierungen des Eigenkapitals		387'800.00		88'400.00	
4611.00	Entschädigungen von Kantonen und Konkordaten		35'000.00		35'000.00	35'496.00
4612.00	Entschädigungen von Gemeinden und Zweckverbänden		4'000.00		4'000.00	6'357.68
4614.00	Entschädigungen von öffentlichen Unternehmungen		330'000.00		339'000.00	330'398.24

Erfolgsrechnung

Einzelkonten nach Ressort (institutionell)		Budget 2026		Budget 2025		Rechnung 2024	
		Aufwand	Ertrag	Aufwand	Ertrag	Aufwand	Ertrag
4910.03	Interne Verrechnung von Dienstleistungen AV		13'000.00		13'000.00		12'576.33
4910.11	Interne Verrechnung von Dienstleistungen EVN				1'000.00		
4910.12	Interne Verrechnung von Dienstleistungen EVI						1'300.50
4930.03	Interne Verrechnung von Betriebs- und Verwaltungskosten AV		139'000.00		136'500.00		137'574.82
4940.02	Interne Verrechnung von kalk. Zinsen Ausgleichskonto Z		56'700.00		56'800.00		32'200.00
1124	Wärmeversorgung	954'300.00	436'800.00	885'800.00	312'600.00	505'930.82	191'176.48
	<i>Nettoergebnis</i>		<i>517'500.00</i>		<i>573'200.00</i>		<i>314'754.34</i>
11241	Wärmeversorgung (8730)	954'300.00	436'800.00	885'800.00	312'600.00	505'930.82	191'176.48
	<i>Nettoergebnis</i>		<i>517'500.00</i>		<i>573'200.00</i>		<i>314'754.34</i>
3010.01	Löhne des Verwaltungs- und Betriebspersonals (ab 2022 inkl. 3010.	366'600.00		329'200.00		248'674.55	
3050.00	AG-Beiträge AHV, IV, EO, ALV, Verwaltungskosten	23'700.00		21'300.00		16'071.65	
3052.00	AG-Beiträge an Pensionskassen	40'900.00		37'600.00		30'350.40	
3053.00	AG-Beiträge an Unfallversicherungen	4'600.00		4'100.00		3'106.45	
3054.00	AG-Beiträge an Familienausgleichskasse	3'800.00		3'400.00		2'549.75	
3055.00	AG-Beiträge an Krankentaggeldversicherungen	3'000.00		2'700.00		2'052.25	
3090.00	Aus- und Weiterbildung des eigenen Personals	5'000.00		5'000.00		4'284.99	
3099.00	Übriger Personalaufwand	500.00				150.00	
3101.00	Betriebs-, Reinigungs- und Verbrauchsmaterial	1'000.00				655.16	
3110.00	Anschaffung Büromöbel und -geräte	1'000.00		5'000.00			
3111.00	Anschaffung Apparate, Maschinen, Geräte, Fahrzeuge, Werkzeuge	10'000.00					
3130.02	Dienstleistungen Dritter	100'000.00		50'000.00		49'963.85	
3130.04	Mitglieder- und Verbandsbeiträge	1'000.00		1'000.00		1'000.00	
3130.80	Aktualisierung Leitungsnetz im GIS (inkl. Einmessen)	12'000.00				4'962.77	
3133.00	Informatik-Nutzungsaufwand	2'200.00		1'100.00		2'101.21	
3149.11	Unterhalt Service-Abo Heizungsübergangslösungen	1'000.00				1'167.25	
3170.00	Reisekosten und Spesen	1'000.00		500.00		1'380.07	
3300.30	Planmässige Abschreibungen übrige Tiefbauten VV	211'000.00		266'000.00			
3300.40	Planmässige Abschreibungen Hochbauten VV	15'100.00		12'500.00			
3320.90	Planmässige Abschreibungen übrige immaterielle Anlagen	3'300.00		5'000.00			
3660.20	Planmässige Abschreibungen Investitionsbeiträge an Gemeinden und	4'800.00		4'800.00		4'800.00	
3910.01	Interne Verrechnung von Dienstleistungen AV	135'800.00		129'800.00		93'973.00	
3930.03	Interne Verrechnung von Betriebs- und Verwaltungskosten AV	7'000.00		6'800.00		38'687.47	
4240.61	Dienstleistungen für Dritte		11'000.00				6'673.36
4240.62	Wärmeverkauf		140'000.00		35'000.00		

Erfolgsrechnung

Einzelkonten nach Ressort (institutionell)	Budget 2026		Budget 2025		Rechnung 2024	
	Aufwand	Ertrag	Aufwand	Ertrag	Aufwand	Ertrag
4310.00 Aktivierbare Eigenleistungen auf Sachanlagen		170'000.00		170'000.00		91'717.25
4611.00 Entschädigungen von Kantonen und Konkordaten		23'000.00				
4612.00 Entschädigungen von Gemeinden und Zweckverbänden		15'000.00		30'000.00		12'632.60
4910.03 Interne Verrechnung von Dienstleistungen AV		2'000.00		2'000.00		730.15
4910.11 Interne Verrechnung von Dienstleistungen EVN		30'000.00		30'000.00		31'535.68
4910.21 Interne Verrechnung von Dienstleistungen GVN		15'000.00		15'000.00		15'767.84
4910.30 Interne Verrechnung von Dienstleistungen WV		30'000.00		30'000.00		31'535.68
4930.03 Interne Verrechnung von Betriebs- und Verwaltungskosten AV		800.00		600.00		583.92
	158'049'100	157'740'200	159'854'400	156'130'400	155'306'663	160'842'145
Ertrags- / Aufwandüberschuss		308'900		3'724'000	5'535'482	
	165'751'900	165'751'900	163'093'800	163'093'800	140'543'760	140'543'760

Erfolgsrechnung

Einzelkonten nach Sachkonten		Budget 2026		Budget 2025		Rechnung 2024	
		Aufwand	Ertrag	Aufwand	Ertrag	Aufwand	Ertrag
3	Aufwand	158'049'100.00		159'854'400.00		155'306'663.14	
30	Personalaufwand	40'529'200.00		38'605'600.00		35'990'351.47	
300	Behörden und Kommissionen	711'400.00		712'500.00		678'741.65	
3000	Entschädigungen, Tag- und Sitzungsgelder an Behörden und K	711'400.00		712'500.00		678'741.65	
3000.00	Entschädigungen, Tag- und Sitzungsgelder an Behörden und Komn	711'400.00		712'500.00		678'741.65	
301	Löhne des Verwaltungs- und Betriebspersonals	29'126'000.00		28'194'700.00		26'279'039.85	
3010	Löhne des Verwaltungs- und Betriebspersonals	29'126'000.00		28'194'700.00		26'279'039.85	
3010.01	Löhne des Verwaltungs- und Betriebspersonals (ab 2022 inkl. 3010	28'756'400.00		27'664'900.00		26'039'044.95	
3010.03	Aushilfsentschädigungen	330'700.00		442'000.00		537'662.32	
3010.04	Entschädigungen	112'600.00		111'600.00		113'519.10	
3010.05	Sold	210'200.00		210'200.00		189'206.30	
3010.06	Löhne Betreuung Kinder mbB	7'100.00				7'080.30	
3010.08	Löhne QUIMS					359.45	
3010.09	Erstattung von Lohn des Verwaltungs- und Betriebspersonals	-291'000.00		-234'000.00		-607'832.57	
302	Löhne der Lehrpersonen	2'672'000.00		2'140'900.00		2'049'343.20	
3020	Löhne der Lehrpersonen	2'672'000.00		2'140'900.00		2'049'343.20	
3020.01	Löhne der Lehrpersonen	2'467'200.00		1'983'100.00		1'774'571.00	
3020.02	Vikariate der Lehrpersonen	147'600.00		107'600.00		244'993.95	
3020.07	Entschädigungen Lager und Exkursionen	7'000.00				42'794.00	
3020.08	Löhne Lehrpersonen QUIMS	50'200.00		50'200.00		26'899.35	
3020.09	Erstattung von Lohn der Lehrpersonen					-39'915.10	
303	Temporäre Arbeitskräfte	115'000.00		5'000.00		35'884.40	
3030	Temporäre Arbeitskräfte	115'000.00		5'000.00		35'884.40	
3030.00	Temporäre Arbeitskräfte	115'000.00		5'000.00		35'884.40	
304	Zulagen	508'900.00		488'500.00		538'747.78	
3042	Verpflegungszulagen	20'000.00		15'300.00		19'226.25	
3042.00	Verpflegungszulagen	20'000.00		15'300.00		19'226.25	
3049	Übrige Zulagen	488'900.00		473'200.00		519'521.53	
3049.00	Übrige Zulagen	467'700.00		452'000.00		499'216.23	
3049.01	Lehrerämter	21'200.00		21'200.00		20'305.30	

Erfolgsrechnung

Einzelkonten nach Sachkonten		Budget 2026		Budget 2025		Rechnung 2024	
		Aufwand	Ertrag	Aufwand	Ertrag	Aufwand	Ertrag
305	Arbeitgeberbeiträge (AG)	6'059'700.00		5'722'100.00		5'475'995.25	
3050	AG-Beiträge AHV, IV, EO, ALV, Verwaltungskosten	1'985'600.00		1'905'400.00		1'854'780.35	
3050.00	AG-Beiträge AHV, IV, EO, ALV, Verwaltungskosten	1'985'600.00		1'905'400.00		1'854'780.35	
3052	AG-Beiträge an Pensionskassen	3'105'700.00		2'879'400.00		2'758'136.45	
3052.00	AG-Beiträge an Pensionskassen	3'105'700.00		2'879'400.00		2'758'136.45	
3053	AG-Beiträge an Unfall- und Personal-Haftpflichtversicherungen	377'200.00		367'200.00		338'819.05	
3053.00	AG-Beiträge an Unfallversicherungen	377'200.00		367'200.00		338'819.05	
3054	AG-Beiträge an Familienausgleichskasse	331'300.00		323'600.00		295'833.70	
3054.00	AG-Beiträge an Familienausgleichskasse	331'300.00		323'600.00		295'833.70	
3055	AG-Beiträge an Krankentaggeldversicherungen	259'900.00		246'500.00		228'425.70	
3055.00	AG-Beiträge an Krankentaggeldversicherungen	259'900.00		246'500.00		228'425.70	
306	Arbeitgebendenleistungen	77'300.00		79'600.00		99'469.80	
3062	Teuerungszulagen auf Renten und Rentenanteilen	77'300.00		79'600.00		79'303.55	
3062.00	Teuerungszulagen auf Renten	77'300.00		79'600.00		79'303.55	
3064	Überbrückungsrenten					20'166.25	
3064.00	Überbrückungsrenten					20'166.25	
309	Übriger Personalaufwand	1'258'900.00		1'262'300.00		833'129.54	
3090	Aus- und Weiterbildung des eigenen Personals	736'500.00		802'100.00		475'973.23	
3090.00	Aus- und Weiterbildung des eigenen Personals	731'500.00		787'100.00		469'140.34	
3090.08	Aus- und Weiterbildung des eigenen Personals QUIMS	5'000.00		15'000.00		6'832.89	
3091	Personalwerbung	40'700.00		52'700.00		29'657.33	
3091.00	Personalwerbung	40'700.00		52'700.00		29'657.33	
3099	Übriger Personalaufwand	481'700.00		407'500.00		327'498.98	
3099.00	Übriger Personalaufwand	481'700.00		407'500.00		327'498.98	
31	Sach- und übriger Betriebsaufwand	40'235'400.00		46'684'100.00		44'102'012.37	
310	Material- und Warenaufwand	22'565'000.00		29'055'300.00		28'292'614.43	
3100	Büromaterial	175'300.00		203'700.00		169'415.31	
3100.00	Büromaterial	175'300.00		203'700.00		169'415.31	
3101	Betriebs-, Verbrauchsmaterial	20'708'100.00		27'162'200.00		26'544'385.31	
3101.00	Betriebs-, Reinigungs- und Verbrauchsmaterial	763'800.00		735'700.00		698'081.97	
3101.03	Hausnummern, Strassenbezeichnungstafeln etc.	1'000.00		1'500.00		524.75	
3101.10	Treibstoffe, Benzin, etc.	11'000.00		12'000.00		11'692.32	
3101.11	Materialeinkauf EW-Netzbau	180'000.00		180'000.00		216'846.60	
3101.12	Material Sanierung Beleuchtung	30'000.00		25'000.00		51'692.99	

Erfolgsrechnung

Einzelkonten nach Sachkonten	Budget 2026		Budget 2025		Rechnung 2024	
	Aufwand	Ertrag	Aufwand	Ertrag	Aufwand	Ertrag
3101.14	Materialeinkauf Gas-Netzbau	31'000.00		40'000.00		29'483.45
3101.15	Materialeinkauf Wasser-Netzbau	250'000.00		300'000.00		193'312.53
3101.16	Bestandesänderung Vorräte					64'000.00
3101.20	Netznutzungsentgelt Strom Vorlieferant	1'824'000.00		1'789'000.00		1'883'574.09
3101.25	Solidarisierte Kosten	30'000.00				
3101.26	Stromreserve für Mangellagen	248'000.00		145'000.00		791'280.36
3101.27	Kostendeckende Einspeisevergütung	1'392'000.00		1'451'000.00		1'464'122.92
3101.28	Systemdienstleistungen SDL	163'000.00		347'000.00		493'775.53
3101.30	Einkauf Energie	5'182'000.00		9'089'000.00		8'985'914.81
3101.31	Einkauf erneuerbare Energien	424'000.00		719'000.00		1'032'263.47
3101.40	Einkauf Erdgas	8'346'000.00		10'513'000.00		9'181'387.20
3101.41	Netznutzungsentgelt Gas Vorlieferant	384'000.00		414'000.00		390'404.32
3101.45	Einkauf Biogas	1'073'000.00		815'000.00		572'409.99
3101.47	Einkauf Gas Tankstelle	67'800.00		79'000.00		114'785.23
3101.50	Wasserbezug	307'500.00		307'000.00		243'914.66
3101.60	Material Elektroinstallationen			200'000.00		124'918.12
3102	Drucksachen, Publikationen	165'500.00		157'600.00		114'968.26
3102.00	Drucksachen, Publikationen	165'500.00		157'600.00		114'968.26
3103	Fachliteratur, Zeitschriften	110'100.00		109'400.00		100'795.44
3103.00	Fachliteratur, Zeitschriften	28'700.00		28'000.00		21'344.17
3103.01	Anschaffung Medien etc.	81'400.00		81'400.00		79'451.27
3104	Lehrmittel	647'000.00		660'500.00		616'243.84
3104.00	Schulmaterial, Lehrmittel, Spiel- und Verbrauchsmaterial	629'400.00		642'900.00		588'080.00
3104.08	Schulmaterial, Lehrmittel, Spiel- und Verbrauchsmaterial QUIMS	17'600.00		17'600.00		28'163.84
3105	Lebensmittel	622'500.00		599'600.00		620'218.94
3105.00	Lebensmittel	622'500.00		599'600.00		620'218.94
3106	Medizinisches Material	96'900.00		104'100.00		92'828.00
3106.00	Medizinisches Material	96'900.00		104'100.00		92'828.00
3109	Übriger Material- und Warenaufwand	39'600.00		58'200.00		33'759.33
3109.00	Übriger Material- und Warenaufwand	39'600.00		58'200.00		33'759.33

Erfolgsrechnung

Einzelkonten nach Sachkonten		Budget 2026		Budget 2025		Rechnung 2024	
		Aufwand	Ertrag	Aufwand	Ertrag	Aufwand	Ertrag
311	Nicht aktivierbare Anlagen	1'209'700.00		1'383'900.00		1'010'619.64	
3110	Anschaffung Büromöbel und -geräte	156'300.00		171'900.00		120'482.81	
3110.00	Anschaffung Büromöbel und -geräte	156'300.00		171'900.00		120'482.81	
3111	Anschaffung Apparate, Maschinen, Geräte, Fahrzeuge, Werkzeu	625'300.00		717'100.00		531'353.16	
3111.00	Anschaffung Apparate, Maschinen, Geräte, Fahrzeuge, Werkzeuge	625'300.00		717'100.00		531'353.16	
3112	Anschaffung Kleider, Wäsche, Vorhänge	95'900.00		87'400.00		63'806.52	
3112.00	Anschaffung Kleider, Wäsche, Vorhänge	95'900.00		87'400.00		63'806.52	
3113	Anschaffung Hardware	69'200.00		79'700.00		94'385.44	
3113.00	Anschaffung Hardware (ICT)	69'200.00		79'700.00		94'385.44	
3118	Anschaffung immaterielle Anlagen (Software, Lizenzen)	178'200.00		252'900.00		121'956.77	
3118.00	Anschaffung immaterielle Anlagen (Software, Lizenzen)	178'200.00		252'900.00		121'956.77	
3119	Anschaffung übrige nicht aktivierbare Anlagen	84'800.00		74'900.00		78'634.94	
3119.00	Anschaffung übrige nicht aktivierbare Anlagen	74'800.00		64'900.00		78'634.94	
3119.90	Anschaffungen (nur Budget)	10'000.00		10'000.00			
312	Ver- und Entsorgung Liegenschaften Verwaltungsvermögen	1'655'700.00		1'668'100.00		1'695'572.81	
3120	Ver- und Entsorgung Liegenschaften VV	1'655'700.00		1'668'100.00		1'695'572.81	
3120.00	Energie und Wasser	141'500.00		135'500.00		140'521.05	
3120.01	Ver- und Entsorgung Liegenschaften VV	1'443'400.00		1'480'800.00		1'463'885.28	
3120.02	Strom für Strassenbeleuchtung, Wasser	68'500.00		47'500.00		88'958.85	
3120.03	Strom für übrige Sachanlagen	300.00		300.00			
3120.20	Kehricht- und Entsorgungsgebühren	2'000.00		4'000.00		2'207.63	
313	Dienstleistungen und Honorare	8'745'400.00		8'608'100.00		7'969'438.57	
3130	Dienstleistungen Dritter	5'752'700.00		5'569'400.00		4'867'775.15	
3130.01	Allg. Verwaltungskosten (Porti, Telefon, Bank- und Postspesen etc.)	753'700.00		550'300.00		577'258.49	
3130.02	Dienstleistungen Dritter	3'415'200.00		4'020'300.00		3'391'614.15	
3130.03	Betriebskosten	109'200.00		119'700.00		107'619.82	
3130.04	Mitglieder- und Verbandsbeiträge	154'900.00		140'800.00		148'033.49	
3130.05	Veranstaltungen etc.	208'400.00		239'400.00		120'148.06	
3130.06	Transportkosten	590'000.00					
3130.12	Metering-Dienstleistungen Dritter	110'000.00		106'200.00		96'806.99	
3130.72	Marketing	40'000.00		40'000.00		51'974.19	
3130.80	Aktualisierung Leitungsnetz im GIS (inkl. Einmessen)	257'000.00		225'000.00		273'493.02	
3130.84	Entsorgungskosten öffentliche Abfallbehälter etc.			10'000.00		10'581.12	
3130.85	Transportkosten öffentliche Abfallbehälter etc.			3'000.00		3'316.53	

Erfolgsrechnung

Einzelkonten nach Sachkonten	Budget 2026		Budget 2025		Rechnung 2024	
	Aufwand	Ertrag	Aufwand	Ertrag	Aufwand	Ertrag
3130.88						288.02
3130.90			6'300.00		6'300.00	5'237.70
3130.91			15'000.00		25'400.00	14'139.20
3130.93			3'000.00		3'000.00	3'844.25
3130.95			90'000.00		80'000.00	63'420.12
3131	Planungen und Projektierungen Dritter	116'500.00	106'500.00		101'934.27	
3131.01	Planungen, Unterhalt Vermessungen	25'500.00	25'500.00		24'776.15	
3131.02	Planungen, Ortsplanung	70'000.00	53'000.00		56'517.12	
3131.03	Planungen, Regionalplanung	21'000.00	28'000.00		20'641.00	
3132	Honorare externe Berater, Gutachter, Fachexperten usw.	779'500.00	985'600.00		1'185'351.13	
3132.00	Honorare externe Berater, Gutachter, Fachexperten usw.	779'500.00	985'600.00		1'185'351.13	
3133	Informatik-Nutzungsaufwand	1'687'600.00	1'552'900.00		1'432'720.74	
3133.00	Informatik-Nutzungsaufwand	1'687'600.00	1'552'900.00		1'432'720.74	
3134	Sachversicherungsprämien	211'800.00	201'500.00		190'123.16	
3134.00	Sachversicherungsprämien	211'800.00	201'500.00		190'123.16	
3137	Steuern und Abgaben	197'300.00	192'200.00		191'534.12	
3137.00	Ablieferung MWST	33'300.00	32'500.00		34'697.92	
3137.01	Verkehrsabgaben	16'100.00	16'600.00		12'490.30	
3137.02	Radio- und Fernsehgebühr	2'900.00	2'900.00		1'623.90	
3137.03	Abwasserabgabe Mikroverunreinigungen	145'000.00	140'200.00		142'722.00	
314	Baulicher und betrieblicher Unterhalt	3'179'800.00	3'331'300.00		2'698'501.65	
3140	Unterhalt an Grundstücken	265'200.00	104'000.00		88'574.27	
3140.00	Unterhalt an Grundstücken	265'200.00	104'000.00		88'574.27	
3141	Unterhalt Strassen und Verkehrswege	451'000.00	442'000.00		340'080.30	
3141.01	Winterdienst	85'000.00	88'000.00		83'894.95	
3141.02	Strassenbeleuchtungen	20'000.00	20'000.00		20'097.40	
3141.03	Unterhalt Strassen, Bepflanzungen	230'000.00	223'000.00		146'308.00	
3141.05	Übrige Unterhaltskosten	76'000.00	86'000.00		52'562.24	
3141.07	Unterhalt Strassenbeleuchtung	40'000.00	25'000.00		37'217.71	

Erfolgsrechnung

Einzelkonten nach Sachkonten		Budget 2026		Budget 2025		Rechnung 2024	
		Aufwand	Ertrag	Aufwand	Ertrag	Aufwand	Ertrag
3142	Unterhalt Wasserbau	55'000.00		70'000.00		11'174.70	
3142.00	Unterhalt Wasserbau	55'000.00		70'000.00		11'174.70	
3143	Unterhalt übrige Tiefbauten	658'700.00		838'700.00		494'259.90	
3143.01	Unterhalt übrige Tiefbauten	157'700.00		199'700.00		142'370.42	
3143.03	Unterhalt Stromleitungsnetz	200'000.00		278'000.00		160'478.31	
3143.04	Unterhalt Gasleitungsnetz	60'000.00		70'000.00		41'088.54	
3143.05	Unterhalt Wasserleitungsnetz	150'000.00		200'000.00		97'645.89	
3143.06	Unterhalt Pumpanlagen, Quelle, Reservoire	60'000.00		60'000.00		47'721.05	
3143.08	Unterhalt Abwasserpumpen	31'000.00		31'000.00		4'955.69	
3144	Unterhalt Hochbauten, Gebäude	1'730'900.00		1'833'600.00		1'743'932.18	
3144.00	Unterhalt Hochbauten, Gebäude	1'384'900.00		699'500.00		733'104.15	
3144.02	Unterhalt Trafostation	176'000.00		136'000.00		83'094.98	
3144.03	Unterhalt Gastankstelle	80'000.00		25'000.00		9'948.50	
3144.10	Unterhalt Schulhaus Lindenberg			30'100.00		42'531.55	
3144.11	Unterhalt Turnhalle und Räumlichkeiten Lindenberg			73'100.00		101'194.15	
3144.12	Unterhalt Schulpavillon-Durisorium Lindenberg			18'600.00		33'749.80	
3144.14	Unterhalt Schulhaus Widacher			65'800.00		76'583.55	
3144.15	Unterhalt Sporthalle und Wohnhaus Widacher			132'100.00		54'605.56	
3144.17	Unterhalt Schulhaus Alpenblick			20'100.00		25'983.05	
3144.18	Unterhalt Kindergarten Alpenblick			49'100.00		190.90	
3144.20	Unterhalt Kindergarten Seefeld			12'700.00		9'053.80	
3144.21	Unterhalt Kindergärten Eichen			39'900.00		14'214.60	
3144.24	Unterhalt Schulhaus und Turnhalle Ferrach			29'100.00		103'020.00	
3144.25	Unterhalt Schulpavillon Ferrach			6'500.00		5'893.70	
3144.26	Unterhalt Schulhaus Eschenmatt			27'900.00		18'936.70	
3144.27	Unterhalt Schulhaus Schlossberg			37'100.00		23'818.70	
3144.28	Unterhalt Kindergarten Schlossberg			19'700.00		43'113.65	
3144.31	Unterhalt Schulhäuser Fägswil			53'300.00		64'524.90	
3144.32	Unterhalt Kindergärten Fägswil			32'900.00		22'788.85	
3144.33	Unterhalt Kindergarten Weier			34'200.00		46'790.80	
3144.35	Unterhalt Trakt Schanz			61'900.00		70'920.47	
3144.36	Unterhalt Trakt Egg			47'800.00		49'879.92	
3144.37	Unterhalt Trakt Zentrum			27'000.00		49'827.49	
3144.38	Unterhalt Mehrzwecksporthalle Schwarz			64'200.00		60'162.41	

Erfolgsrechnung

Einzelkonten nach Sachkonten		Budget 2026		Budget 2025		Rechnung 2024	
		Aufwand	Ertrag	Aufwand	Ertrag	Aufwand	Ertrag
3144.90	Baulicher Unterhalt (nur Budget)	90'000.00		90'000.00			
3145	Unterhalt Wald	18'000.00		43'000.00		19'121.25	
3145.00	Unterhalt Wald	18'000.00		43'000.00		19'121.25	
3149	Unterhalt übrige Sachanlagen	1'000.00				1'359.05	
3149.00	Unterhalt übrige Sachanlagen					191.80	
3149.11	Unterhalt Service-Abo Heizungsübergangslösungen	1'000.00				1'167.25	
315	Unterhalt Mobilien und immaterielle Anlagen	1'461'500.00		1'313'900.00		1'146'828.66	
3150	Unterhalt Büromöbel und -geräte	24'300.00		24'300.00		30'191.49	
3150.00	Unterhalt Büromöbel und -geräte	24'300.00		24'300.00		30'191.49	
3151	Unterhalt Apparate, Maschinen, Geräte, Fahrzeuge, Werkzeuge	554'700.00		512'900.00		471'089.42	
3151.00	Unterhalt Apparate, Maschinen, Geräte, Fahrzeuge, Werkzeuge	554'700.00		512'900.00		471'089.42	
3153	Informatik-Unterhalt (Hardware)	422'500.00		334'500.00		189'579.28	
3153.00	ICT-Unterhalt (Hardware)	8'500.00		11'500.00		2'351.55	
3153.02	Unterhalt Messapparate	328'000.00		197'000.00		177'193.73	
3153.10	Unterhalt Netzleitsystem	86'000.00		126'000.00		10'034.00	
3158	Unterhalt immaterielle Anlagen	427'000.00		385'200.00		436'408.92	
3158.01	Unterhalt immaterielle Anlagen (Software)	387'000.00		347'200.00		360'206.69	
3158.05	Unterhalt Zähler-Fernauslesung (EDM)	40'000.00		38'000.00		76'202.23	
3159	Unterhalt übrige mobile Anlagen	33'000.00		57'000.00		19'559.55	
3159.00	Unterhalt übrige mobile Anlagen	33'000.00		57'000.00		19'559.55	
316	Mieten, Leasing, Pachten, Benützungsgebühren	425'800.00		433'500.00		386'496.73	
3160	Miete und Pacht Liegenschaften	252'600.00		262'300.00		234'753.35	
3160.00	Miete und Pacht Liegenschaften	252'600.00		262'300.00		234'753.35	
3161	Mieten, Benützungskosten Mobilien	144'100.00		140'100.00		123'684.97	
3161.00	Mieten, Benützungskosten Mobilien, Fahrzeuge, Geräte, übrige Sac	144'100.00		140'100.00		123'684.97	
3162	Raten für operatives Leasing	28'900.00		28'900.00		26'175.85	
3162.00	Leasingraten	28'900.00		28'900.00		26'175.85	
3169	Übrige Mieten und Benützungskosten	200.00		2'200.00		1'882.56	
3169.00	Übrige Mieten und Benützungskosten	200.00		2'200.00		1'882.56	

Erfolgsrechnung

Einzelkonten nach Sachkonten		Budget 2026		Budget 2025		Rechnung 2024	
		Aufwand	Ertrag	Aufwand	Ertrag	Aufwand	Ertrag
317	Spesenentschädigungen	546'500.00		504'600.00		307'749.08	
3170	Reisekosten und Spesen	180'100.00		155'200.00		74'441.69	
3170.00	Reisekosten und Spesen	180'100.00		155'200.00		74'441.69	
3171	Exkursionen, Schulreisen und Lager	366'400.00		349'400.00		233'307.39	
3171.01	Klassenlager	114'100.00		119'900.00		60'526.90	
3171.02	Exkursionen, Schulreisen und Veranstaltungen	206'300.00		178'500.00		133'844.29	
3171.03	Ferienskilager	46'000.00		51'000.00		38'936.20	
318	Wertberichtigungen auf Forderungen	239'000.00		226'100.00		451'433.60	
3180	Wertberichtigungen auf Forderungen	5'000.00		5'000.00		97'581.18	
3180.00	Wertberichtigungen auf Forderungen	5'000.00		5'000.00		97'581.18	
3181	Tatsächliche Forderungsverluste	234'000.00		221'100.00		353'852.42	
3181.01	Tatsächliche Forderungsverluste Steuern	145'600.00		129'200.00		162'094.64	
3181.02	Abschreibungen und Erlasse von Betriebskosten	30'000.00		27'500.00		29'703.95	
3181.03	Übrige tatsächliche Forderungsverluste	58'400.00		64'400.00		142'663.38	
3181.20	Abschreibung von Rückerstattungsforderungen Ergänzungsleistung					7'208.34	
3181.24	Abschreibung und Erlass von Rückerstattungsforderungen Beihilfen					11'961.66	
3181.25	Abschreibung und Erlass von Rückerstattungsforderungen kantonal					220.45	
319	Übriger Betriebsaufwand	207'000.00		159'300.00		142'757.20	
3190	Schadenersatzleistungen	200.00		200.00		2'010.75	
3190.00	Schadenersatzleistungen	200.00		200.00		2'010.75	
3192	Abgeltung von Rechten	8'000.00		8'000.00		7'706.40	
3192.00	Konzessionsabgaben	8'000.00		8'000.00		7'706.40	
3199	Übriger Betriebsaufwand	198'800.00		151'100.00		133'040.05	
3199.01	Übriger Betriebsaufwand	196'200.00		118'500.00		132'927.65	
3199.09	Korrektur Vorsteuerabzug MWST	2'600.00		32'600.00		112.40	

Erfolgsrechnung

Einzelkonten nach Sachkonten		Budget 2026		Budget 2025		Rechnung 2024	
		Aufwand	Ertrag	Aufwand	Ertrag	Aufwand	Ertrag
33	Abschreibungen Verwaltungsvermögen	6'625'400.00		5'655'600.00		4'768'917.01	
330	Abschreibungen Sachanlagen VV	6'428'600.00		5'476'200.00		4'646'583.95	
3300	Planmässige Abschreibungen Sachanlagen VV	6'428'600.00		5'476'200.00		4'594'341.62	
3300.10	Planmässige Abschreibungen Strassen und Verkehrswege VV	619'600.00		633'100.00		499'104.55	
3300.20	Planmässige Abschreibungen Wasserbau VV	38'200.00		34'300.00		8'419.00	
3300.30	Planmässige Abschreibungen übrige Tiefbauten VV	197'300.00		92'800.00		63'437.32	
3300.31	Planmässige Abschreibungen übrige Tiefbauten VV SF EV	425'800.00		296'400.00		209'261.00	
3300.32	Planmässige Abschreibungen übrige Tiefbauten VV SF GV	304'100.00		191'000.00		192'772.07	
3300.33	Planmässige Abschreibungen übrige Tiefbauten VV SF WV	547'300.00		405'000.00		343'509.52	
3300.34	Planmässige Abschreibungen übrige Tiefbauten VV SF AZ	3'100.00		3'100.00		3'055.97	
3300.36	Planmässige Abschreibungen übrige Tiefbauten VV SF SE	446'600.00		349'400.00		250'944.57	
3300.40	Planmässige Abschreibungen Hochbauten VV	2'222'800.00		2'033'400.00		1'520'822.34	
3300.41	Planmässige Abschreibungen Hochbauten VV SF EV	237'000.00		381'200.00		238'413.11	
3300.42	Planmässige Abschreibungen Hochbauten VV SF GV	52'700.00		55'300.00		24'892.61	
3300.43	Planmässige Abschreibungen Hochbauten VV SF WV	36'300.00		53'900.00		25'334.71	
3300.44	Planmässige Abschreibungen Hochbauten VV SF AZ	341'400.00		297'700.00		300'253.90	
3300.46	Planmässige Abschreibungen Hochbauten VV SF SE	32'600.00		132'100.00		32'621.76	
3300.60	Planmässige Abschreibungen Mobilien VV	718'200.00		723'500.00		463'266.84	
3300.61	Planmässige Abschreibungen Mobilien VV SF EV	503'800.00		106'200.00		287'198.02	
3300.62	Planmässige Abschreibungen Mobilien VV SF GV	43'200.00		15'400.00		11'284.35	
3300.63	Planmässige Abschreibungen Mobilien VV SF WV	49'900.00		15'800.00		17'135.03	
3300.64	Planmässige Abschreibungen Mobilien VV SF AZ	88'400.00		59'100.00		48'295.04	
3300.66	Planmässige Abschreibungen Mobilien VV SF SE	27'100.00		24'700.00		27'109.90	
3300.90	Planmässige Abschreibungen übrige Sachanlagen VV	-506'800.00		-427'200.00		27'210.01	
3301	Ausserplanmässige Abschreibungen Sachanlagen VV					52'242.33	
3301.60	Ausserplanmässige Abschreibungen Mobilien VV					52'242.33	
332	Abschreibungen immaterielle Anlagen	196'800.00		179'400.00		122'333.06	
3320	Planmässige Abschreibungen immaterielle Anlagen	196'800.00		179'400.00		122'333.06	
3320.00	Planmässige Abschreibungen Software	38'000.00		15'100.00		15'096.58	
3320.01	Planmässige Abschreibungen Software SF EV	10'400.00		10'400.00			
3320.02	Planmässige Abschreibungen Software SF GV	3'000.00		3'000.00			
3320.03	Planmässige Abschreibungen Software SF WV	2'600.00		2'600.00			
3320.04	Planmässige Abschreibungen Software SF AZ	25'000.00					
3320.90	Planmässige Abschreibungen übrige immaterielle Anlagen	67'700.00		99'200.00		53'615.77	

Erfolgsrechnung

Einzelkonten nach Sachkonten		Budget 2026		Budget 2025		Rechnung 2024	
		Aufwand	Ertrag	Aufwand	Ertrag	Aufwand	Ertrag
3320.91	Planmässige Abschreibungen übrige immaterielle Anlagen SF EV					3'556.35	
3320.92	Planmässige Abschreibungen übrige immaterielle Anlagen SF GV					2'919.42	
3320.96	Planmässige Abschreibungen übrige immaterielle Anlagen SF SE	50'100.00		49'100.00		47'144.94	
34	Finanzaufwand	1'973'600.00		1'961'400.00		1'788'181.40	
340	Zinsaufwand	646'900.00		722'500.00		737'246.74	
3401	Verzinsung Finanzverbindlichkeiten	646'900.00		722'500.00		737'246.74	
3401.01	Verzinsung Finanzverbindlichkeiten, kurzfristige	40'000.00		40'000.00		101'116.17	
3401.02	Verzinsung Finanzverbindlichkeiten, langfristige	606'900.00		682'500.00		636'130.57	
343	Liegenschaftenaufwand Finanzvermögen	1'283'400.00		1'195'500.00		993'787.02	
3430	Baulicher Unterhalt Liegenschaften FV	512'700.00		466'000.00		420'971.74	
3430.00	Unterhalt an Grundstücken FV	36'000.00		29'000.00		43'949.15	
3430.40	Baulicher Unterhalt Gebäude FV	476'700.00		437'000.00		377'022.59	
3431	Nicht baulicher Unterhalt Liegenschaften FV	32'300.00		32'300.00		27'477.27	
3431.10	Betriebs-, Reinigungs- und Verbrauchsmaterial FV	12'300.00		12'300.00		13'485.92	
3431.20	Anschaffung Mobilien FV	10'300.00		10'300.00		11'709.45	
3431.30	Unterhalt Mobilien FV	9'200.00		9'200.00		2'281.90	
3431.40	Mieten und Benützungskosten FV	500.00		500.00			
3439	Übriger Liegenschaftsaufwand FV	738'400.00		697'200.00		545'338.01	
3439.00	Büromaterial, Drucksachen, Publikationen, Fachliteratur FV	1'500.00		1'500.00		319.95	
3439.10	Ver- und Entsorgung FV	421'000.00		471'400.00		367'332.55	
3439.30	Sachversicherungsprämien FV	41'700.00		41'600.00		36'152.29	
3439.40	Dienstleistungen Dritter FV	274'200.00		182'700.00		136'596.85	
3439.91	Übriger Liegenschaftenaufwand FV					4'936.37	
349	Übriger Finanzaufwand	43'300.00		43'400.00		57'147.64	
3499	Übriger Finanzaufwand	43'300.00		43'400.00		57'147.64	
3499.01	Übriger Finanzaufwand	500.00		500.00			
3499.11	Vergütungszinsen auf Steuern, ordentliche	38'000.00		38'100.00		50'675.69	
3499.12	Vergütungszinsen auf Steuern, Grundsteuern	4'800.00		4'800.00		6'471.95	

Erfolgsrechnung

Einzelkonten nach Sachkonten		Budget 2026		Budget 2025		Rechnung 2024	
		Aufwand	Ertrag	Aufwand	Ertrag	Aufwand	Ertrag
35	Einlagen in Spezialfinanzierungen und Fonds	3'607'800.00		3'606'600.00		5'694'765.07	
350	Einlagen in Fonds des Fremdkapitals	7'200.00		8'100.00		10'605.63	
3502	Einlagen in Legate und Stiftungen des Fremdkapitals	7'200.00		8'100.00		10'605.63	
3502.00	Einlagen in Legate und Stiftungen des Fremdkapitals	7'200.00		8'100.00		10'605.63	
351	Einlagen in Spezialfinanzierungen und Fonds des Eigenkapitals	3'600'600.00		3'598'500.00		5'684'159.44	
3510	Einlagen in Spezialfinanzierungen des Eigenkapitals	3'600'600.00		3'598'500.00		5'684'159.44	
3510.00	Einlagen in Spezialfinanzierungen des Eigenkapitals	1'372'000.00		1'290'900.00		1'602'703.83	
3510.01	Einlagen in Spezialfinanzierungen des Eigenkapitals, Netznutzung E	1'189'900.00		1'643'700.00		2'223'203.08	
3510.02	Einlagen in Spezialfinanzierungen des Eigenkapitals, Installationen			33'500.00			
3510.03	Einlagen in Spezialfinanzierungen des Eigenkapitals, Stromhandel f	182'300.00		266'600.00			
3510.05	Einlagen in Spezialfinanzierungen des Eigenkapitals, Wasserversor					472'498.99	
3510.06	Einlagen in Spezialfinanzierungen des Eigenkapitals, Netzbetrieb G	850'800.00		361'400.00		1'063'617.92	
3510.07	Einlagen in Spezialfinanzierungen des Eigenkapitals, Energiehande					322'135.62	
3510.08	Einlagen in Spezialfinanzierungen des Eigenkapitals, Services EV	5'600.00		2'400.00			
36	Transferaufwand	56'125'500.00		54'650'200.00		55'226'356.65	
361	Entschädigungen an öffentliche Gemeinwesen	20'197'200.00		19'745'600.00		19'870'845.81	
3611	Entschädigungen an Kantone und Konkordate	15'623'600.00		15'179'200.00		15'347'794.52	
3611.00	Entschädigungen an Kantone und Konkordate	212'100.00		212'600.00		212'618.32	
3611.01	Entschädigung Lohnkostenanteile (inkl. Vikariate) an Kanton	15'411'500.00		14'966'600.00		15'135'176.20	
3612	Entschädigungen an Gemeinden und Zweckverbände	2'518'600.00		2'471'400.00		2'289'059.01	
3612.00	Entschädigungen an Gemeinden und Zweckverbände	2'518'600.00		2'471'400.00		2'289'059.01	
3614	Entschädigungen an öffentliche Unternehmungen	2'055'000.00		2'095'000.00		2'233'992.28	
3614.00	Entschädigungen an öffentliche Unternehmungen	1'300'000.00		1'320'000.00		1'472'448.65	
3614.82	Verbrennungskosten Siedlungsabfälle	210'000.00		220'000.00		206'698.65	
3614.83	Transportkosten Siedlungsabfälle	130'000.00		130'000.00		133'240.30	
3614.86	Entsorgungskosten Grüngut	220'000.00		220'000.00		222'281.26	
3614.87	Transportkosten Grüngut	150'000.00		150'000.00		149'730.00	
3614.92	Transport, Güterumschlag Karton	45'000.00		55'000.00		49'593.42	
363	Beiträge an öffentliche Gemeinwesen und Dritte	35'188'700.00		34'216'100.00		34'170'302.76	
3631	Beiträge an Kantone und Konkordate	4'287'700.00		3'799'600.00		4'192'193.90	
3631.00	Beiträge an Kanton	4'261'000.00		3'773'200.00		4'167'542.30	
3631.01	Beiträge an ärztlichen Notfalldienst	26'700.00		26'400.00		24'651.60	
3632	Beiträge an Gemeinden und Zweckverbände	2'471'700.00		2'651'800.00		2'566'290.00	
3632.00	Beiträge an Gemeinden und Zweckverbände	666'700.00		746'800.00		725'979.55	

Erfolgsrechnung

Einzelkonten nach Sachkonten		Budget 2026		Budget 2025		Rechnung 2024	
		Aufwand	Ertrag	Aufwand	Ertrag	Aufwand	Ertrag
3632.01	Pflegebeiträge an Gemeinden, Zweckverbände	1'805'000.00		1'905'000.00		1'840'310.45	
3633	Beiträge an öffentliche Sozialversicherungen	70'000.00		70'000.00		66'100.15	
3633.21	Beiträge an öffentliche Sozialversicherungen	70'000.00		70'000.00		66'100.15	
3634	Beiträge an öffentliche Unternehmungen	3'780'200.00		3'686'300.00		3'846'304.19	
3634.00	Beiträge an öffentliche Unternehmungen	3'780'200.00		3'686'300.00		3'846'304.19	
3635	Beiträge an private Unternehmungen	5'211'200.00		4'718'800.00		4'897'895.76	
3635.00	Beiträge an private Unternehmungen	3'986'200.00		3'693'800.00		3'759'579.52	
3635.10	Beiträge an Krankenkassen für Sozialhilfeempfänger	1'200'000.00		1'000'000.00		1'138'316.24	
3635.90	Beiträge Kompetenz Gemeinderat (nur Budget)	25'000.00		25'000.00			
3636	Beiträge an private Organisationen ohne Erwerbszweck	386'300.00		411'300.00		305'115.80	
3636.00	Beiträge an private Organisationen ohne Erwerbszweck	386'300.00		411'300.00		305'115.80	
3637	Beiträge an private Haushalte	18'981'600.00		18'878'300.00		18'285'283.56	
3637.00	Beiträge an private Haushalte	550'600.00		517'300.00		499'145.67	
3637.10	Beiträge an Sozialhilfeempfänger	40'000.00		50'000.00		42'455.55	
3637.11	Beiträge für EL-Empfänger					1'102.00	
3637.20	Ergänzungsleistungen zur IV	4'400'000.00		4'400'000.00		4'377'777.40	
3637.21	Ergänzungsleistungen zur AHV	5'900'000.00		5'700'000.00		5'785'601.70	
3637.22	EL-Krankheits- und Behinderungskosten (zur IV)	320'000.00		300'000.00		318'821.96	
3637.23	EL-Krankheits- und Behinderungskosten (zur AHV)	500'000.00		600'000.00		454'697.77	
3637.24	Beihilfen	650'000.00		620'000.00		647'830.00	
3637.25	Kantonalrechtliche Zuschüsse	60'000.00		30'000.00		93'891.00	
3637.30	Gesetzliche wirtschaftliche Hilfe an CH-Angehörige ohne Kosteners	3'300'000.00		3'300'000.00		3'034'494.86	
3637.34	Gesetzliche wirtschaftliche Hilfe an ausländische Staatsangehörige	1'600'000.00		1'600'000.00		1'434'226.58	
3637.35	GWH an ausländische Staatsangehörige mit vollem Kostenersatz (T	1'600'000.00		1'700'000.00		1'528'643.72	
3637.60	Überbrückungsleistungen	10'000.00		10'000.00		6'804.00	
3637.73	Beiträge aus Zahnpflegekosten-Fonds an Mitarbeitende	51'000.00		51'000.00		59'791.35	
3638	Beiträge an das Ausland					11'119.40	
3638.00	Beiträge an das Ausland					11'119.40	
365	Wertberichtigungen Beteiligungen VV					431'728.90	
3650	Wertberichtigungen Beteiligungen VV					431'728.90	
3650.40	Wertberichtigungen Beteiligungen VV an öffentlichen Unternehmungen					431'728.90	
366	Abschreibungen Investitionsbeiträge	42'100.00		22'100.00		42'100.64	
3660	Planmässige Abschreibungen Investitionsbeiträge	42'100.00		22'100.00		42'100.64	
3660.20	Planmässige Abschreibungen Investitionsbeiträge an Gemeinden und	4'800.00		4'800.00		4'800.00	

Erfolgsrechnung

Einzelkonten nach Sachkonten		Budget 2026		Budget 2025		Rechnung 2024	
		Aufwand	Ertrag	Aufwand	Ertrag	Aufwand	Ertrag
3660.40	Planmässige Abschreibungen Investitionsbeiträge an öffentliche Un	34'000.00		14'000.00			
3660.50	Planmässige Abschreibungen Investitionsbeiträge an privat Unterne	3'300.00		3'300.00		3'300.64	
3660.60	Planmässige Abschreibungen Investitionsbeiträge an private Organ					34'000.00	
369	Übriger Transferaufwand	697'500.00		666'400.00		711'378.54	
3690	Übriger Transferaufwand	697'500.00		666'400.00		711'378.54	
3690.00	Eigener Anteil an den Betriebskosten	697'500.00		666'400.00		711'378.54	
37	Durchlaufende Beiträge					36'800.00	
370	Durchlaufende Beiträge					36'800.00	
3701	Durchlaufende Beiträge an Kantone und Konkordate					36'800.00	
3701.00	Durchlaufende Beiträge an Kantone und Konkordate					36'800.00	
38	Ausserordentlicher Aufwand					1'000'000.00	
389	Einlagen in das Eigenkapital					1'000'000.00	
3894	Einlagen in finanzpolitische Reserve					1'000'000.00	
3894.00	Einlagen in finanzpolitische Reserve					1'000'000.00	

Erfolgsrechnung

Einzelkonten nach Sachkonten		Budget 2026		Budget 2025		Rechnung 2024	
		Aufwand	Ertrag	Aufwand	Ertrag	Aufwand	Ertrag
39	Interne Verrechnungen	8'952'200.00		8'690'900.00		6'699'279.17	
390	Material- und Warenbezüge	91'900.00		103'800.00		88'646.78	
3900	Interne Verrechnung von Material- und Warenbezügen	91'900.00		103'800.00		88'646.78	
3900.00	Interne Verrechnung von Material- und Warenbezügen	91'900.00		103'800.00		88'646.78	
391	Dienstleistungen	2'930'500.00		2'698'800.00		2'582'717.45	
3910	Interne Verrechnung von Dienstleistungen	2'930'500.00		2'698'800.00		2'582'717.45	
3910.00	Interne Verrechnung von Dienstleistungen und Personalkosten	982'500.00		937'800.00		971'476.92	
3910.01	Interne Verrechnung von Dienstleistungen AV	1'714'500.00		1'532'000.00		1'351'061.88	
3910.11	Interne Verrechnung von Dienstleistungen EVN	39'500.00		49'500.00		36'668.75	
3910.12	Interne Verrechnung von Dienstleistungen EVI			31'500.00		25'652.50	
3910.21	Interne Verrechnung von Dienstleistungen GVN	104'000.00		57'000.00		104'411.22	
3910.30	Interne Verrechnung von Dienstleistungen WV	13'000.00		14'000.00		13'876.83	
3910.40	Interne Verrechnung von Dienstleistungen WÄV	77'000.00		77'000.00		79'569.35	
392	Pacht, Mieten, Benützungskosten	497'100.00		506'200.00		463'002.40	
3920	Interne Verrechnung von Pacht, Mieten, Benützungskosten	497'100.00		506'200.00		463'002.40	
3920.00	Interne Verrechnung von Miete Räumlichkeiten inkl. Infrastruktur	497'100.00		506'200.00		463'002.40	
393	Betriebs- und Verwaltungskosten	1'485'500.00		1'494'700.00		1'442'980.94	
3930	Interne Verrechnung von Betriebs- und Verwaltungskosten	1'485'500.00		1'494'700.00		1'442'980.94	
3930.00	Interne Verrechnung von Betriebs- und Verwaltungskosten	393'500.00		387'100.00		396'817.30	
3930.03	Interne Verrechnung von Betriebs- und Verwaltungskosten AV	889'600.00		922'600.00		809'970.44	
3930.11	Interne Verrechnung von Betriebs- und Verwaltungskosten EVN	23'100.00		14'400.00		20'747.52	
3930.12	Interne Verrechnung von Betriebs- und Verwaltungskosten EVI			2'300.00		33'350.12	
3930.13	Interne Verrechnung von Betriebs- und Verwaltungskosten EVH	12'200.00		12'200.00		18'298.02	
3930.14	Interne Verrechnung von Betriebs- und Verwaltungskosten EVS	200.00		200.00		121.88	
3930.21	Interne Verrechnung von Betriebs- und Verwaltungskosten GVN	9'100.00		5'600.00		7'432.93	
3930.22	Interne Verrechnung von Betriebs- und Verwaltungskosten GVH	18'000.00		13'200.00		18'083.99	
3930.30	Interne Verrechnung von Betriebs- und Verwaltungskosten WV	139'000.00		136'500.00		137'574.82	
3930.40	Interne Verrechnung von Betriebs- und Verwaltungskosten WÄV	800.00		600.00		583.92	
394	Kalkulatorische Zinsen und Finanzaufwand	3'426'000.00		3'347'800.00		1'936'413.73	
3940	Interne Verrechnung von kalkulatorischen Zinsen und Finanzaufwand	3'426'000.00		3'347'800.00		1'936'413.73	
3940.00	Interne Verrechnung von kalkulatorischen Zinsen und Finanzaufwand	600.00		600.00		971.38	
3940.01	Interne Verrechnung von kalk. Zinsen Legate, Stiftungen und Fonds	23'200.00		24'100.00		14'842.35	
3940.02	Interne Verrechnung von kalk. Zinsen Verwaltungsvermögen Z	745'200.00		674'500.00		399'100.00	
3940.03	Interne Verrechnung von kalk. Zinsen Gebäulichkeit	673'300.00		696'100.00		420'800.00	

Erfolgsrechnung

Einzelkonten nach Sachkonten		Budget 2026		Budget 2025		Rechnung 2024	
		Aufwand	Ertrag	Aufwand	Ertrag	Aufwand	Ertrag
3940.04	Interne Verrechnung von kalk. Zinsen Alterszentrum Breitenhof	99'800.00		103'800.00		65'900.00	
3940.06	Interne Verrechnung von kalk. Zinsen Siedlungsentwässerung	389'600.00		392'800.00		204'500.00	
3940.07	Interne Verrechnung von kalk. Zinsen Ausgleichskonto Energie und	1'101'500.00		1'063'100.00		612'200.00	
3940.08	Interne Verrechnung von kalk. Zinsen Abfallwirtschaft	4'200.00		4'200.00		5'000.00	
3940.10	Interne Verrechnung von kalk. Zinsen Ausgleichskonto EV	175'200.00		175'200.00		90'500.00	
3940.20	Interne Verrechnung von kalk. Zinsen Ausgleichskonto GV	156'600.00		156'600.00		90'400.00	
3940.30	Interne Verrechnung von kalk. Zinsen Ausgleichskonto WV	56'800.00		56'800.00		32'200.00	
398	Übertragungen	375'300.00		392'600.00		300'118.53	
3980	Interne Übertragungen, Konzessionsabgaben Gemeinde Rüti	375'300.00		392'600.00		300'118.53	
3980.00	Interne Übertragungen	375'300.00		392'600.00		300'118.53	
399	Übrige interne Verrechnungen	145'900.00		147'000.00		-114'600.66	
3990	Übrige interne Verrechnungen	145'900.00		147'000.00		-114'600.66	
3990.00	Übrige interne Verrechnungen	6'900.00		8'000.00		7'048.15	
3990.05	Interne Verrechnung von physikalischen Netzverlusten EVH	139'000.00		139'000.00		-121'648.81	
4	Ertrag		157'740'200.00		156'130'400.00		160'842'145.40
40	Fiskalertrag		42'018'200.00		40'678'600.00		40'424'969.75
400	Direkte Steuern natürliche Personen		33'585'000.00		32'284'000.00		32'103'885.86
4000	Einkommenssteuern natürliche Personen		28'625'000.00		27'456'400.00		27'015'451.78
4000.00	Einkommenssteuern natürliche Personen Rechnungsjahr		25'305'000.00		24'478'700.00		24'059'506.06
4000.10	Einkommenssteuern natürliche Personen früherer Jahre		3'250'000.00		2'853'700.00		3'249'912.86
4000.20	Nachsteuern Einkommenssteuern natürliche Personen		60'000.00		77'600.00		21'147.51
4000.40	Aktive Steuerauscheidungen Einkommenssteuern natürliche Persc		726'000.00		658'900.00		646'943.50
4000.50	Passive Steuerauscheidungen Einkommenssteuern natürliche Persc		-695'000.00		-594'700.00		-938'423.00
4000.60	Anrechnung ausländischer Quellensteuern natürliche Personen		-21'000.00		-17'800.00		-23'635.15
4001	Vermögenssteuern natürliche Personen		3'944'000.00		3'726'300.00		3'702'469.90
4001.00	Vermögenssteuern natürliche Personen Rechnungsjahr		3'165'000.00		3'020'600.00		2'914'998.44
4001.10	Vermögenssteuern natürliche Personen früherer Jahre		720'000.00		638'000.00		719'460.74
4001.20	Nachsteuern Vermögenssteuern natürliche Personen		33'000.00		40'400.00		1'878.07
4001.40	Aktive Steuerauscheidungen Vermögenssteuern natürliche Person		192'000.00		166'500.00		270'621.25
4001.50	Passive Steuerauscheidungen Vermögenssteuern natürliche Persc		-166'000.00		-139'200.00		-204'488.60
4002	Quellensteuern natürliche Personen		765'000.00		850'300.00		1'134'184.56
4002.00	Quellensteuern natürliche Personen		765'000.00		850'300.00		1'134'184.56
4008	Personensteuern		251'000.00		251'000.00		251'779.62
4008.00	Personalsteuern		251'000.00		251'000.00		251'779.62

Erfolgsrechnung

Einzelkonten nach Sachkonten		Budget 2026		Budget 2025		Rechnung 2024	
		Aufwand	Ertrag	Aufwand	Ertrag	Aufwand	Ertrag
401	Direkte Steuern juristische Personen		2'918'000.00		2'886'200.00		2'826'271.85
4010	Gewinnsteuern juristische Personen		2'520'000.00		2'512'600.00		2'419'589.44
4010.00	Gewinnsteuern juristische Personen Rechnungsjahr		1'635'000.00		1'463'200.00		1'640'283.47
4010.10	Gewinnsteuern juristische Personen früherer Jahre		394'000.00		503'000.00		394'411.52
4010.20	Nachsteuern Gewinnsteuern juristische Personen		10'000.00		12'500.00		4'547.20
4010.40	Aktive Steuerauscheidungen Gewinnsteuern juristische Personen		532'000.00		579'400.00		420'565.55
4010.50	Passive Steuerauscheidungen Gewinnsteuern juristische Personen		-51'000.00		-45'500.00		-40'218.30
4011	Kapitalsteuern juristische Personen		398'000.00		373'600.00		406'682.41
4011.00	Kapitalsteuern juristische Personen Rechnungsjahr		240'000.00		187'500.00		262'329.38
4011.10	Kapitalsteuern juristische Personen früherer Jahre		78'000.00		105'300.00		78'094.38
4011.20	Nachsteuern Kapitalsteuern juristische Personen						-41.95
4011.40	Aktive Steuerauscheidungen Kapitalsteuern juristische Personen		90'000.00		90'400.00		75'908.45
4011.50	Passive Steuerauscheidungen Kapitalsteuern juristische Personen		-10'000.00		-9'600.00		-9'607.85

Erfolgsrechnung

Einzelkonten nach Sachkonten		Budget 2026		Budget 2025		Rechnung 2024	
		Aufwand	Ertrag	Aufwand	Ertrag	Aufwand	Ertrag
402	Übrige direkte Steuern		5'400'000.00		5'400'000.00		5'379'683.15
4022	Vermögensgewinnsteuern		5'400'000.00		5'400'000.00		5'379'683.15
4022.00	Grundstückgewinnsteuern		5'400'000.00		5'400'000.00		5'379'683.15
403	Besitz- und Aufwandsteuern		115'200.00		108'400.00		115'128.89
4033	Hundesteuern		115'200.00		108'400.00		115'128.89
4033.00	Hundesteuern		115'200.00		108'400.00		115'128.89
41	Regalien und Konzessionen		11'900.00		9'900.00		23'664.85
412	Konzessionen		11'900.00		9'900.00		23'664.85
4120	Konzessionen		11'900.00		9'900.00		23'664.85
4120.00	Konzessionen		11'900.00		9'900.00		23'664.85
42	Entgelte		50'851'200.00		55'378'900.00		55'038'607.11
421	Gebühren für Amtshandlungen		2'828'700.00		2'026'900.00		2'069'828.90
4210	Gebühren für Amtshandlungen		2'828'700.00		2'026'900.00		2'069'828.90
4210.00	Gebühren für Amtshandlungen		2'828'700.00		2'026'900.00		2'069'828.90
422	Spital- und Heimtaxen, Kostgelder		11'532'200.00		10'966'700.00		10'539'728.20
4220	Steuern und Kostgelder		11'532'200.00		10'966'700.00		10'539'728.20
4220.00	Steuern und Kostgelder		11'532'200.00		10'966'700.00		10'539'728.20
423	Schul- und Kursgelder		44'500.00		44'500.00		34'852.20
4230	Schulgelder		42'000.00		42'000.00		32'464.20
4230.00	Schulgelder von Privaten		42'000.00		42'000.00		32'464.20
4231	Kursgelder		2'500.00		2'500.00		2'388.00
4231.00	Kursgelder		2'500.00		2'500.00		2'388.00
424	Benützungsgebühren und Dienstleistungen		35'394'200.00		41'335'900.00		41'233'568.32
4240	Benützungsgebühren und Dienstleistungen		35'394'200.00		41'335'900.00		41'233'568.32
4240.00	Benützungsgebühren und Dienstleistungen		3'912'900.00		3'920'900.00		3'828'430.78
4240.01	Benützungsgebühren (MWST-pflichtig)		320'000.00		320'000.00		290'991.40
4240.02	Erträge aus Veranstaltungen		25'000.00		25'000.00		14'230.00
4240.03	Grabplatzmieten		20'000.00		20'000.00		22'612.74
4240.04	Einspeisevergütung		75'000.00		60'000.00		75'025.36
4240.05	Ausleihgebühren Bücher		41'000.00		41'000.00		41'054.60
4240.07	Ertrag aus Veranstaltungen		1'000.00		1'000.00		581.00
4240.20	Netznutzungsentgelt HS		1'208'000.00		1'085'000.00		993'359.68
4240.21	Netznutzungsentgelt NS		1'040'000.00		992'000.00		965'277.68
4240.22	Netznutzungsentgelt HGL		5'625'000.00		5'394'000.00		5'107'812.16

Erfolgsrechnung

Einzelkonten nach Sachkonten	Budget 2026		Budget 2025		Rechnung 2024	
	Aufwand	Ertrag	Aufwand	Ertrag	Aufwand	Ertrag
4240.23		22'000.00		24'000.00		47'037.02
4240.25		30'000.00				
4240.26		248'000.00		145'000.00		791'420.28
4240.27		1'392'000.00		1'451'000.00		1'512'959.83
4240.28		163'000.00		347'000.00		493'864.02
4240.30		1'050'000.00		1'776'000.00		1'700'962.98
4240.31		860'000.00		1'452'000.00		1'288'007.50
4240.32		4'176'000.00		7'075'000.00		7'468'930.27
4240.33		30'000.00		52'000.00		62'510.50
4240.34		33'000.00		30'000.00		94'249.42
4240.35		20'000.00				18'409.98
4240.43		2'517'700.00		1'800'000.00		2'368'322.65
4240.44		8'866'000.00		11'003'000.00		10'222'075.11
4240.47		80'000.00		118'000.00		112'338.76
4240.50		2'103'600.00		2'148'000.00		2'054'857.80
4240.60		260'000.00		845'000.00		713'309.25
4240.61		144'000.00		145'000.00		77'499.48
4240.62		140'000.00		35'000.00		
4240.80		460'000.00		495'000.00		384'055.31
4240.81		530'000.00		535'000.00		444'253.53
4240.83		1'000.00		1'000.00		39'129.23
425	Erlös aus Verkäufen	326'500.00		299'100.00		329'217.06
4250	Verkäufe	326'500.00		299'100.00		329'217.06
4250.00	Verkäufe	319'800.00		286'400.00		305'553.64
4250.05	Verkäufe Bücher, übrige Medien	1'900.00		1'900.00		2'740.73
4250.81	Erlös aus Glas	1'800.00		1'800.00		1'690.16
4250.82	Erlös aus Papier			1'000.00		13'323.82
4250.83	Erlös aus Karton			-1'000.00		2'290.84
4250.84	Erlös aus Alu, Blechdosen	2'000.00		2'000.00		1'547.75
4250.85	Erlös aus übrigem Metall					23.31
4250.86	Erlös aus Textilien	1'000.00		7'000.00		2'046.81

Erfolgsrechnung

Einzelkonten nach Sachkonten		Budget 2026		Budget 2025		Rechnung 2024	
		Aufwand	Ertrag	Aufwand	Ertrag	Aufwand	Ertrag
426	Rückerstattungen		493'100.00		501'800.00		573'542.81
4260	Rückerstattungen und Kostenbeteiligungen Dritter		493'100.00		501'800.00		573'542.81
4260.00	Rückerstattungen und Kostenbeteiligungen Dritter		311'800.00		320'500.00		386'079.79
4260.01	Rückerstattungen und Kostenbeteiligungen Dritter (MWST-pflichtig)		4'500.00		4'500.00		6'460.90
4260.02	Rückerstattungen und Kostenbeteiligungen Dritter (MWST-frei)		4'800.00		4'800.00		
4260.10	Rückvergütung Photovoltaik		12'000.00		12'000.00		11'564.71
4260.40	Rückvergütung Erdgas Regio AG		160'000.00		160'000.00		169'437.41
427	Bussen		166'000.00		156'000.00		184'931.93
4270	Bussen		166'000.00		156'000.00		184'931.93
4270.00	Bussen		166'000.00		156'000.00		184'931.93
429	Übrige Entgelte		66'000.00		48'000.00		72'937.69
4290	Übrige Entgelte		66'000.00		48'000.00		72'937.69
4290.01	Übrige Entgelte		66'000.00		48'000.00		72'937.69
43	Übrige Erträge		1'105'100.00		1'379'100.00		1'243'488.07
431	Aktivierung Eigenleistungen		1'053'000.00		1'307'000.00		1'171'104.88
4310	Aktivierbare Eigenleistungen auf Sachanlagen		1'053'000.00		1'307'000.00		1'171'104.88
4310.00	Aktivierbare Eigenleistungen auf Sachanlagen		1'053'000.00		1'307'000.00		1'171'104.88
439	Übriger Ertrag		52'100.00		72'100.00		72'383.19
4390	Übriger Ertrag		52'100.00		72'100.00		72'383.19
4390.00	Übriger Ertrag		2'100.00		2'100.00		21'831.08
4390.02	Pauschalabgeltung Grabunterhalt		50'000.00		70'000.00		50'552.11
44	Finanzertrag		4'257'100.00		3'539'000.00		3'695'799.50
440	Zinsertrag		173'800.00		127'600.00		201'292.97
4400	Zinsen flüssige Mittel						661.05
4400.00	Zinsen flüssige Mittel						661.05
4401	Zinsen Forderungen und Kontokorrente		77'700.00		82'500.00		105'470.57
4401.01	Zinsen auf Forderungen (ohne Steuern)		100.00		100.00		2'188.00
4401.11	Zinsen auf Steuerforderungen, ordentliche		77'000.00		80'400.00		102'593.52
4401.12	Zinsen auf Steuerforderungen, Grundsteuern		600.00		2'000.00		689.05
4402	Zinsen Finanzanlagen		95'000.00		44'000.00		95'161.35
4402.00	Zinsen Finanzanlagen		95'000.00		44'000.00		95'161.35
4409	Übrige Zinsen von Finanzvermögen		1'100.00		1'100.00		
4409.00	Übrige Zinsen von Finanzvermögen		1'100.00		1'100.00		
443	Liegenschaftenertrag Finanzvermögen		3'016'200.00		2'948'200.00		2'994'748.10

Erfolgsrechnung

Einzelkonten nach Sachkonten		Budget 2026		Budget 2025		Rechnung 2024	
		Aufwand	Ertrag	Aufwand	Ertrag	Aufwand	Ertrag
4430	Pacht- und Mietzinse Liegenschaften FV		2'601'600.00		2'596'200.00		2'532'762.60
4430.00	Pacht- und Mietzinse Liegenschaften FV		2'601'600.00		2'596'200.00		2'532'762.60
4432	Vergütung für Benützungen Liegenschaften FV		32'000.00		22'000.00		12'858.35
4432.00	Vergütung für Benützungen Liegenschaften FV		32'000.00		22'000.00		12'858.35
4439	Übriger Liegenschaftenertrag FV		382'600.00		330'000.00		449'127.15
4439.00	Rückerstattungen Raumnebenkosten FV		372'600.00		330'000.00		426'621.30
4439.10	Übrige Rückerstattungen Dritter FV		2'000.00				14'308.05
4439.90	Übriger Liegenschaftenertrag FV		8'000.00				8'197.80
444	Wertberichtigungen Anlagen Finanzvermögen		600'000.00				
4443	Marktwertanpassungen Liegenschaften FV		600'000.00				
4443.00	Marktwertanpassungen Grundstücke FV		600'000.00				
445	Finanzertrag aus Darlehen und Beteiligungen des Verwaltungs		3'400.00		3'400.00		3'400.00
4450	Erträge aus Darlehen VV		3'400.00		3'400.00		3'400.00
4450.00	Erträge aus Darlehen VV		3'400.00		3'400.00		3'400.00
447	Liegenschaftenertrag Verwaltungsvermögen		463'700.00		459'800.00		496'358.43
4470	Pacht- und Mietzinse Liegenschaften VV		455'700.00		451'800.00		487'758.43
4470.00	Pacht- und Mietzinse Liegenschaften VV		455'700.00		451'800.00		487'758.43
4472	Vergütung für Benützungen Liegenschaften VV		8'000.00		8'000.00		8'600.00
4472.00	Vergütung für Benützungen Liegenschaften VV		8'000.00		8'000.00		8'600.00
45	Entnahmen aus Spezialfinanzierungen und Fonds		2'688'200.00		2'243'900.00		1'764'551.97
450	Entnahmen aus Fonds des Fremdkapitals		37'200.00		37'500.00		63'801.68
4501	Entnahmen aus Fonds des Fremdkapitals		18'000.00		18'000.00		52'065.05
4501.00	Entnahmen aus Fonds des Fremdkapitals		18'000.00		18'000.00		52'065.05
4502	Entnahmen aus Legaten und Stiftungen des Fremdkapitals		19'200.00		19'500.00		11'736.63
4502.00	Entnahmen aus Legaten und Stiftungen des Fremdkapitals		19'200.00		19'500.00		11'736.63
451	Entnahmen aus Spezialfinanzierungen und Fonds des Eigenkap		2'651'000.00		2'206'400.00		1'700'750.29
4510	Entnahmen aus Spezialfinanzierungen des Eigenkapitals		2'651'000.00		2'206'400.00		1'700'750.29
4510.00	Entnahmen aus Spezialfinanzierungen des Eigenkapitals		1'805'700.00		1'658'200.00		1'598'105.28
4510.02	Entnahmen aus Spezialfinanzierungen des Eigenkapitals, Installati						84'963.57
4510.03	Entnahmen aus Spezialfinanzierungen des Eigenkapitals, Stromhar						988.67
4510.07	Entnahmen aus Spezialfinanzierungen des Eigenkapitals, Energieh		845'300.00		548'200.00		
4510.08	Entnahmen aus Spezialfinanzierungen des Eigenkapitals, Services						16'692.77
46	Transferertrag		47'856'300.00		44'210'100.00		51'914'984.98
460	Ertragsanteile		1'406'600.00		1'405'600.00		1'362'434.40

Erfolgsrechnung

Einzelkonten nach Sachkonten		Budget 2026		Budget 2025		Rechnung 2024	
		Aufwand	Ertrag	Aufwand	Ertrag	Aufwand	Ertrag
4601	Anteil an Kantonserträgen und Konkordaten		6'000.00		5'600.00		1'316.80
4601.10	Anteil am Ertrag kantonaler Regalien und Konzessionen		6'000.00		5'600.00		1'316.80
4604	Anteil an Erträgen öffentlicher Unternehmungen		1'400'600.00		1'400'000.00		1'361'117.60
4604.00	Anteil an Erträgen öffentlicher Unternehmungen		1'400'600.00		1'400'000.00		1'361'117.60
461	Entschädigungen von öffentlichen Gemeinwesen		2'708'900.00		2'905'600.00		2'873'841.51
4610	Entschädigungen vom Bund		300'000.00		400'000.00		304'154.75
4610.00	Entschädigungen vom Bund		300'000.00		400'000.00		304'154.75
4611	Entschädigungen von Kantonen und Konkordaten		702'300.00		819'300.00		641'162.79
4611.00	Entschädigungen von Kantonen und Konkordaten		702'300.00		819'300.00		641'162.79
4612	Entschädigungen von Gemeinden und Zweckverbänden		1'276'700.00		1'245'400.00		1'491'176.23
4612.00	Entschädigungen von Gemeinden und Zweckverbänden		1'264'700.00		1'233'400.00		1'479'176.23
4612.01	Entschädigungen von Gemeinden (MWST-pflichtig)		12'000.00		12'000.00		12'000.00
4614	Entschädigungen von öffentlichen Unternehmungen		429'900.00		440'900.00		437'347.74
4614.00	Entschädigungen von öffentlichen Unternehmungen		429'900.00		438'900.00		437'347.74
4614.09	Entschädigungen von eigene Anstalten und Betriebe				2'000.00		
462	Finanz- und Lastenausgleich		28'346'000.00		24'858'600.00		25'957'464.00
4621	Finanz- und Lastenausgleich vom Kanton		28'346'000.00		24'858'600.00		25'957'464.00
4621.50	Ressourcenausgleichsbeiträge		28'346'000.00		24'858'600.00		25'957'464.00
463	Beiträge von öffentlichen Gemeinwesen und Dritten		14'673'400.00		14'353'900.00		20'991'857.98
4630	Beiträge vom Bund		10'000.00		29'000.00		33'732.00
4630.00	Beiträge vom Bund		10'000.00		29'000.00		33'732.00
4631	Beiträge von Kantonen und Konkordaten		11'565'400.00		11'108'900.00		17'648'495.95
4631.00	Beiträge von Kantonen und Konkordaten		10'465'400.00		9'908'900.00		16'612'228.90
4631.35	Kostenerstattungen des Kantons für ausländische Staatsangehörige		1'100'000.00		1'200'000.00		1'036'267.05
4632	Beiträge von Gemeinden und Zweckverbänden		17'000.00		19'000.00		39'054.40

Erfolgsrechnung

Einzelkonten nach Sachkonten		Budget 2026		Budget 2025		Rechnung 2024	
		Aufwand	Ertrag	Aufwand	Ertrag	Aufwand	Ertrag
4632.00	Beiträge von Gemeinden und Zweckverbänden		17'000.00		19'000.00		39'054.40
4634	Beiträge von öffentliche Unternehmungen						2'449.77
4634.00	Beiträge von öffentliche Unternehmungen						2'449.77
4637	Beiträge von privaten Haushalten		3'081'000.00		3'197'000.00		3'268'125.86
4637.10	Rückerstattung Krankenkassenbeiträge, IPV etc. durch Sozialhilfee		230'000.00		100'000.00		195'203.00
4637.13	Rückerstattung Prämien durch EL-Bezüger (rechtmässig bezogene		10'000.00		20'000.00		9'896.30
4637.20	Rückerstattungen Ergänzungsleistungen (zu Unrecht bezogene Leis		300'000.00		300'000.00		352'380.70
4637.21	Rückerstattungen Ergänzungsleistungen (rechtmässig bezogene Le		60'000.00		90'000.00		46'159.00
4637.22	Rückerstattungen EL-Krankheits- und Behinderungskosten (zu Unre		4'000.00		3'000.00		5'879.50
4637.23	Rückerstattungen EL-Krankheits- und Behinderungskosten (rechtmä				1'000.00		
4637.24	Rückerstattungen Beihilfen (zu Unrecht bezogene Leistungen)		50'000.00		100'000.00		166'430.25
4637.25	Rückerstattungen kantonalrechtliche Zuschüsse (zu Unrecht bezoge		5'000.00		1'000.00		4'223.00
4637.27	Rückerstattungen Beihilfen (rechtmässig bezogene Leistungen aus		30'000.00		40'000.00		17'574.00
4637.30	Rückerstattungen Dritter für schweizerische Staatsangehörige ohne		1'400'000.00		1'400'000.00		1'454'543.95
4637.34	Rückerstattungen Dritter für ausländische Staatsangehörige ohne K		450'000.00		600'000.00		453'647.57
4637.35	Rückerstattungen von Dritten für ausländische Staatsangehörige mi		500'000.00		500'000.00		492'376.64
4637.38	Tutoris-Saldoüberträge Abrechnungen						-242.45
4637.60	Rückerstattungen Überbrückungsleistungen						2'072.00
4637.73	Beiträge der Mitarbeitenden an den Zahnpflegekosten-Fonds		42'000.00		42'000.00		67'982.40
469	Übriger Transferertrag		721'400.00		686'400.00		729'387.09
4690	Übriger Transferertrag		702'500.00		666'400.00		711'378.54

Erfolgsrechnung

Einzelkonten nach Sachkonten		Budget 2026		Budget 2025		Rechnung 2024	
		Aufwand	Ertrag	Aufwand	Ertrag	Aufwand	Ertrag
4690.00	Übriger Transferertrag		702'500.00		666'400.00		711'378.54
4699	Rückverteilungen		18'900.00		20'000.00		18'008.55
4699.10	Rückverteilung CO2-Abgabe		18'900.00		20'000.00		18'008.55
47	Durchlaufende Beiträge						36'800.00
470	Durchlaufende Beiträge						36'800.00
4707	Durchlaufende Beiträge von privaten Haushalten						36'800.00
4707.00	Durchlaufende Beiträge von privaten Haushalten						36'800.00
49	Interne Verrechnungen		8'952'200.00		8'690'900.00		6'699'279.17
490	Material- und Warenbezüge		91'900.00		103'800.00		88'646.78
4900	Interne Verrechnung von Material- und Warenbezügen		91'900.00		103'800.00		88'646.78
4900.00	Interne Verrechnung von Material- und Warenbezügen		91'900.00		103'800.00		88'646.78
491	Dienstleistungen		2'930'500.00		2'698'800.00		2'582'717.45
4910	Interne Verrechnung von Dienstleistungen		2'930'500.00		2'698'800.00		2'582'717.45
4910.00	Interne Verrechnung von Dienstleistungen und Personalkosten		982'500.00		937'800.00		971'476.92
4910.02	Interne Verrechnung von Dienstleistungen Z		95'000.00		44'000.00		95'160.00
4910.03	Interne Verrechnung von Dienstleistungen AV		54'000.00		68'500.00		54'564.45
4910.11	Interne Verrechnung von Dienstleistungen EVN		553'100.00		499'200.00		480'277.06
4910.12	Interne Verrechnung von Dienstleistungen EVI				64'700.00		74'798.40
4910.13	Interne Verrechnung von Dienstleistungen EVH		349'400.00		214'400.00		234'169.05
4910.14	Interne Verrechnung von Dienstleistungen EVS		41'200.00		70'300.00		19'436.35
4910.21	Interne Verrechnung von Dienstleistungen GVN		238'800.00		243'700.00		200'158.24
4910.22	Interne Verrechnung von Dienstleistungen GVH		148'900.00		132'300.00		104'751.15
4910.30	Interne Verrechnung von Dienstleistungen WV		331'800.00		294'100.00		253'952.83
4910.40	Interne Verrechnung von Dienstleistungen WÄV		135'800.00		129'800.00		93'973.00
492	Pacht, Mieten, Benützungskosten		497'100.00		506'200.00		463'002.40
4920	Interne Verrechnung von Pacht, Mieten, Benützungskosten		497'100.00		506'200.00		463'002.40
4920.00	Interne Verrechnung Mieten und Benützungskosten		497'100.00		506'200.00		463'002.40
493	Betriebs- und Verwaltungskosten		1'485'500.00		1'494'700.00		1'442'980.94
4930	Interne Verrechnung von Betriebs- und Verwaltungskosten		1'485'500.00		1'494'700.00		1'442'980.94
4930.00	Interne Verrechnung von Betriebs- und Verwaltungskosten		393'500.00		387'100.00		396'817.30
4930.03	Interne Verrechnung von Betriebs- und Verwaltungskosten AV		202'400.00		185'000.00		205'193.20
4930.11	Interne Verrechnung von Betrieb- und Verwaltungskosten EVN		292'300.00		249'500.00		252'219.64
4930.12	Interne Verrechnung von Betrieb- und Verwaltungskosten EVI				23'800.00		19'174.31
4930.13	Interne Verrechnung von Betrieb- und Verwaltungskosten EVH		165'500.00		236'200.00		197'558.36

Erfolgsrechnung

Einzelkonten nach Sachkonten		Budget 2026		Budget 2025		Rechnung 2024	
		Aufwand	Ertrag	Aufwand	Ertrag	Aufwand	Ertrag
4930.14	Interne Verrechnung von Betrieb- und Verwaltungskosten EVS		3'400.00		4'300.00		1'541.33
4930.21	Interne Verrechnung von Betrieb- und Verwaltungskosten GVN		86'300.00		59'600.00		66'555.11
4930.22	Interne Verrechnung von Betrieb- und Verwaltungskosten GVH		243'600.00		260'100.00		194'546.94
4930.30	Interne Verrechnung von Betrieb- und Verwaltungskosten WV		91'500.00		82'300.00		70'687.28
4930.40	Interne Verrechnung von Betrieb- und Verwaltungskosten WÄV		7'000.00		6'800.00		38'687.47
494	Kalkulatorische Zinsen und Finanzaufwand		3'426'000.00		3'347'800.00		1'936'413.73
4940	Interne Verrechnung von kalkulatorischen Zinsen und Finanzaufwand		3'426'000.00		3'347'800.00		1'936'413.73
4940.00	Interne Verrechnung von kalkulatorischen Zinsen und Finanzaufwand						648.10
4940.01	Interne Verrechnung von kalk. Zinsen Legate, Stiftungen und Fonds		23'200.00		24'100.00		14'842.35
4940.02	Interne Verrechnung von kalk. Zinsen Ausgleichskonto Z		427'000.00		388'600.00		213'100.00
4940.04	Interne Verrechnung von kalk. Zinsen Alterszentrum Breitenhof		100'400.00		104'400.00		66'223.28
4940.06	Interne Verrechnung von kalk. Zinsen Siedlungsentwässerung		389'600.00		392'800.00		204'500.00
4940.07	Interne Verrechnung von kalk. Zinsen Energie und Werke		1'133'800.00		1'063'100.00		612'200.00
4940.08	Interne Verrechnung von kalk. Zinsen Abfallwirtschaft		4'200.00		4'200.00		5'000.00
4940.10	Interne Verrechnung von kalk. Zinsen Verwaltungsvermögen EV		325'600.00		325'600.00		189'000.00
4940.17	Interne Verrechnung von kalk. Zinsen Grundstücke FV		140'800.00		149'300.00		90'300.00
4940.20	Interne Verrechnung von kalk. Zinsen Verwaltungsvermögen GV		106'500.00		106'500.00		68'300.00
4940.27	Interne Verrechnung von kalk. Zinsen Gebäulichkeiten FV		364'300.00		368'600.00		222'800.00
4940.30	Interne Verrechnung von kalk. Zinsen Verwaltungsvermögen WV		242'400.00		242'400.00		141'800.00
4940.37	Interne Verrechnung von kalk. Zinsen Grundstücke FV mit Baurecht		168'200.00		178'200.00		107'700.00
498	Übertragungen		375'300.00		392'600.00		300'118.53
4980	Interne Übertragungen		375'300.00		392'600.00		300'118.53
4980.00	Interne Übertragungen		375'300.00		392'600.00		300'118.53
499	Übrige interne Verrechnungen		145'900.00		147'000.00		-114'600.66
4990	Übrige interne Verrechnungen		145'900.00		147'000.00		-114'600.66
4990.00	Übrige interne Verrechnungen		6'900.00		8'000.00		7'048.15
4990.05	Interne Verrechnung von physikalischen Netzverlusten EVN		139'000.00		139'000.00		-121'648.81

Erfolgsrechnung

Einzelkonten nach Sachkonten	Budget 2026		Budget 2025		Rechnung 2024	
	Aufwand	Ertrag	Aufwand	Ertrag	Aufwand	Ertrag
	158'049'100	157'740'200	159'854'400	156'130'400	155'306'663	160'842'145
Ertrags- / Aufwandüberschuss		308'900		3'724'000	5'535'482	
	165'751'900	165'751'900	163'093'800	163'093'800	140'543'760	140'543'760

Investitionsrechnung Verwaltungsvermögen

Hauptaufgabenbereiche (nach Institution)		Budget 2026		Budget 2025		Rechnung 2024	
		Ausgaben	Einnahmen	Ausgaben	Einnahmen	Ausgaben	Einnahmen
101	Präsidiales <i>Nettoergebnis</i>	50'000	- 50'000	50'000	- 50'000	-	-
102	Gesellschaft <i>Nettoergebnis</i>	250'000	- 250'000	250'000	- 250'000	-	-
103	Finanzen <i>Nettoergebnis</i>	20'000	20'000	- 20'000	20'000	- 19'848	19'848
104	Zentrum Breitenhof <i>Nettoergebnis</i>	510'000	- 510'000	260'000	- 260'000	541'114	- 541'114
105	Soziales <i>Nettoergebnis</i>	-	- -	-	- -	-	-
106	Tiefbau <i>Nettoergebnis</i>	4'259'000	600'000 3'659'000	4'572'000	250'000 4'322'000	4'898'121	179'623 4'718'498
107	Hochbau <i>Nettoergebnis</i>	605'000	605'000	3'722'000	- 3'722'000	811'411	17'160 794'251
108	Umwelt <i>Nettoergebnis</i>	1'200'000	821'000 379'000	500'000	- 500'000	433'532	- 433'532
109	Sicherheit <i>Nettoergebnis</i>	150'000	150'000	290'000	40'000 250'000	107'560	- 107'560
110	Bildung <i>Nettoergebnis</i>	3'655'000	- 3'655'000	5'122'000	- 5'122'000	3'014'517	81'431 2'933'086
112	Werke <i>Nettoergebnis</i>	7'575'000	850'000 6'725'000	10'078'000	1'570'000 8'508'000	9'558'431	1'012'071 8'546'360
Total Ausgaben / Einnahmen		18'254'000	2'291'000	24'844'000	1'880'000	19'364'685	1'310'133
Nettoinvestitionen			15'963'000		22'964'000		18'054'553
Total		18'254'000	18'254'000	24'844'000	24'844'000	19'364'685	19'364'685

Investitionsrechnung Verwaltungsvermögen

Einzelkonten nach Institution		Budget 2026		Budget 2025		Rechnung 2024	
		Ausgaben	Einnahmen	Ausgaben	Einnahmen	Ausgaben	Einnahmen
1	Politische Gemeinde Rüti	18'254'000.00	2'291'000.00	24'844'000.00	1'880'000.00	19'364'685.37	1'310'132.70
101	Präsidiales	50'000.00		50'000.00			
10102	Exekutive (0120)	50'000.00		50'000.00			
5060.00	Mobilien	50'000.00		50'000.00			
INV00405	Digitale Veranstaltungs- und Informationstafeln	50'000.00		50'000.00			
102	Gesellschaft	250'000.00		250'000.00			
10201	Kultur Allgemeines (3290)	200'000.00		200'000.00			
5060.00	Mobilien	200'000.00		200'000.00			
INV00554	Ersatz Weihnachtsbeleuchtung	200'000.00		200'000.00			
10271	Sportkoordination Allgemeines (3410)	50'000.00		50'000.00			
5030.00	Übrige Tiefbauten	50'000.00		50'000.00			
INV00623	Planung und Bau Biketrail am Batzberg	50'000.00		50'000.00			
103	Finanzen		20'000.00		20'000.00		19'847.80
10381	Darlehen, Investitionsbeiträge Altersheime (4120)		10'000.00		10'000.00		10'000.00
6450.00	Rückzahlung von Darlehen an private Unternehmungen		10'000.00		10'000.00		10'000.00
INV00003	Rückzahlung Darlehen Caritas-Stiftung Tann-Dürnten		10'000.00		10'000.00		10'000.00
10386	Darlehen Zivilschutz (1620)						9'847.80
6420.00	Rückzahlung von Darlehen an Gemeinden und Zweckverbän						9'847.80
INV00632	Rückzahlung Darlehen Sicherheitszweckverband Bachtel						9'847.80
10388	Darlehen Forstwirtschaft (8200)		10'000.00		10'000.00		
6440.00	Rückzahlung von Darlehen an Öffentliche Unternehmungen		10'000.00		10'000.00		
INV00553	Rückzahlung Darlehen Forstrevier Rüti-Wald-Dürnten		10'000.00		10'000.00		
104	Zentrum Breitenhof	510'000.00		260'000.00		541'113.50	
10420	Alterszentrum Breitenhof (ab 1.1.2019 Spezialfinanzierung)	510'000.00		260'000.00		541'113.50	
104201	Alterszentrum Breitenhof (4120)	1'020'000.00		520'000.00		541'113.50	
5000.00	Grundstücke	50'000.00					
INV00726	Sanierung Biotop inkl. Umgebung Zentrum Breitenhof	50'000.00					
5040.00	Hochbauten	600'000.00		470'000.00		411'918.50	
INV00006	Ersatz Schnitzelheizung Zentrum Breitenhof					3'598.20	
INV00340	Sanierung Landwirtschaftswohnung Breitenhofstrasse 14 Zentru			100'000.00			
INV00361	Ergänzung Schaltung Legionellen-Anlage Zentrum Breitenhof					215'889.45	
INV00406	Projektierung Sanierung und Neubau Ostbau Zentrum Breitenho	600'000.00		300'000.00			
INV00465	Ersatz Schliessanlage Zentrum Breitenhof					116'281.15	
INV00586	Umbau Verwaltungstrakt Zentrum Breitenhof					45'292.00	

Investitionsrechnung Verwaltungsvermögen

Einzelkonten nach Institution		Budget 2026		Budget 2025		Rechnung 2024	
		Ausgaben	Einnahmen	Ausgaben	Einnahmen	Ausgaben	Einnahmen
INV00682	Ersatz Storensteuerung Zentrum Breitenhof			70'000.00			
INV00707	Sanierung Lift Zentrum Breitenhof					30'857.70	
5060.00	Mobilien	170'000.00		50'000.00		129'195.00	
INV00408	Ersatz ICT-Server Zentrum Breitenhof					2'200.00	
INV00585	Ersatz Berufswäsche ganzes Haus Zentrum Breitenhof					75'075.40	
INV00587	Ersatz Vorhänge Süd- und Westbau Zentrum Breitenhof					51'919.60	
INV00681	Ersatz Telefonanlage und Lichtruf Zentrum Breitenhof	50'000.00		50'000.00			
INV00724	Personenheber Zentrum Breitenhof	50'000.00					
INV00725	Textilidentifikation Zentrum Breitenhof	70'000.00					
5200.00	Software	200'000.00					
INV00343	Ersatz Heimsoftware ERP Zentrum Breitenhof	100'000.00					
INV00756	Ersatz Pflegeeinstufungssystem BESA Zentrum Breitenhof	100'000.00					
104209	Korrektur Nettoinvestition auf vorgegebenen Plafond (4120)	-510'000.00		-260'000.00			
5090.90	Korrektur Nettoinvestition (nur Budget)	-510'000.00		-260'000.00			
INV00208	Korrektur Nettoinvestition Alterszentrum Breitenhof (nur Budget)	-510'000.00		-260'000.00			
106	Tiefbau	4'259'000.00	600'000.00	4'572'000.00	250'000.00	4'898'121.21	179'622.94
10605	Gemeindestrassen, Fuss- und Radwege (6150)	2'825'000.00		3'235'000.00		2'250'303.15	
5010.00	Strassen und Verkehrswege	2'825'000.00		2'720'000.00		2'096'358.50	
INV00013	Instandstellung Goldbach- und Batzbergstrasse			500'000.00		2'752.85	
INV00017	Projektierung Begegnungszone Bandwies	50'000.00				42'091.80	
INV00018	Instandstellung und Neugestaltung Gruebenplatz	1'000'000.00		750'000.00		15'950.05	
INV00036	Instandstellung Bahnhofunterführungen: Beleuchtung, Malerarbe	100'000.00					
INV00038	Instandstellung Neuhofstrasse					259'562.45	
INV00212	Ersatz ineffiziente Strassenbeleuchtungen					81'248.00	
INV00213	Instandstellung Breitenhofstrasse	100'000.00		75'000.00			
INV00214	Fussweg Werner-Weberstrasse					484'023.80	
INV00217	Instandstellung Weierstrasse: Begegnungszone mit NBR	450'000.00				24'084.50	
INV00218	Umsetzung Velokonzept					4'006.75	
INV00219	Sanierung Veloabstellanlagen	50'000.00					
INV00346	Instandstellung Konsum- und Weinbergstrasse					397'269.10	
INV00348	Rückbau und Sanierung Fägswilerstrasse, Goldbach- bis Walde					9'917.25	
INV00412	Instandstellung Graf- und Schulstrasse			45'000.00			
INV00414	Instandstellung Niggitalstrasse: Niggitalweidholzweg bis Niggital	50'000.00		750'000.00		144'222.70	
INV00468	Instandstellung Steinacher- und Steinstrasse: Feien- bis Bergach					341'630.65	

Investitionsrechnung Verwaltungsvermögen

Einzelkonten nach Institution		Budget 2026		Budget 2025		Rechnung 2024	
		Ausgaben	Einnahmen	Ausgaben	Einnahmen	Ausgaben	Einnahmen
INV00555	Belagsarbeiten 2024					198'290.15	
INV00556	Strassenbeleuchtungen 2024					91'308.45	
INV00698	Belagsarbeiten 2025			200'000.00			
INV00700	Strassenbeleuchtungen 2025			100'000.00			
INV00712	Instandstellung Goldbachstrasse: Abschnitt Goldbach	50'000.00		300'000.00			
INV00727	Belagsarbeiten 2026	200'000.00					
INV00728	Strassenbeleuchtungen 2026	75'000.00					
INV00729	Sanierung Moosstrasse: Ferrachstrasse bis Feienbächli	100'000.00					
INV00730	Sanierung Gmeindrütistrasse und Lorenweg	600'000.00					
5060.00	Mobilien			515'000.00		153'944.65	
INV00621	Neuanschaffung Lieferwagen mit Kippbrücke Opel Vivaro-E für L					89'918.65	
INV00635	Ersatz-Kleintransporter Nissan e-NV200 Unterhaltsdienst (für Nis					64'026.00	
INV00697	Ersatz Kleinlastwagen Unimog Unterhaltsdienst (Jg. 2007)			350'000.00			
INV00699	Ersatz Mehrzweckfahrzeug Holder C370 Unterhaltsdienst (Jg.20			165'000.00			
10606	Regionalverkehr (6210)	1'095'000.00		240'000.00		9'596.88	
5010.00	Strassen und Verkehrswege	45'000.00		25'000.00		4'779.85	
INV00048	Behindertengerechte Gestaltung Bushaltestelle Bahnhof	45'000.00		25'000.00		4'779.85	
5040.00	Hochbauten	1'050'000.00		215'000.00		4'817.03	
INV00047	Personenunterstand Bushaltestelle Gruebenplatz	200'000.00		150'000.00			
INV00222	Personenunterstand Bushaltestellen Löwen inkl. Gestaltung Zufa	400'000.00		25'000.00		3'951.31	
INV00326	Personenunterstand Bushaltestelle Bergacher	50'000.00				118.10	
INV00421	Personenunterstand Bushaltestelle Sonnenplatz	200'000.00		20'000.00		373.81	
INV00422	Personenunterstand Bushaltestelle Ferrach	200'000.00		20'000.00		373.81	
10608	Kommunale und regionale Planung (7900)	100'000.00				83'010.60	
5290.00	Übrige immaterielle Anlagen	100'000.00				83'010.60	
INV00350	Überarbeitung Ortsplanung	100'000.00				83'010.60	
10611	Gewässerunterhalt und -verbauungen (7410)	925'000.00		725'000.00		15'387.90	
5020.00	Wasserbau	845'000.00		725'000.00		15'387.90	
INV00051	Renaturierung Dachseggbächli: Tunnelstrasse bis Drei Eichen	45'000.00					
INV00224	Hochwasserschutzmassnahmen Gubel- und Schladbächli			45'000.00			
INV00225	Hochwasserschutzmassnahmen Loorenbach	800'000.00		650'000.00		15'387.90	
INV00351	Hochwasserschutzmassnahmen Zusammenschluss Laufenbach			30'000.00			
5290.00	Übrige immaterielle Anlagen	80'000.00					
INV00331	Festlegung Gewässerraum im Siedlungsgebiet	80'000.00					

Investitionsrechnung Verwaltungsvermögen

Einzelkonten nach Institution		Budget 2026		Budget 2025		Rechnung 2024	
		Ausgaben	Einnahmen	Ausgaben	Einnahmen	Ausgaben	Einnahmen
10619	Korrektur Nettoinvestition auf vorgegebenen Plafond (6150)	-2'473'000.00		-2'100'000.00			
5090.90	Korrektur Nettoinvestition (nur Budget)	-2'473'000.00		-2'100'000.00			
INV00043	Korrektur Nettoinvestition Raumplanung und Bau ohne SF (nur E	-2'473'000.00		-2'100'000.00			
10620	Siedlungsentwässerung (Spezialfinanzierung)	1'787'000.00	600'000.00	2'472'000.00	250'000.00	2'539'822.68	179'622.94
106201	Leitungsnetz (7201)	975'000.00	600'000.00	2'045'000.00	250'000.00	2'130'906.84	129'122.94
5030.00	Übrige Tiefbauten	825'000.00		2'045'000.00		2'103'108.00	
INV00059	Erneuerung Sauberwasserkanal Sportplatz: Neuhus bis Fussball	45'000.00		600'000.00			
INV00063	Erneuerung Kanalisation Weinberg- und Konsumstrasse					706'922.69	
INV00067	Regenbecken Bandwies und Kanalisation Bandwiesstrasse	45'000.00		45'000.00			
INV00072	Ergänzung und Sanierung Pumpwerk Haltberg / Neuhof					657'682.09	
INV00073	Ergänzung und Sanierung Pumpwerk Schwimmbad			400'000.00		326'076.16	
INV00075	Erneuerung Kanalisation entlang Loorenbach					24'678.40	
INV00076	Erneuerung Kanalisation Neuwiesenstrasse					4'197.18	
INV00077	Erneuerung Kanalisation Breitenhofstrasse	45'000.00					
INV00423	Ergänzung und Sanierung Pumpwerk Hüllistein	45'000.00				5'109.49	
INV00424	Instrumentierung Regenbecken					97'472.34	
INV00588	Verlegung Kanalisation Alpenstrasse					280'969.65	
INV00589	Verlegung Kanalisation Neuhus	200'000.00					
INV00710	Erneuerung Kanalisation Ferrachstrasse (mit Strassenprojekt Ka	400'000.00		400'000.00			
INV00711	Erneuerung Sauberwasserkanal Sportplatz: Neuhus bis Reitplatz	45'000.00		600'000.00			
5290.00	Übrige immaterielle Anlagen	150'000.00				27'798.84	
INV00229	Genereller Entwässerungsplan 2 (GEP2)	150'000.00				27'798.84	
6320.00	Investitionsbeiträge von Gemeinden und Zweckverbänden		350'000.00				
INV00073	Ergänzung und Sanierung Pumpwerk Schwimmbad		350'000.00				
6370.00	Anschlussgebühren		250'000.00		250'000.00		129'122.94
INV00074	Kanalisationsanschlussgebühren		250'000.00		250'000.00		129'122.94
106202	Abwasserreinigungsanlage (7202)	2'000'000.00		2'650'000.00		408'915.84	50'500.00
5030.00	Übrige Tiefbauten	2'000'000.00		150'000.00		58'461.38	
INV00470	Ersatz Schlammbehandlung ARA					58'461.38	
INV00472	Ausbau ARA Rüti mit Anschlussleitung ARA Weidli	2'000'000.00		150'000.00			
5040.00	Hochbauten			2'500'000.00		331'051.45	
INV00079	Erweiterung Schlammbehandlung ARA					6'563.77	
INV00471	Betoninstandsetzung Faulturm ARA					300'773.48	
INV00590	Sanierung Flachdach, Installation Photovoltaikanlage Betriebsge			600'000.00		23'714.20	

Investitionsrechnung Verwaltungsvermögen

Einzelkonten nach Institution		Budget 2026		Budget 2025		Rechnung 2024	
		Ausgaben	Einnahmen	Ausgaben	Einnahmen	Ausgaben	Einnahmen
INV00591	Photovoltaikanlage auf Flachdach Betriebsgebäude ARA (siehe I			400'000.00			
INV00701	Notstromversorgung mit Energiespeicher inkl. Anpassung Haupt			1'500'000.00			
5060.00	Mobilien					19'403.01	
INV00355	Ersatz Blockheizkraftwerk (BHKW) ARA					19'403.01	
6310.00	Investitionsbeiträge von Kantonen und Konkordaten						1'500.00
INV00590	Sanierung Flachdach, Installation Photovoltaikanlage Betriebsge						1'500.00
6320.00	Investitionsbeiträge von Gemeinden und Zweckverbänden						49'000.00
INV00079	Erweiterung Schlammbehandlung ARA						1'000.00
INV00355	Ersatz Blockheizkraftwerk (BHKW) ARA						5'000.00
INV00470	Ersatz Schlammentwässerung ARA						3'000.00
INV00471	Betoninstandsetzung Faulturm ARA						40'000.00
106209	Korrektur Nettoinvestition auf vorgegebenen Plafond (7201)	-1'188'000.00		-2'223'000.00			
5090.90	Korrektur Nettoinvestition (nur Budget)	-1'188'000.00		-2'223'000.00			
INV00107	Korrektur Nettoinvestition Siedlungsentwässerung (nur Budget)	-1'188'000.00		-2'223'000.00			
107	Hochbau	605'000.00		3'722'000.00		811'410.96	17'159.90
10710	Liegenschaften VV (0290)					118'484.13	
5040.00	Hochbauten					118'484.13	
INV00089	Erneuerung Beleuchtung und Umrüstung Automationsebene Gel					118'484.13	
10711	Gemeindehaus (0290)	485'000.00		1'465'000.00		122'305.63	
5040.00	Hochbauten	485'000.00		1'465'000.00		120'621.63	
INV00236	Sanierung Hauptdach und Oblicht, Installation Photovoltaikanlag					58'814.73	
INV00426	Anpassungen und Büromutationen Einheitsgemeinde im Gemeir					12'736.10	
INV00427	Erneuerung Verglasung Südfassade inkl. sommerlicher Wärmes	100'000.00		50'000.00		49'070.80	
INV00428	Ersatz Kücheneinrichtungen inkl. Erweiterung Pausenraum und f	100'000.00		100'000.00			
INV00429	Umgestaltung Eingangsbereich inkl. Sicherheitsmassnahmen im			400'000.00			
INV00473	Erneuerung Heizung (Anschluss Wärmeverbund) Gemeindehaus			200'000.00			
INV00560	Anpassungen diverse Büromutationen Betriebsamt und Schu	200'000.00		100'000.00			
INV00683	Ersatz Glas Gebäudespitzen südseitig EG bis 2. OG Gemeinh			550'000.00			
INV00718	Anpassungen Barrierefreiheit im Gemeindehaus	35'000.00		65'000.00			
INV00731	Ersatz Schliessanlage und Zutrittssystem Gemeindehaus	50'000.00					
5060.00	Mobilien					1'684.00	
INV00426	Anpassungen und Büromutationen Einheitsgemeinde im Gemeir					1'684.00	

Investitionsrechnung Verwaltungsvermögen

Einzelkonten nach Institution		Budget 2026		Budget 2025		Rechnung 2024	
		Ausgaben	Einnahmen	Ausgaben	Einnahmen	Ausgaben	Einnahmen
10712	Amthaus (0290)			100'000.00		244'698.30	
5040.00	Hochbauten			100'000.00		244'698.30	
INV00240	Ersatz Fenster und Sanierung Dachreiter Amthaus					8'685.35	
INV00241	Umbau Wohnung und Schliessanlage Amthaus			100'000.00		236'012.95	
10713	Polizeigebäude (1110)	50'000.00		100'000.00		208'091.30	17'159.90
5040.00	Hochbauten	50'000.00		100'000.00		208'091.30	
INV00242	Neubau Carport Kantonspolizei inkl. Kanalisation, Anpassung R&	50'000.00		100'000.00		74'663.35	
INV00243	Photovoltaikanlage inkl. Sanierung Dachfläche Polizeigebäude					66'928.85	
INV00557	LED-Beleuchtung Polizeigebäude					66'499.10	
6340.00	Investitionsbeiträge von öffentlichen Unternehmungen						17'159.90
INV00243	Photovoltaikanlage inkl. Sanierung Dachfläche Polizeigebäude						17'159.90
10714	Mehrweckgebäude Werkstrasse 31 (0290)			750'000.00			
5040.00	Hochbauten			750'000.00			
INV00474	Erneuerung Heizung (Anschluss Wärmeverbund) Werkstrasse 3			200'000.00			
INV00475	Unterstand Gefahrenlager Feuerwehr, Werkstrasse 31			250'000.00			
INV00686	Ersatz Schliessanlage Werkstrasse 31			100'000.00			
INV00687	LED-Beleuchtung Werkstrasse 31			200'000.00			
10731	Sportanlage Schützenwiese (3410)	1'500'000.00		4'000'000.00		7'677.15	
5010.00	Strassen und Verkehrswege					7'677.15	
INV00451	Provisorische Parkierung Schützenwiese					7'677.15	
5030.00	Übrige Tiefbauten	1'500'000.00		3'800'000.00			
INV00477	Ersatz Flutlicht-Platzbeleuchtung Schützenwiese			300'000.00			
INV00601	Erneuerung Fussballplatz Nr. 1 und Trainingsplatz klein Schütze			800'000.00			
INV00689	GESAK Sportanlage Schützenwiese	1'500'000.00		2'000'000.00			
INV00713	Sanierung Kunstrasen Schützenwiese			700'000.00			
5290.00	Übrige immaterielle Anlagen			200'000.00			
INV00097	Sportstättenkonzept Entwicklung Schützenwiese			200'000.00			
10736	Werkhofgebäude (6150)	150'000.00		1'250'000.00		29'413.00	
5040.00	Hochbauten	150'000.00		1'250'000.00		29'413.00	
INV00479	Erneuerung Heizung (Anschluss Wärmeverbund) Werkhof			400'000.00			
INV00481	Sanierung Nasszellen, Aufenthalt und Büro Werkhof			600'000.00		29'413.00	
INV00558	Ersatz Areal-Tore Werkhof	100'000.00					
INV00688	Erneuerung Lüftung Waschanlage, Chemieraum, Monoblock We	50'000.00		250'000.00			

Investitionsrechnung Verwaltungsvermögen

Einzelkonten nach Institution		Budget 2026		Budget 2025		Rechnung 2024	
		Ausgaben	Einnahmen	Ausgaben	Einnahmen	Ausgaben	Einnahmen
10738	Altes Postumschlaggebäude Bahnhofareal (6150)	600'000.00		400'000.00		63'152.20	
5040.00	Hochbauten	600'000.00		400'000.00		63'152.20	
INV00248	Sanierung und Teilabbruch Postumschlaggebäude	600'000.00		400'000.00		63'152.20	
10740	Feuerwehrmuseum (1500)	100'000.00		100'000.00			
5040.00	Hochbauten	100'000.00		100'000.00			
INV00482	Elektroinstallationen, Innenwände Feuerwehrmuseum	100'000.00		100'000.00			
10744	Landwirtschaftsbetrieb Breitenhof (8120)			450'000.00			
5040.00	Hochbauten			450'000.00			
INV00690	Photovoltaikanlage auf Scheune für Eigenverbrauch Alterszentru			450'000.00			
10771	Grundstücke VV (0290)	300'000.00		250'000.00		17'589.25	
5030.00	Übrige Tiefbauten			250'000.00		17'589.25	
INV00619	Erneuerung Elektroverteilung Sonnenplatz			250'000.00		17'589.25	
5290.00	Übrige immaterielle Anlagen	300'000.00					
INV00759	Studienauftrag Breitenhof	300'000.00					
10782	Öffentliche Anlagen (ab 2021) und Spielplätze (3420)	300'000.00		200'000.00			
5030.00	Übrige Tiefbauten	300'000.00		200'000.00			
INV00694	Erneuerung Spielplatz Weinberg	300'000.00		200'000.00			
10799	Korrektur Nettoinvestition auf vorgegebenen Plafond (0290)	-2'880'000.00		-5'343'000.00			
5090.90	Korrektur Nettoinvestition (nur Budget)	-2'880'000.00		-5'343'000.00			
INV00108	Korrektur Nettoinvestition Liegenschaften (nur Budget)	-2'880'000.00		-5'343'000.00			
108	Umwelt	1'200'000.00	821'000.00	500'000.00		433'532.25	
10802	Übrige Bekämpfung von Umweltverschmutzung (7690)	1'000'000.00	821'000.00	200'000.00			
5030.00	Übrige Tiefbauten	1'000'000.00		200'000.00			
INV00460	Sanierung Kugelfang Schiessanlage Hüllistein	1'000'000.00		200'000.00			
6300.00	Investitionsbeiträge vom Bund		192'000.00				
INV00460	Sanierung Kugelfang Schiessanlage Hüllistein		192'000.00				
6310.00	Investitionsbeiträge von Kantonen und Konkordaten		629'000.00				
INV00460	Sanierung Kugelfang Schiessanlage Hüllistein		629'000.00				
10851	Schwimmbad an der Schwarz (3410)	200'000.00		300'000.00		93'532.25	
5010.00	Strassen und Verkehrswege			200'000.00			
INV00696	Erneuerung Veloparkplatz und Behindertenparkplatz Schwimmba			200'000.00			
5030.00	Übrige Tiefbauten	200'000.00		100'000.00		93'532.25	
INV00433	Vorprojekt Sanierung Schwimmbad			100'000.00			
INV00565	Ersatz Beschichtung Ausgleichsbecken Schwimmbad					93'532.25	

Investitionsrechnung Verwaltungsvermögen

Einzelkonten nach Institution		Budget 2026		Budget 2025		Rechnung 2024	
		Ausgaben	Einnahmen	Ausgaben	Einnahmen	Ausgaben	Einnahmen
INV00760	Sanierung Kinderplanschbereich Schwimmbad	200'000.00					
10890	Beiträge					340'000.00	
1089002	Beiträge Flurstrassen (6180)					340'000.00	
5660.00	Investitionsbeiträge an private Organisationen ohne Erwerbs					340'000.00	
INV00453	Investitionsbeitrag an Sanierung Flurwege durch die UHG Rüti					340'000.00	
109	Sicherheit	150'000.00		290'000.00	40'000.00	107'559.50	
10903	Polizei Rüti (1110)					107'559.50	
5060.00	Mobilien					107'559.50	
INV00566	Ersatz-Geschwindigkeitsmessgerät LMS-17 Polizei					107'559.50	
10909	Friedhof und Bestattungen (7710)	150'000.00		150'000.00			
5030.00	Übrige Tiefbauten	150'000.00		150'000.00			
INV00567	Erweiterungen Friedhof: Urnennischengrabfeld	150'000.00		150'000.00			
10921	Feuerwehr (1500)			140'000.00	40'000.00		
5060.00	Mobilien			140'000.00			
INV00444	Ersatz Personentransporter Feuerwehr			140'000.00			
6340.00	Investitionsbeiträge von öffentlichen Unternehmungen				40'000.00		
INV00444	Ersatz Personentransporter Feuerwehr				40'000.00		
110	Bildung	3'655'000.00		5'122'000.00		3'014'517.24	81'431.05
11013	Primarschule	90'000.00		150'000.00		204'121.59	
110130	Primarschule Allgemeines (2120)	90'000.00		150'000.00		204'121.59	
5060.00	Mobilien	90'000.00		150'000.00		204'121.59	
INV00480	Erneuerung Schulmobiliar Primarschule 2023					2'496.30	
INV00592	Erneuerung Schulmobiliar Primarschule 2024					201'625.29	
INV00641	Erneuerung Schulmobiliar Primarschule 2025			150'000.00			
INV00740	Erneuerung Schulmobiliar Primarschule 2026	90'000.00					
11014	Sekundarschule	95'000.00		60'000.00			
110140	Sekundarschule (2130)	95'000.00		60'000.00			
5060.00	Mobilien	95'000.00		60'000.00			
INV00642	Schulmobiliar Sekundarschule 2025			60'000.00			
INV00742	Schulmobiliar Sekundarschule 2026	95'000.00					
11016	Volksschule Übriges	545'000.00		395'000.00		262'512.67	
110162	ICT Schule (Informations- und Kommunikationstechnologier	545'000.00		395'000.00		262'512.67	
5060.00	Mobilien	430'000.00		320'000.00		262'512.67	
INV00519	Informatik-Geräte Gesamtschule 2023					6'070.40	

Investitionsrechnung Verwaltungsvermögen

Einzelkonten nach Institution		Budget 2026		Budget 2025		Rechnung 2024	
		Ausgaben	Einnahmen	Ausgaben	Einnahmen	Ausgaben	Einnahmen
INV00593	Informatik-Geräte Gesamtschule 2024					256'442.27	
INV00643	Informatik-Geräte Gesamtschule 2025			320'000.00			
INV00741	Informatik-Geräte Gesamtschule 2026	430'000.00					
5200.00	Software	115'000.00		75'000.00			
INV00486	Ablösung Fachsoftware SCOLARIS mit CMI	115'000.00		75'000.00			
11041	Schulliegenschaften Allgemeines (bis 2025 inkl. 11042 - 11044)	2'925'000.00		4'517'000.00		2'547'882.98	81'431.05
110411	Schulliegenschaften Allgemeines (2170) (bis 2025 inkl. 11041 - 110410)	2'925'000.00		4'517'000.00		2'547'882.98	81'431.05
5030.00	Übrige Tiefbauten			270'000.00		73'330.60	
INV00598	Ersatz Betonhartplatz mit Allwetterplatz-Belag Schulhaus Schlos			130'000.00		9'439.10	
INV00599	Richterliches Fahr- und Parkverbot, Signaletik alle Schulareale			140'000.00			
INV00600	Sanierung und Erweiterung Spielplatz Kindergarten Weier					63'891.50	
5040.00	Hochbauten	5'850'000.00		9'600'000.00		2'380'409.50	
INV00463	Holzmodulbau (Ersatz Holzpavillon) Schulanlage Ferrach			270'000.00		1'995'348.50	
INV00493	Photovoltaikanlage Schulhaus Egg					259'603.36	
INV00521	Erweiterung Kindergarten Weier					923.30	
INV00594	Umrüstung Schliess-System Schulhäuser und Kindergärten	900'000.00		500'000.00			
INV00595	LED-Beleuchtung Sporthallen Schwarz und Schanz	300'000.00		250'000.00			
INV00596	Carport mit Schnellladestationen Schulhaus Widacher	250'000.00				2'102.60	
INV00597	Gedeckter Velounterstand Schulhaus Widacher	250'000.00		250'000.00		26'947.20	
INV00620	Brandalarmierung (ausbaubar; EVAK) alle Schulgebäude			80'000.00		52'650.94	
INV00644	Neubau Schulhaus und Turnhalle Ferrach (Baukredit)			600'000.00			
INV00646	Photovoltaikanlage Schulhaus Lindenberg			50'000.00			
INV00647	LED-Beleuchtung Sporthallen Widacher und Lindenberg, Schwim			250'000.00			
INV00648	Sanierung Hallenboden und Kletterwand Turnhalle Schanz			100'000.00			
INV00708	Erweiterungsbau in Holzbauweise Schulhaus Alpenblick	2'500'000.00		6'500'000.00			
INV00709	LED-Beleuchtung Schulgebäude (Schulzimmer, Nebenräume, Atrium)			100'000.00			
INV00743	LED-Beleuchtung Schulhaus Lindenberg, Gruppenräume Schulhaus	200'000.00					
INV90007	Neubau Schulhaus und Turnhalle Ferrach	1'200'000.00				42'779.10	
INV90022	Neubau und Sanierung/Erweiterung Kindergärten Fägswil 1+2	50'000.00					
INV90040	Erweiterung Gruppenräume und Atrium, Dachsanierung, Umgebun			300'000.00		54.50	
INV90048	Anpassung allgemeine Technik Heizung an Wärmeverbund Schu			200'000.00			
INV90049	Sanierung Schulhaus Alpenblick	100'000.00					
INV90055	Sanierung Beleuchtung, Duschwand Schwimmhalle Widacher	100'000.00		150'000.00			

Investitionsrechnung Verwaltungsvermögen

Einzelkonten nach Institution		Budget 2026		Budget 2025		Rechnung 2024	
		Ausgaben	Einnahmen	Ausgaben	Einnahmen	Ausgaben	Einnahmen
5060.00	Mobilien					91'407.93	
INV00463	Holzmodulbau (Ersatz Holzpavillon) Schulanlage Ferrach					91'407.93	
5090.90	Korrektur Nettoinvestition (nur Budget)	-2'925'000.00		-5'353'000.00			
INV00512	Korrektur Nettoinvestition Schulliegenschaften (nur Budget)	-2'925'000.00		-5'353'000.00			
5290.00	Übrige immaterielle Anlagen					2'734.95	
INV90015	Zustandsanalysen kommunaler Schulliegenschaften, Massnahm					2'734.95	
6340.00	Investitionsbeiträge von öffentlichen Unternehmungen						81'431.05
INV00493	Photovoltaikanlage Schulhaus Egg						39'905.85
INV90037	Photovoltaikanlage Turnhalle Lindenberg						26'030.30
INV90052	Photovoltaikanlage Schulhaus Widacher						15'494.90
112	Werke	7'575'000.00	850'000.00	10'078'000.00	1'570'000.00	9'558'430.71	1'012'071.01
1121	Elektrizitätsversorgung	2'893'000.00	500'000.00	3'216'000.00	600'000.00	4'837'758.65	835'186.13
11211	Netznutzung EV (8711)	2'893'000.00	500'000.00	3'216'000.00	600'000.00	4'837'758.65	835'186.13
5030.00	Übrige Tiefbauten	3'300'000.00		3'047'000.00		2'079'312.43	
INV00254	EV: Alpenstrasse 8-16, Friedhofstrasse 11					306'806.25	
INV00365	EV: Bogenackerstrasse 12-29, Tann			230'000.00		4'764.43	
INV00370	EV: Neu Yorkstrasse 2-10a					42'830.64	
INV00494	EV: Honegggrainstrasse, Weierstrasse					-37'267.64	
INV00495	EV: Konsum-, Weinbergstrasse					18'856.90	
INV00496	EV: Neu Yorkstrasse 90-92					301'122.89	
INV00497	EV: Niggitalweidholzstrasse bis Chüeweid					39'840.99	
INV00500	EV: Werner-Weber-Strasse 10-11					38'716.61	
INV00501	EV: Schulstrasse 7-27 und Glärnischstrasse 5-7a					4'066.68	
INV00526	EV: Rapperswilerstrasse, Hüllistein 1-8					7'048.36	
INV00568	EV: Almenstrasse 1-9, Heligeichstrasse 1-10					242'787.65	
INV00569	EV: Chüeweid bis Weierstrasse 28					370'958.75	
INV00570	EV: Niggitalstrasse 40-70, Niggitalweg					334'084.41	
INV00571	EV: Ferrachstrasse 53-72			277'000.00		18'321.21	
INV00572	EV: Netzverstärkungsmassnahmen	300'000.00		300'000.00			
INV00573	EV: Knechtacherstrasse 12-16					130'891.52	
INV00574	EV: Hauptstrasse 11-17					34'125.73	
INV00575	EV: Bannholzstrasse 1 bis Greinsberg 14a					2'684.37	
INV00605	EV: Hauptstrasse 23-25					114'561.23	
INV00606	EV: VK Steinacherstrasse 20					63'108.42	

Investitionsrechnung Verwaltungsvermögen

Einzelkonten nach Institution		Budget 2026		Budget 2025		Rechnung 2024	
		Ausgaben	Einnahmen	Ausgaben	Einnahmen	Ausgaben	Einnahmen
INV00628	EV: MS-Kabel und LWL TS Tannertobel - TS Weinberg, Tann					9'734.82	
INV00633	EV: Weierstrasse 40-42					21'466.45	
INV00651	EV: Niggitalstrasse 71-85b, Niggitalring			590'000.00		9'680.62	
INV00652	EV: Tobelstrasse 14-32, Tann	330'000.00		330'000.00			
INV00653	EV: Trümmlenweg 44 bis Niggital 83b			260'000.00			
INV00655	EV: Widenweg 3-14	240'000.00		230'000.00			
INV00656	EV: ARA bis Neuhusstrasse 43			220'000.00		121.14	
INV00658	EV: Frohberg 10-12			150'000.00			
INV00659	EV: MS-Kabel und LWL TS Schnyder - TS Tannertobel, Tann	120'000.00		120'000.00			
INV00661	EV: Brunnenbühlstrasse 22-32, Tann			90'000.00			
INV00702	EV: Goldbachstrasse 28-28c bis Batzbergstrasse 1-14			250'000.00			
INV00723	EV: Gartenrainstrasse 3-14, Schulstrasse 1+3 und Gartenstrasse	380'000.00					
INV00744	EV: Batzbergstrasse 14 bis Reservoir Schlad	275'000.00					
INV00746	EV: TS Tannertobel bis Bunnanbühlstrasse 22, Tann	575'000.00					
INV00747	EV: Weierstrasse 22-38	270'000.00					
INV00748	EV: Werkstrasse 17 bis Inselweg 10	90'000.00					
INV00750	EV: Dorfstrasse 35-57, Bahnhofstrasse 1-10	280'000.00					
INV00751	EV: Steinwiesenstrasse 11-13, Steinacherstrasse 16-18	320'000.00					
INV00766	EV: Weierbach, Neubau Kabelleitung und Rückbau Freileitung	120'000.00					
5040.00	Hochbauten	445'000.00		2'186'000.00		2'419'556.62	
INV00270	EV: Trafostation Werkstrasse 26					521'295.03	
INV00272	EV: Ersatz Schliesssystem GWR					4'592.96	
INV00375	EV: Trafostation Schnyder, Tann			930'000.00			
INV00439	EV: Trafostation ARA					156.98	
INV00498	EV: TS Hosberg + TS Goldbach					1'351'160.59	
INV00548	EV: Trafostation Nauenstrasse, Tann					494'485.42	
INV00604	EV: Teilumbau diverse Büros			200'000.00		2'266.87	
INV00612	EV: Schlüsselrohre Ersatz Schliesssystem GWR					45'598.77	
INV00649	EV: Trafostation Bandwiesstrasse 12			600'000.00			
INV00654	EV: Trafostation Kämmoos (NS-Ersatz und Einbau Trafo 2)			250'000.00			
INV00657	EV: Trafostation Waldau (Felderweiterung MS-Anlage)			170'000.00			
INV00662	EV: Ersatz Gasstrahler Werkhalle			22'000.00			
INV00663	EV: Ersatz Heizung Werkstrasse 27			14'000.00			
INV00745	EV: Trafostation Gerblen, Tann (MS-Anlage)	210'000.00					

Investitionsrechnung Verwaltungsvermögen

Einzelkonten nach Institution		Budget 2026		Budget 2025		Rechnung 2024	
		Ausgaben	Einnahmen	Ausgaben	Einnahmen	Ausgaben	Einnahmen
INV00749	EV: Trafostation ARA (Trafoersatz)	170'000.00					
INV00762	EV: Teilumbau Klima und Lüftung	65'000.00					
5060.00	Mobilien	1'541'000.00		547'000.00		338'889.60	
INV00178	EV: Smart Meter	425'000.00		425'000.00		317'164.92	
INV00522	EV: Erneuerung Leitsystem					21'724.68	
INV00660	EV: Ersatz-Nutzfahrzeug Land Rover	116'000.00					
INV00714	EV: Ersatz Kabelzugmaschine			122'000.00			
INV00761	EV: Grossbatteriespeicher	1'000'000.00					
5090.90	Korrektur Nettoinvestition (nur Budget)	-2'393'000.00		-2'616'000.00			
INV00132	EV: Korrektur Nettoinvestition (nur Budget)	-2'393'000.00		-2'616'000.00			
5200.00	Software			52'000.00			
INV00636	EV: Software für Zählerauswechslung			52'000.00			
6370.00	Anschlussgebühren		500'000.00		600'000.00		835'186.13
INV00133	EV: Anschlussgebühren		500'000.00		600'000.00		835'186.13
1122	Gasversorgung	164'000.00		449'000.00		315'462.48	
11221	Netzbetrieb GV (8721)	164'000.00		449'000.00		315'462.48	
5030.00	Übrige Tiefbauten	70'000.00		587'000.00		162'421.25	
INV00179	GV: Ebmattstrasse, Bubikon					4'855.71	
INV00273	GV: Alpenstrasse 8-16, Friedhofstrasse 11					91'395.77	
INV00278	GV: Dürntner-, Bachtel-, Schlachthof-, Ringwilerstrasse, Hinwil					31'554.61	
INV00377	GV: Neu Yorkstrasse 2-10a					422.14	
INV00503	GV: Ferrachstrasse 53-72			162'000.00		4'293.26	
INV00505	GV: Bühlstrasse, Wolfhausen			70'000.00			
INV00506	GV: Honeggrainstrasse, Weierstrasse					288.65	
INV00577	GV: Werner-Weber-Strasse 10-11					29'530.35	
INV00664	GV: Scherbenweg, Dürnten			145'000.00			
INV00665	GV: ARA bis Neuhusstrasse 43			100'000.00		80.76	
INV00666	GV: Widenweg 3-14	70'000.00		70'000.00			
INV00703	GV: Goldbachstrasse 28-28c bis Batzbergstrasse 1-14			40'000.00			
5040.00	Hochbauten	65'000.00		236'000.00		149'535.45	
INV00280	GV: DRM Werk, mit allen technischen Komponenten					102'411.34	
INV00607	GV: Teilumbau diverse Büros			200'000.00		2'266.87	
INV00608	GV: Umbau DRMS Wässeri Netzsystem, Hinwil					22'398.15	
INV00613	GV: Schlüsselrohre Ersatz Schliesssystem GWR					22'459.09	

Investitionsrechnung Verwaltungsvermögen

Einzelkonten nach Institution		Budget 2026		Budget 2025		Rechnung 2024	
		Ausgaben	Einnahmen	Ausgaben	Einnahmen	Ausgaben	Einnahmen
INV00667	GV: Ersatz Gasstrahler Werkhalle			22'000.00			
INV00668	GV: Ersatz Heizung Werkstrasse 27			14'000.00			
INV00763	GV: Teilumbau Klima und Lüftung	65'000.00					
5060.00	Mobilien	193'000.00		61'000.00		3'505.78	
INV00190	GV: Smart Meter			26'000.00		2'538.34	
INV00378	GV: Ersatz-Fahrzeug Transporter IVECO			35'000.00			
INV00527	GV: Erneuerung Leitsystem					967.44	
INV00752	GV: Funkmodulanbindung für Zählerablesung	193'000.00					
5090.90	Korrektur Nettoinvestition (nur Budget)	-164'000.00		-450'000.00			
INV00140	GV: Korrektur Nettoinvestition (nur Budget)	-164'000.00		-450'000.00			
5200.00	Software			15'000.00			
INV00637	GV: Software für Zählerauswechslung			15'000.00			
1123	Wasserversorgung	1'403'000.00	350'000.00	1'897'000.00	970'000.00	2'069'480.64	176'884.88
11231	Wasserversorgung WV (7101)	1'403'000.00	350'000.00	1'897'000.00	970'000.00	2'069'480.64	176'884.88
5030.00	Übrige Tiefbauten	2'135'000.00		1'942'000.00		2'007'356.90	
INV00284	WV: Alpenstrasse 8-16, Friedhofstrasse 11					144'323.53	
INV00291	WV: GWR DRM Werk, Wasserleitungsbau mit Grabarbeiten					13'499.00	
INV00383	WV: Neu Yorkstrasse 2-10a					3'517.92	
INV00387	WV: Trox Hesco Neubau					78'803.18	
INV00507	WV: Ferrachstrasse 53-72			181'000.00		4'841.20	
INV00508	WV: Neu Yorkstrasse 90-92					259'489.83	
INV00509	WV: Niggitalweidholzstrasse bis Chüeweid					-457.04	
INV00510	WV: Honegggrainstrasse, Weierstrasse					1'966.67	
INV00511	WV: Werner-Weber-Strasse 10-11					47'491.04	
INV00529	WV: Rapperswilerstrasse, Hüllistein 1-8					-3'826.53	
INV00578	WV: Wagnerleitung Wagen bis Curtiberg					414'372.86	
INV00579	WV: Chüeweid bis Weierstrasse 28					501'784.97	
INV00580	WV: Niggitalstrasse 40-70, Niggitalweg					306'090.32	
INV00581	WV: Alt-Ferrachstrasse 26-35a					153'311.50	
INV00582	WV: Entwässerung PW Reckholderboden			120'000.00			
INV00583	WV: Sanierung Spitalquelle					48'254.02	
INV00634	WV: Weierstrasse 40-42					10'114.68	
INV00639	WV: Werkstrasse 17-35			183'000.00		469.10	
INV00640	WV: Werkstrasse 26-27					16'342.15	

Investitionsrechnung Verwaltungsvermögen

Einzelkonten nach Institution		Budget 2026		Budget 2025		Rechnung 2024	
		Ausgaben	Einnahmen	Ausgaben	Einnahmen	Ausgaben	Einnahmen
INV00672	WV: Reservoir Schlad (Erweiterung und Sanierung)	1'350'000.00		150'000.00			
INV00673	WV: Niggitalstrasse 71-85b, Niggitalring			400'000.00		6'827.15	
INV00674	WV: ARA bis Neuhusstrasse 43			170'000.00		141.35	
INV00675	WV: Gruebenplatz, Neugestaltung	135'000.00		160'000.00			
INV00676	WV: Frohberg 10-12			143'000.00			
INV00677	WV: Trümmlenweg 44 bis Niggital 83b			120'000.00			
INV00678	WV: Widenweg 3-14	100'000.00		100'000.00			
INV00704	WV: Goldbachstrasse 28-28c bis Batzbergstrasse 1-14			215'000.00			
INV00753	WV: Batzbergstrasse 14 bis Reservoir Schlad	300'000.00					
INV00754	WV: Dorfstrasse 35-57, Bahnhofstrasse 1-10	250'000.00					
5040.00	Hochbauten	65'000.00		236'000.00		47'865.65	
INV00609	WV: Teilumbau diverse Büros			200'000.00		2'266.88	
INV00614	WV: Schlüsselrohre Ersatz Schliesssystem GWR					45'598.77	
INV00679	WV: Ersatz Gasstrahler Werkhalle			22'000.00			
INV00680	WV: Ersatz Heizung Werkstrasse 27			14'000.00			
INV00764	WV: Teilumbau Klima und Lüftung	65'000.00					
5060.00	Mobilien	257'000.00		63'000.00		1'758.09	
INV00204	WV: Smart Meter			28'000.00		790.65	
INV00388	WV: Ersatz-Fahrzeug Transporter IVECO			35'000.00			
INV00528	WV: Erneuerung Leitsystem					967.44	
INV00755	WV: Funkmodulanbindung für Zählerablesung	257'000.00					
5090.90	Korrektur Nettoinvestition (nur Budget)	-1'054'000.00		-927'000.00			
INV00149	WV: Korrektur Nettoinvestition (nur Budget)	-1'054'000.00		-927'000.00			
5200.00	Software			13'000.00			
INV00638	WV: Software für Zählerauswechslung			13'000.00			
5540.00	Beteiligungen an öffentlichen Unternehmungen			570'000.00		12'500.00	
INV00610	WV: Beteiligung GWVZO AG (Bareinlage)					12'500.00	
INV00716	WV: Beteiligung GWVZO AG (Sacheinlage)			570'000.00			
6020.00	Übertragung von Wasserbauten ins FV				570'000.00		
INV00717	WV: Verkauf Anlagen an GWVZO AG (Sacheinlage)				570'000.00		
6370.00	Anschlussgebühren		350'000.00	400'000.00		176'884.88	
INV00151	WV: Anschlussgebühren		350'000.00	400'000.00		176'884.88	

Investitionsrechnung Verwaltungsvermögen

Einzelkonten nach Institution		Budget 2026		Budget 2025		Rechnung 2024	
		Ausgaben	Einnahmen	Ausgaben	Einnahmen	Ausgaben	Einnahmen
1124	Wärmeversorgung	3'115'000.00		4'516'000.00		2'335'728.94	
11241	Wärmeversorgung (8730)	3'115'000.00		4'516'000.00		2'335'728.94	
5030.00	Übrige Tiefbauten	3'000'000.00		4'230'000.00		2'333'462.05	
INV00390	Wärmeverbund Sek / altes Spital, Projektierung					34'466.09	
INV00446	Wärmeverbund ab Reservoir Laufenbach, Projektierung			100'000.00		13'276.02	
INV00530	Wärmeverbund Rüti Zentrum, Ausführung	2'500'000.00		3'000'000.00		2'285'719.94	
INV00584	Wärmeverbund ab Reservoir Laufenbach, Ausführung			630'000.00			
INV00618	Wärmeverbund Sek / altes Spital, Ausführung			200'000.00			
INV00715	Wärmeverbund: Fernwärme Zürcher Oberland, Projektierung	500'000.00		300'000.00			
5040.00	Hochbauten	65'000.00		236'000.00		2'266.89	
INV00611	Wärmeverbund: Teilumbau diverse Büros			200'000.00		2'266.89	
INV00670	Wärmeverbund: Ersatz Gasstrahler Werkhalle			22'000.00			
INV00671	Wärmeverbund: Ersatz Heizung Werkstrasse 27			14'000.00			
INV00765	Wärmeverbund: Teilumbau Klima und Lüftung	65'000.00					
5290.00	Übrige immaterielle Anlagen	50'000.00		50'000.00			
INV00669	Wärmeverbunde: Entwicklung Übergangslösungen Heizungsers:	50'000.00		50'000.00			
Total Ausgaben / Einnahmen		18'254'000	2'291'000	24'844'000	1'880'000	19'364'685	1'310'133
Nettoinvestitionen (-) / Einnahmenüberschuss (+)			-15'963'000		-22'964'000		-18'054'553
Total		18'254'000	18'254'000	24'844'000	24'844'000	19'364'685	19'364'685

Investitionsrechnung Finanzvermögen

Hauptaufgabenbereiche (Institution)		Budget 2026		Budget 2025		Rechnung 2024	
		Ausgaben	Einnahmen	Ausgaben	Einnahmen	Ausgaben	Einnahmen
107	Hochbau (bis 2022 Liegenschaften) <i>Nettoergebnis</i>	2'275'000	- 2'275'000	1'620'000	- 1'620'000	997'701	6'707 990'994
Total Ausgaben / Einnahmen		2'475'000		1'620'000	-	997'701	6'707
Nettoinvestitionen			2'475'000		1'620'000		990'994
Total		2'475'000	2'475'000	1'620'000	1'620'000	997'701	997'701

Investitionsrechnung Finanzvermögen

Einzelkonten nach Institution		Budget 2026		Budget 2025		Rechnung 2024	
		Ausgaben	Einnahmen	Ausgaben	Einnahmen	Ausgaben	Einnahmen
1	Politische Gemeinde Rüti	2'475'000.00	-	1'620'000.00	-	997'700.85	6'707.00
107	Hochbau	2'475'000.00		1'620'000.00		997'700.85	6'707.00
10751	Restaurant Löwen inkl. Saal (9630)	300'000.00		200'000.00		97'636.19	
7040.00	Investitionen in Gebäude	300'000.00		200'000.00		97'636.19	
INV00559	LED-Beleuchtung und Ersatz Saalwand, Hebebühne und Massnahme			200'000.00		97'636.19	
INV00732	LED-Beleuchtung Bühne Liegenschaft Restaurant Löwen	100'000.00					
INV00767	Erneuerung Heizung (Anschluss Wärmeverbund) Liegenschaft Resta	200'000.00					
10753	Ferrachstrasse 52 (9630)					143'438.26	
7040.00	Investitionen in Gebäude					143'438.26	
INV00562	Ersatz Heizung Ferrachstrasse 52					143'438.26	
10754	Wettsteinweg 1 und 3 (9630)	50'000.00		50'000.00			
7040.00	Investitionen in Gebäude	50'000.00		50'000.00			
INV00691	Ersatz Küchen Wettsteinweg 1	50'000.00		50'000.00			
10756	Ehemaliges Spital Rüti (9630)	1'675'000.00		850'000.00		756'626.40	6'707.00
7040.00	Investitionen in Gebäude	1'675'000.00		850'000.00		756'626.40	
INV00563	Sanierung Dach und Oblicht Sporthalle ehemaliges Spital Rüti					515'524.35	
INV00602	Sanierung Dach Haus 4 Rekrutierungszentrum mit Photovoltaikanlag					176'932.55	
INV00624	LED-Beleuchtung Sporthalle und Ersatz Elektrotableaux ehemaliges					64'169.50	
INV00692	Projektierung Sanierung Haus 1 und Haus 5 ehemaliges Spital Rüti	100'000.00		150'000.00			
INV00693	Nachrüsten Brandschutztüren Haus 4 Rekrutierungszentrum ehemali			100'000.00			

Investitionsrechnung Finanzvermögen

Einzelkonten nach Institution	Budget 2026		Budget 2025		Rechnung 2024	
	Ausgaben	Einnahmen	Ausgaben	Einnahmen	Ausgaben	Einnahmen

Anhang zum Budget

Anhang

Abschreibungen und Wertberichtigungen des Verwaltungsvermögens

Funktion	Aufgabenbereich	Budget 2026	Budget 2025	Rechnung 2024
1	Politische Gemeinde Rüti	6'625'400.00	5'655'600.00	4'768'917.01
	<i>Nettoergebnis</i>			
101	Präsidiales	23'300.00	50'900.00	25'845.51
	<i>Nettoergebnis</i>			
10101	Legislative (0110)	9'700.00	9'700.00	9'656.43
	<i>Nettoergebnis</i>			
3300.60	Planmässige Abschreibungen Mobilien VV	9'700.00	9'700.00	9'656.43
10102	Exekutive (0120)	13'600.00	26'100.00	1'092.50
	<i>Nettoergebnis</i>			
3300.30	Planmässige Abschreibungen übrige Tiefbauten VV	1'100.00	1'100.00	1'092.50
3300.60	Planmässige Abschreibungen Mobilien VV	12'500.00	25'000.00	
10122	ICT (Informations- und Kommunikations-Technologie) (0220)		15'100.00	15'096.58
	<i>Nettoergebnis</i>			
3320.00	Planmässige Abschreibungen Software		15'100.00	15'096.58
102	Gesellschaft	37'600.00	62'600.00	9'251.32
	<i>Nettoergebnis</i>			
10201	Kultur Allgemeines (3290)	25'000.00	50'000.00	
	<i>Nettoergebnis</i>			
3300.60	Planmässige Abschreibungen Mobilien VV	25'000.00	50'000.00	
10221	Bibliotheksverbund Rüti-Dürnten (3219)	2'600.00	2'600.00	2'563.13
	<i>Nettoergebnis</i>			
3300.40	Planmässige Abschreibungen Hochbauten VV	2'600.00	2'600.00	2'563.13
10251	Jugend Allgemeines (5440) (bis 2022 siehe 10551)	6'700.00	6'700.00	6'688.19
	<i>Nettoergebnis</i>			
3300.10	Planmässige Abschreibungen Strassen und Verkehrswege VV			-2'596.68

Funktion	Aufgabenbereich	Budget 2026	Budget 2025	Rechnung 2024
3300.30	Planmässige Abschreibungen übrige Tiefbauten VV	6'700.00	6'700.00	9'284.87
10271	Sportkoordination Allgemeines (3410)	3'300.00	3'300.00	
	<i>Nettoergebnis</i>			
3300.30	Planmässige Abschreibungen übrige Tiefbauten VV	3'300.00	3'300.00	
104	Zentrum Breitenhof	470'000.00	372'000.00	363'729.91
	<i>Nettoergebnis</i>			
10420	Alterszentrum Breitenhof (ab 1.1.2019 Spezialfinanzierung)	457'900.00	359'900.00	351'604.91
	<i>Nettoergebnis</i>			
104201	Alterszentrum Breitenhof (4120)	457'900.00	359'900.00	351'604.91
	<i>Nettoergebnis</i>			
3300.34	Planmässige Abschreibungen übrige Tiefbauten VV SF AZ	3'100.00	3'100.00	3'055.97
3300.44	Planmässige Abschreibungen Hochbauten VV SF AZ	341'400.00	297'700.00	300'253.90
3300.64	Planmässige Abschreibungen Mobilien VV SF AZ	88'400.00	59'100.00	48'295.04
3320.04	Planmässige Abschreibungen Software SF AZ	25'000.00		
10441	Busbetrieb Alter (5350)	12'100.00	12'100.00	12'125.00
	<i>Nettoergebnis</i>			
3300.60	Planmässige Abschreibungen Mobilien VV	12'100.00	12'100.00	12'125.00
106	Tiefbau	1'279'900.00	1'246'500.00	1'039'648.38
	<i>Nettoergebnis</i>			
10602	Vermessung (1400)			9'525.10
	<i>Nettoergebnis</i>			
3320.90	Planmässige Abschreibungen übrige immaterielle Anlagen			9'525.10
10605	Gemeindestrassen, Fuss- und Radwege (6150)	687'200.00	688'100.00	610'141.03
	<i>Nettoergebnis</i>			
3300.10	Planmässige Abschreibungen Strassen und Verkehrswege VV	573'700.00	569'700.00	465'884.49
3300.30	Planmässige Abschreibungen übrige Tiefbauten VV	8'700.00	8'700.00	8'679.36
3300.40	Planmässige Abschreibungen Hochbauten VV	9'300.00	11'800.00	6'798.62
3300.60	Planmässige Abschreibungen Mobilien VV	85'100.00	87'500.00	66'093.35
3300.90	Planmässige Abschreibungen übrige Sachanlagen VV	10'400.00	10'400.00	10'442.88
3301.60	Ausserplanmässige Abschreibungen Mobilien VV			52'242.33

Funktion	Aufgabenbereich	Budget 2026	Budget 2025	Rechnung 2024
10606	Regionalverkehr (6210)	80'700.00	54'200.00	43'613.44
	<i>Nettoergebnis</i>			
3300.10	Planmässige Abschreibungen Strassen und Verkehrswege VV	35'900.00	35'900.00	35'816.74
3300.40	Planmässige Abschreibungen Hochbauten VV	44'800.00	18'300.00	7'796.70
10608	Kommunale und regionale Planung (7900)	30'100.00	30'100.00	10'128.64
	<i>Nettoergebnis</i>			
3320.90	Planmässige Abschreibungen übrige immaterielle Anlagen	30'100.00	30'100.00	10'128.64
10611	Gewässerunterhalt und -verbauungen (7410)	39'800.00	35'200.00	8'419.00
	<i>Nettoergebnis</i>			
3300.20	Planmässige Abschreibungen Wasserbau VV	38'200.00	34'300.00	8'419.00
3320.90	Planmässige Abschreibungen übrige immaterielle Anlagen	1'600.00	900.00	
10619	Korrektur Nettoinvestition auf vorgegebenen Plafond (6150)	-114'300.00	-116'400.00	
	<i>Nettoergebnis</i>	<i>114'300.00</i>	<i>116'400.00</i>	
3300.90	Planmässige Abschreibungen übrige Sachanlagen VV	-114'300.00	-116'400.00	
10620	Siedlungsentwässerung (Spezialfinanzierung)	556'400.00	555'300.00	357'821.17
	<i>Nettoergebnis</i>			
106201	Leitungsnetz (7201)	401'600.00	301'600.00	203'078.94
	<i>Nettoergebnis</i>			
3300.36	Planmässige Abschreibungen übrige Tiefbauten VV SF SE	351'500.00	252'500.00	155'934.00
3320.96	Planmässige Abschreibungen übrige immaterielle Anlagen SF SE	50'100.00	49'100.00	47'144.94
106202	Abwasserreinigungsanlage (7202)	154'800.00	253'700.00	154'742.23
	<i>Nettoergebnis</i>			
3300.36	Planmässige Abschreibungen übrige Tiefbauten VV SF SE	95'100.00	96'900.00	95'010.57
3300.46	Planmässige Abschreibungen Hochbauten VV SF SE	32'600.00	132'100.00	32'621.76
3300.66	Planmässige Abschreibungen Mobilien VV SF SE	27'100.00	24'700.00	27'109.90
107	Hochbau	813'100.00	734'000.00	643'433.50
	<i>Nettoergebnis</i>			
10710	Liegenschaften VV (0290)	63'000.00	59'500.00	62'849.72
	<i>Nettoergebnis</i>			
3300.40	Planmässige Abschreibungen Hochbauten VV	63'000.00	59'500.00	62'849.72

Funktion	Aufgabenbereich	Budget 2026	Budget 2025	Rechnung 2024
10711	Gemeindehaus (0290)	306'700.00	302'800.00	231'585.13
	<i>Nettoergebnis</i>			
3300.40	Planmässige Abschreibungen Hochbauten VV	293'600.00	290'000.00	218'452.26
3300.60	Planmässige Abschreibungen Mobilien VV	13'100.00	12'800.00	13'132.87
10712	Amthaus (0290)	69'400.00	68'400.00	66'215.37
	<i>Nettoergebnis</i>			
3300.40	Planmässige Abschreibungen Hochbauten VV	69'400.00	68'400.00	66'215.37
10713	Polizeigebäude (1110)	62'200.00	68'000.00	54'639.02
	<i>Nettoergebnis</i>			
3300.40	Planmässige Abschreibungen Hochbauten VV	62'200.00	68'000.00	54'639.02
10714	Mehrzweckgebäude Werkstrasse 31 (0290)	116'700.00	101'700.00	79'072.07
	<i>Nettoergebnis</i>			
3300.40	Planmässige Abschreibungen Hochbauten VV	116'700.00	101'700.00	79'072.07
10716	Kadaversammelstelle und Garagen Werkstrasse (0290)	1'400.00	1'400.00	1'409.59
	<i>Nettoergebnis</i>			
3300.40	Planmässige Abschreibungen Hochbauten VV	1'400.00	1'400.00	1'409.59
10731	Sportanlage Schützenwiese (3410)	322'800.00	195'600.00	40'736.76
	<i>Nettoergebnis</i>			
3300.10	Planmässige Abschreibungen Strassen und Verkehrswege VV		17'500.00	
3300.30	Planmässige Abschreibungen übrige Tiefbauten VV	290'500.00	135'800.00	28'363.72
3300.40	Planmässige Abschreibungen Hochbauten VV	12'300.00	12'300.00	12'373.04
3320.90	Planmässige Abschreibungen übrige immaterielle Anlagen	20'000.00	30'000.00	
10735	Flüchtlings- und Notunterkunft (5790)	87'000.00	87'000.00	86'861.23
	<i>Nettoergebnis</i>			
3300.40	Planmässige Abschreibungen Hochbauten VV	87'000.00	87'000.00	86'861.23
10736	Werkhofgebäude (6150)	80'200.00	82'700.00	10'150.50
	<i>Nettoergebnis</i>			
3300.40	Planmässige Abschreibungen Hochbauten VV	80'200.00	82'700.00	10'150.50
10738	Altes Postumschlaggebäude Bahnhofareal (6150)	50'000.00	20'000.00	
	<i>Nettoergebnis</i>			
3300.40	Planmässige Abschreibungen Hochbauten VV	50'000.00	20'000.00	

Funktion	Aufgabenbereich	Budget 2026	Budget 2025	Rechnung 2024
10739	Feuerwehrgeräte-lokal Fägswil (1500)	4'400.00	4'400.00	4'372.99
	<i>Nettoergebnis</i>			
3300.40	Planmässige Abschreibungen Hochbauten VV	4'400.00	4'400.00	4'372.99
10740	Feuerwehrmuseum (1500)	10'000.00	7'500.00	
	<i>Nettoergebnis</i>			
3300.40	Planmässige Abschreibungen Hochbauten VV	10'000.00	7'500.00	
10744	Landwirtschaftsbetrieb Breitenhof (8120)	15'800.00	15'800.00	2'223.78
	<i>Nettoergebnis</i>			
3300.40	Planmässige Abschreibungen Hochbauten VV	15'800.00	15'800.00	2'223.78
10771	Grundstücke VV (0290)	32'000.00	54'500.00	651.11
	<i>Nettoergebnis</i>			
3300.30	Planmässige Abschreibungen übrige Tiefbauten VV	31'300.00	53'800.00	
3300.40	Planmässige Abschreibungen Hochbauten VV	700.00	700.00	651.11
10782	Öffentliche Anlagen (ab 2021) und Spielplätze (3420)	2'700.00	2'700.00	2'666.23
	<i>Nettoergebnis</i>			
3300.30	Planmässige Abschreibungen übrige Tiefbauten VV	2'700.00	2'700.00	2'666.23
10799	Korrektur Nettoinvestition auf vorgegebenen Plafond (0290)	-411'200.00	-338'000.00	
	<i>Nettoergebnis</i>	<i>411'200.00</i>	<i>338'000.00</i>	
3300.90	Planmässige Abschreibungen übrige Sachanlagen VV	-411'200.00	-338'000.00	
108	Umwelt	118'700.00	107'600.00	97'331.74
	<i>Nettoergebnis</i>			
10801	Natur und Umwelt Allgemeines (7790)		21'200.00	21'240.12
	<i>Nettoergebnis</i>			
3320.90	Planmässige Abschreibungen übrige immaterielle Anlagen		21'200.00	21'240.12
10802	Übrige Bekämpfung von Umweltverschmutzung (7690)	32'600.00		
	<i>Nettoergebnis</i>			
3300.30	Planmässige Abschreibungen übrige Tiefbauten VV	32'600.00		
10851	Schwimmbad an der Schwarz (3410)	86'100.00	86'400.00	76'091.62
	<i>Nettoergebnis</i>			
3300.10	Planmässige Abschreibungen Strassen und Verkehrswege VV	10'000.00	10'000.00	
3300.30	Planmässige Abschreibungen übrige Tiefbauten VV	4'700.00	5'000.00	4'676.61
3300.40	Planmässige Abschreibungen Hochbauten VV	71'400.00	71'400.00	71'415.01

Funktion	Aufgabenbereich	Budget 2026	Budget 2025	Rechnung 2024
109	Sicherheit	142'700.00	143'500.00	121'145.92
	<i>Nettoergebnis</i>			
10903	Polizei Rüti (1110)	12'000.00	12'800.00	
	<i>Nettoergebnis</i>			
3300.60	Planmässige Abschreibungen Mobilien VV	12'000.00	12'800.00	
10909	Friedhof und Bestattungen (7710)	16'400.00	16'400.00	19'328.53
	<i>Nettoergebnis</i>			
3300.30	Planmässige Abschreibungen übrige Tiefbauten VV	10'000.00	10'000.00	
3300.40	Planmässige Abschreibungen Hochbauten VV	6'400.00	6'400.00	19'328.53
10915	Parkraumbewirtschaftung (6150)	8'300.00	8'300.00	8'282.08
	<i>Nettoergebnis</i>			
3300.90	Planmässige Abschreibungen übrige Sachanlagen VV	8'300.00	8'300.00	8'282.08
10921	Feuerwehr (1500)	106'000.00	106'000.00	93'535.31
	<i>Nettoergebnis</i>			
3300.60	Planmässige Abschreibungen Mobilien VV	106'000.00	106'000.00	93'535.31
110	Bildung	1'294'600.00	1'118'800.00	1'112'254.54
	<i>Nettoergebnis</i>			
11011	Schulbehörden und -verwaltung		8'500.00	8'485.05
	<i>Nettoergebnis</i>			
110113	Schulverwaltung (2191)		8'500.00	8'485.05
	<i>Nettoergebnis</i>			
3300.90	Planmässige Abschreibungen übrige Sachanlagen VV		8'500.00	8'485.05
11013	Primarschule	118'600.00	105'500.00	88'470.20
	<i>Nettoergebnis</i>			
110130	Primarschule Allgemeines (2120)	118'600.00	105'500.00	88'470.20
	<i>Nettoergebnis</i>			
3300.60	Planmässige Abschreibungen Mobilien VV	118'600.00	105'500.00	88'470.20
11014	Sekundarschule	28'200.00	16'300.00	8'783.20
	<i>Nettoergebnis</i>			
110140	Sekundarschule (2130)	28'200.00	16'300.00	8'783.20
	<i>Nettoergebnis</i>			
3300.60	Planmässige Abschreibungen Mobilien VV	28'200.00	16'300.00	8'783.20
11016	Volksschule Übriges	315'600.00	285'800.00	153'188.89
	<i>Nettoergebnis</i>			
110162	ICT Schule (Informations- und Kommunikationstechnologien) (2192)	292'200.00	262'400.00	129'826.34
	<i>Nettoergebnis</i>			
3300.60	Planmässige Abschreibungen Mobilien VV	254'200.00	262'400.00	129'826.34
3320.00	Planmässige Abschreibungen Software	38'000.00		
110163	Schülertransporte (2192)	23'400.00	23'400.00	23'362.55
	<i>Nettoergebnis</i>			

Funktion	Aufgabenbereich	Budget 2026	Budget 2025	Rechnung 2024
3300.60	Planmässige Abschreibungen Mobilien VV	23'400.00	23'400.00	23'362.55
11041	Schulliegenschaften Allgemeines (bis 2025 inkl. 11042 - 11045)	832'200.00	702'700.00	853'327.20
	<i>Nettoergebnis</i>			
110411	Schulliegenschaften Allgemeines (2170) (bis 2025 inkl. 110412 - 110451)	832'200.00	702'700.00	853'327.20
	<i>Nettoergebnis</i>			
3300.30	Planmässige Abschreibungen übrige Tiefbauten VV	-405'300.00	-400'300.00	8'674.03
3300.40	Planmässige Abschreibungen Hochbauten VV	1'206'500.00	1'091'000.00	813'649.67
3300.60	Planmässige Abschreibungen Mobilien VV	18'300.00		18'281.59
3320.90	Planmässige Abschreibungen übrige immaterielle Anlagen	12'700.00	12'000.00	12'721.91
112	Werke	2'445'500.00	1'819'700.00	1'356'276.19
	<i>Nettoergebnis</i>			
1121	Elektrizitätsversorgung	1'177'000.00	794'200.00	738'428.48
	<i>Nettoergebnis</i>			
11211	Netznutzung EV (8711)	1'177'000.00	794'200.00	738'428.48
	<i>Nettoergebnis</i>			
3300.31	Planmässige Abschreibungen übrige Tiefbauten VV SF EV	425'800.00	296'400.00	209'261.00
3300.41	Planmässige Abschreibungen Hochbauten VV SF EV	237'000.00	381'200.00	238'413.11
3300.61	Planmässige Abschreibungen Mobilien VV SF EV	503'800.00	106'200.00	287'198.02
3320.01	Planmässige Abschreibungen Software SF EV	10'400.00	10'400.00	
3320.91	Planmässige Abschreibungen übrige immaterielle Anlagen SF EV			3'556.35
1122	Gasversorgung	403'000.00	264'700.00	231'868.45
	<i>Nettoergebnis</i>			
11221	Netzbetrieb GV (8721)	403'000.00	264'700.00	231'868.45
	<i>Nettoergebnis</i>			
3300.32	Planmässige Abschreibungen übrige Tiefbauten VV SF GV	304'100.00	191'000.00	192'772.07
3300.42	Planmässige Abschreibungen Hochbauten VV SF GV	52'700.00	55'300.00	24'892.61
3300.62	Planmässige Abschreibungen Mobilien VV SF GV	43'200.00	15'400.00	11'284.35
3320.02	Planmässige Abschreibungen Software SF GV	3'000.00	3'000.00	
3320.92	Planmässige Abschreibungen übrige immaterielle Anlagen SF GV			2'919.42
1123	Wasserversorgung	636'100.00	477'300.00	385'979.26
	<i>Nettoergebnis</i>			
11231	Wasserversorgung WV (7101)	636'100.00	477'300.00	385'979.26
	<i>Nettoergebnis</i>			
3300.33	Planmässige Abschreibungen übrige Tiefbauten VV SF WV	547'300.00	405'000.00	343'509.52
3300.43	Planmässige Abschreibungen Hochbauten VV SF WV	36'300.00	53'900.00	25'334.71
3300.63	Planmässige Abschreibungen Mobilien VV SF WV	49'900.00	15'800.00	17'135.03
3320.03	Planmässige Abschreibungen Software SF WV	2'600.00	2'600.00	

Funktion	Aufgabenbereich	Budget 2026	Budget 2025	Rechnung 2024
1124	Wärmeversorgung <i>Nettoergebnis</i>	229'400.00	283'500.00	
11241	Wärmeversorgung (8730) <i>Nettoergebnis</i>	229'400.00	283'500.00	
3300.30	Planmässige Abschreibungen übrige Tiefbauten VV	211'000.00	266'000.00	
3300.40	Planmässige Abschreibungen Hochbauten VV	15'100.00	12'500.00	
3320.90	Planmässige Abschreibungen übrige immaterielle Anlagen	3'300.00	5'000.00	
	Aufwand für Abschreibungen und Wertberichtigungen	6'625'400	5'655'600	4'768'917

Anhang

Finanzkennzahlen

	Budget 2026	Budget 2025	Rechnung 2024		
Anzahl Einwohner	13'339	13'207	12925		
Steuerfuss	119%	119%	119%		
Steuerkraft pro Einwohner (eigene Berechnung)	2'275	2'046	2'244		Richtwerte
Selbstfinanzierungsgrad	46%	14%	87%	> 100 %	ideal
Anteil der Nettoinvestitionen, der aus eigenen Mitteln finanziert werden kann.				80 - 100 %	gut bis vertretbar
				50 - 80 %	problematisch
				< 50 %	ungenügend
Zinsbelastungsanteil	0%	0%	-	0 - 4 %	gut
Anteil des laufenden Ertrags, welcher durch den Nettozinsaufwand gebunden ist.				4 - 9 %	genügend
				> 9 %	schlecht
Nettoverschuldungsquotient	23%	-6%	-62%	< 100 %	gut
Anteil der direkten Steuern der natürlichen und juristischen Personen, der erforderlich wäre, um die Nettoschuld abzutragen.				100 - 150 %	genügend
				> 150 %	schlecht
Nettoschuld I pro Einwohnerin und Einwohner	516	-140	-1665	< 0 Fr.	Nettovermögen
Verschuldung pro Einwohnerin und Einwohner in Franken.				1 - 1'000 Fr.	geringe Verschuldung
				1'001 - 2'500 Fr.	mittlere Verschuldung
				2'501 - 5'000 Fr.	hohe Verschuldung
				> 5'000 Fr.	sehr hohe Verschuldung