

Jahresrechnung 2021

Ablieferung an Schulpflege	1. April 2022
Abnahmebeschluss Schulpflege	5. April 2022
Ablieferung an Rechnungsprüfungskommission	1. April 2022
Abnahmebeschluss Rechnungsprüfungskommission	2. Mai 2022
Abnahmebeschluss Gemeindeversammlung	13. Juni 2022
Veröffentlichung	30. Mai 2022



Inhaltsverzeichnis

	Seite
Bericht, Anträge und Beschlüsse	
1	Bericht der Schulpflege 5
2	Anträge und Beschlüsse 6
3	Kurzbericht der Revisionstelle 9
4	Vollständigkeitserklärung 10
Jahresrechnung - Finanzbericht	
5	Finanzierung 12
6	Erfolgsrechnung 13
7	Investitionsrechnungen 14
8	Bilanz 16
9	Geldflussrechnung 18
10	Anhang
Grundlagen und Grundsätze der Rechnungslegung	
	Angewandtes Regelwerk 20
	Rechnungslegungs-, Bilanzierungs- und Bewertungsgrundsätze 21
	Organisationseinheiten 22
Finanzinformationen	
	Ausgewählte Positionen des Finanzvermögens 23
	Eventualforderungen 24
	Anlagenspiegel Finanzvermögen 25
	Anlagenspiegel Verwaltungsvermögen 26
	Beteiligungsspiegel 28
	Ausgewählte Positionen des Fremdkapitals 29
	Gewährleistungsspiegel / Eventualverpflichtungen 30

	Seite
Leasingverträge	31
Rückstellungsspiegel	32
Eigenkapitalnachweis	34
Sonderrechnungen	35
Haushaltsgleichgewicht	36
Finanzkennzahlen	37
Kreditrechtliche Angaben	
Verpflichtungskredite	38

Jahresrechnung - Details zum Finanzbericht		
11	Erläuterungen zur Erfolgsrechnung	41
12	Erfolgsrechnung (nach Institution & Sachgruppe)	56
13	Erläuterungen zur Investitionsrechnung	88
14	Investitionsrechnung Verwaltungsvermögen	89
15	Investitionsrechnung Finanzvermögen	92
16	Bilanz	94
17	ER & IR nach Funktion (Revisionsdienste & Bezirksrat)	97

Kontakt

Gemeindeverwaltung Rüti ZH
Breitenhofstrasse 30
8630 Rüti ZH

Finanzvorstand: Stephan Müller

Leiter Schulverwaltung Werner Akeret
Telefon 055 251 33 80
E-Mail werner.akeret@schule-rueti.ch

Bericht, Anträge und Beschlüsse

Bericht der Schulpflege

Die Rechnung 2021 der Schulgemeinde Rüti schliesst mit einem Ertragsüberschuss von 3.1 Millionen Franken ab. Das Ergebnis fiel damit um rund 1.5 Millionen Franken besser aus als budgetiert.

Die Erfolgsrechnung zeigt gegenüber dem Budget einen Mehrertrag von 1.1 Millionen Franken und einen Minderaufwand von 0.4 Millionen Franken. Der Ertrag beträgt Total 31.4 Millionen Franken und der Aufwand 28.4 Millionen Franken. Das zweckfreie Eigenkapital erhöht sich per Ende 2021 auf 23.4 Millionen Franken.

Erfolgsrechnung 2021

Grund für den deutlichen Mehrertrag waren die Gemeindesteuererträge. Als Folge der Corona-Pandemie wurde für das Budget ein Einbruch bei den Steuererträgen erwartet. Der Rechnungsabschluss 2021 zeigt, dass Rüti mit dem deutlich höheren Anteil Steuersubstrat von natürlichen Personen - nicht wie ursprünglich angenommen - in diesem Ausmass betroffen sein dürfte. Der Mehrertrag bei den Gemeindesteuern beträgt 1.1 Millionen Franken - eine ähnliche Grössenordnung wie bereits vor der Corona-Pandemie.

Aufwandseitig fielen die Ausgaben für Schul- und Verbrauchsmaterial, Klassenlager und Exkursionen sowie nicht umgesetzte Projekte um 0.2 Millionen Franken tiefer aus.

Investitionen 2021

Die Nettoinvestitionen betragen 0.4 Millionen Franken und waren damit 1.7 Millionen Franken niedriger als budgetiert. Damit wurden rund 20 Prozent der budgetierten Investitionsausgaben realisiert. Erneut verschob sich vor allem ein Grossteil der geplanten Ausgaben für den Neubau Ferrach und den Kindergarten Fägswil in die nächsten Jahre.

Selbstfinanzierungsgrad

Die mit dem positiven Ergebnis erreichte hohe Selbstfinanzierung von 4.0 Millionen Franken sorgte für einen sehr hohen Selbstfinanzierungsgrad. Damit konnten die Nettoinvestitionen gänzlich mit eigenen Finanzmitteln finanziert werden. Der Finanzierungsüberschuss beträgt 3.7 Millionen Franken.

Bilanz per 31. Dezember 2021

Die Bilanzsumme belief sich Ende des Rechnungsjahrs auf 31.5 Millionen Franken. Der Ertragsüberschuss der Erfolgsrechnung von 3.1 Millionen Franken erhöht das Eigenkapital auf 23.4 Millionen Franken. Das Nettovermögen, d.h. Finanzvermögen abzüglich Fremdkapital, betrug 928 Franken pro Einwohner*in oder insgesamt 11.7 Mio. Franken und erhöht sich im Jahr 2021 um 3.7 Millionen Franken.

Antrag der Schulpflege


- 1 Die Schulpflege hat die **Jahresrechnung und die Sonderrechnungen 2021** der Schulgemeinde Rüti genehmigt.
- 2 Die Jahresrechnung 2021 der Schulgemeinde Rüti weist folgende Eckdaten aus:

Erfolgsrechnung	Gesamtaufwand	Fr.	28'599'877.82
	Gesamtertrag	Fr.	31'652'536.96
	Ertragsüberschuss / Aufwandüberschuss	Fr.	3'052'659.14
Investitionsrechnung Verwaltungsvermögen	Ausgaben Verwaltungsvermögen	Fr.	363'564.70
	Einnahmen Verwaltungsvermögen	Fr.	-
	Nettoinvestitionen Verwaltungsvermögen	Fr.	-363'564.70
Investitionsrechnung Finanzvermögen	Ausgaben Finanzvermögen	Fr.	-
	Einnahmen Finanzvermögen	Fr.	-
	Nettoinvestitionen Finanzvermögen	Fr.	-
Bilanz	Bilanzsumme	Fr.	27'453'520.52

Der Ertragsüberschuss der Erfolgsrechnung wird dem Bilanzüberschuss zugewiesen.
Dadurch erhöht sich der **Bilanzüberschuss auf Fr. 23'400'063.84.**

- 3 Die Schulpflege beantragt der Gemeindeversammlung, die Jahresrechnung und die Sonderrechnungen 2021 der Schulgemeinde Rüti zu genehmigen.

8630 Rüti, 5. April 2022
Schulpflege Rüti


Schulpflegepräsident
Stephan Inauen


Leiter Schulverwaltung
Werner Akeret

Antrag der Rechnungsprüfungskommission

- 1 Die Rechnungsprüfungskommission hat die **Jahresrechnung und die Sonderrechnungen 2021** der Schulgemeinde Rüti in der vom Schulpflege beschlossenen Fassung vom 5. April 2022 geprüft. Die Jahresrechnung weist folgende Eckdaten aus:


Erfolgsrechnung	Gesamtaufwand	Fr.	28'599'877.82
	Gesamtertrag	Fr.	31'652'536.96
	Ertragsüberschuss	Fr.	3'052'659.14
Investitionsrechnung Verwaltungsvermögen	Ausgaben Verwaltungsvermögen	Fr.	363'564.70
	Einnahmen Verwaltungsvermögen	Fr.	-
	Nettoinvestitionen Verwaltungsvermögen	Fr.	-363'564.70
Investitionsrechnung Finanzvermögen	Ausgaben Finanzvermögen	Fr.	-
	Einnahmen Finanzvermögen	Fr.	-
	Nettoinvestitionen Finanzvermögen	Fr.	-
Bilanz	Bilanzsumme	Fr.	27'453'520.52

Der Ertragsüberschuss der Erfolgsrechnung wird dem Bilanzüberschuss zugewiesen.
Dadurch erhöht sich der **Bilanzüberschuss auf Fr. 23'400'063.84.**

- 2 Die Rechnungsprüfungskommission stellt fest, dass die Jahresrechnung der Schulgemeinde Rüti finanzrechtlich zulässig und rechnerisch richtig ist. Die finanzpolitische Prüfung der Jahresrechnung gibt zu folgenden Bemerkungen Anlass.
- 3 Die Rechnungsprüfungskommission hat den Kurzbericht der finanztechnischen Prüfung zur Kenntnis genommen.
- 4 Die Rechnungsprüfungskommission beantragt der Gemeindeversammlung die Jahresrechnung und die Sonderrechnungen 2021 der Schulgemeinde Rüti entsprechend dem Antrag der Schulpflege zu genehmigen.

8630 Rüti, 28. April 2022

Rechnungsprüfungskommission Rüti


Präsident
Leo Keller


Aktuar
Jörg Bieli

Bemerkungen

Die Jahresrechnung der Schulgemeinde 2021 schliesst erneut mit viel zu tiefen Investitionen ins Verwaltungsvermögen ab (1% vs.10%). Es ist sicherzustellen, dass bei hohem Investitionsaufkommen in der Einheitsgemeinde genügend personelle Ressourcen zur Verfügung stehen und die Schule in den Prioritäten der Bauvorhaben bedarfsgerecht berücksichtigt wird.

Beschluss der Gemeindeversammlung

Die Gemeindeversammlung hat die **Jahresrechnung und die Sonderrechnungen 2021** der Schulgemeinde am 13. Juni 2022 entsprechend dem Antrag der Schulpflege genehmigt. Die Jahresrechnung weist folgende Eckdaten aus:

Erfolgsrechnung	Gesamtaufwand	Fr.	28'599'877.82
	Gesamtertrag	Fr.	31'652'536.96
	Ertragsüberschuss / Aufwandüberschuss	Fr.	3'052'659.14
Investitionsrechnung Verwaltungsvermögen	Ausgaben Verwaltungsvermögen	Fr.	363'564.70
	Einnahmen Verwaltungsvermögen	Fr.	-
	Nettoinvestitionen Verwaltungsvermögen	Fr.	-363'564.70
Investitionsrechnung Finanzvermögen	Ausgaben Finanzvermögen	Fr.	-
	Einnahmen Finanzvermögen	Fr.	-
	Nettoinvestitionen Finanzvermögen	Fr.	-
Bilanz	Bilanzsumme	Fr.	27'453'520.52

Der Ertragsüberschuss der Erfolgsrechnung wird dem Bilanzüberschuss zugewiesen. Dadurch erhöht sich der **Bilanzüberschuss auf Fr. 23'400'063.84.**

8630 Rüti, 13. Juni 2022
Namens der Gemeindeversammlung Rüti

Präsident
Peter Luginbühl

Gemeindeschreiber
Thomas Ziltener



Bericht der finanztechnischen Prüfstelle zur Jahresrechnung 2021

an die Rechnungsprüfungskommission der Schulgemeinde Rüti

Als finanztechnische Prüfstelle haben wir auftragsgemäss die beiliegende Jahresrechnung der Schulgemeinde Rüti, bestehend aus Bilanz, Erfolgsrechnung, Investitionsrechnung, Geldflussrechnung und Anhang für das am 31.12.2021 abgeschlossene Rechnungsjahr geprüft.

Verantwortung des Gemeindevorstandes

Der Gemeindevorstand ist für die Aufstellung der Jahresrechnung in Übereinstimmung mit den für die Organisation geltenden Rechtsgrundlagen verantwortlich. Diese Verantwortung beinhaltet die Ausgestaltung, Implementierung und Aufrechterhaltung eines internen Kontrollsystems mit Bezug auf die Aufstellung einer Jahresrechnung, die frei von wesentlichen falschen Angaben als Folge von Verstössen oder Irrtümern ist. Darüber hinaus ist der Gemeindevorstand für die Anwendung sachgerechter Rechnungslegungsmethoden sowie die Vornahme angemessener Schätzungen verantwortlich.

Verantwortung der finanztechnischen Prüfstelle

Unsere Verantwortung ist es, aufgrund unserer Prüfung ein Prüfungsurteil über die Jahresrechnung abzugeben. Unsere Prüfung richtet sich nach den Schweizerischen Prüfungsstandards und wurde in Übereinstimmung mit den gesetzlichen Grundlagen vorgenommen. Nach diesen Vorgaben haben wir die Prüfung so zu planen und durchzuführen, dass wir hinreichende Sicherheit gewinnen, ob die Jahresrechnung frei von wesentlichen falschen Angaben ist. Eine Prüfung beinhaltet die Durchführung von Prüfungshandlungen zur Erlangung von Prüfungsnachweisen für die in der Jahresrechnung enthaltenen Wertansätze und sonstigen Angaben. Die Auswahl der Prüfungshandlungen liegt im pflichtgemässen Ermessen des Prüfers. Dies schliesst eine Beurteilung der Risiken wesentlicher falscher Angaben in der Jahresrechnung als Folge von Verstössen oder Irrtümern ein. Bei der Beurteilung dieser Risiken berücksichtigt der Prüfer das interne Kontrollsystem, soweit es für die Aufstellung der Jahresrechnung von Bedeutung ist, um die den Umständen entsprechenden Prüfungshandlungen festzulegen, nicht aber um ein Prüfungsurteil über die Wirksamkeit des internen Kontrollsystems abzugeben. Die Prüfung umfasst zudem die Beurteilung der Angemessenheit der angewandten Rechnungslegungsmethoden, der Plausibilisierung der vorgenommenen Schätzungen sowie eine Würdigung der Gesamtdarstellung der Jahresrechnung. Wir sind der Auffassung, dass die von uns, erlangten Prüfungsnachweise eine ausreichende und angemessene Grundlage für unser Prüfungsurteil bilden.

Prüfungsurteil und Empfehlung zur Genehmigung der Jahresrechnung

Nach unserer Beurteilung entspricht die Jahresrechnung für das am 31.12.2021 abgeschlossene Rechnungsjahr den für die Organisation geltenden Vorschriften. Wir empfehlen, die vorliegende Jahresrechnung zu genehmigen.

Fachkunde sowie Unabhängigkeit

Wir bestätigen, dass wir die gesetzlichen Anforderungen an die Fachkunde und Unabhängigkeit gemäss den gesetzlichen Vorschriften (GG § 145 und § 146) erfüllen und keine mit unserer Unabhängigkeit nicht vereinbare Sachverhalte vorliegen.

Dielsdorf, 28.04.2022

Verwaltungsrevisionen AG

Mario Trevisan

29. April 2022

Marcel Georg Züblin

29. April 2022

Qualified Electronic Signature by  SwissID
Fachmann Finanz- und Rechnungswesen
Prüfungsleitung

Qualified Electronic Signature by  SwissID
Betriebsökonom FH


Vollständigkeitserklärung

Der Finanzvorsteher und der Leiter Schulverwaltung bestätigen, dass

- die Jahresrechnung den geltenden gesetzlichen Vorschriften entspricht und frei von wesentlichen falschen Darstellungen ist;
- alle Geschäftsvorfälle in der vorliegenden Jahresrechnung (Bilanz, Erfolgsrechnung, Investitionsrechnungen, Geldflussrechnung und Anhang) erfasst sind;
- alle bilanzierungspflichtigen Vermögenswerte und Verpflichtungen in der Jahresrechnung berücksichtigt sind;
- allen bilanzierungspflichtigen Risiken und Wertebussen bei der Bewertung und Festsetzung der Wertberichtigungen und Rückstellungen genügend Rechnung getragen worden sind;
- alle Eventualverpflichtungen, Bürgschaften, Beteiligungsverhältnisse und weiteren wesentlichen Angaben im Anhang zur Jahresrechnung vollständig und richtig aufgeführt sind;
- alle zum Verständnis des Jahresergebnisses nötigen Informationen in den Kommentaren zur Jahresrechnung enthalten sind.

8630 Rüti, 5.04.2022
Schule Rüti

Stephan Müller
Finanzvorsteher



Werner Akeret
Leiter Schulverwaltung

Jahresrechnung - Finanzbericht

Finanzierung

Finanzierung	Gemeindehaushalt		Allgemeiner Haushalt		Eigenwirtschaftsbetriebe	
	Rechnung	Budget	Rechnung	Budget	Rechnung	Budget
- Gesamtaufwand (inkl. interne Verrechnungen)	-28'599'877.82	-29'026'100.00	-28'599'877.82	-29'026'100.00	-	-
+ Gesamtertrag (inkl. interne Verrechnungen)	31'652'536.96	30'608'100.00	31'652'536.96	30'608'100.00	-	-
+ Ertragsüberschuss	3'052'659.14	1'582'000.00	3'052'659.14	1'582'000.00	-	-
- Aufwandüberschuss	-	-	-	-	-	-
+ Betriebsgewinne Eigenwirtschaftsbetriebe (Einlagen in SF)	-	-	-	-	-	-
- Betriebsverluste Eigenwirtschaftsbetriebe (Entnahmen aus SF)	-	-	-	-	-	-
+ Aufwand für Abschreibungen und Wertberichtigungen	966'266.20	961'400.00	966'266.20	961'400.00	-	-
- Ertrag aus Aufwertungen	-	-	-	-	-	-
+ Einlagen in Fonds und Spezialfinanzierungen	840.30	800.00	840.30	800.00	-	-
- Entnahmen aus Fonds und Spezialfinanzierungen	-	-	-	-	-	-
+ Einlagen in das Eigenkapital	-	-	-	-	-	-
- Entnahmen aus dem Eigenkapital	-	-	-	-	-	-
Selbstfinanzierung	4'019'765.64	2'544'200.00	4'019'765.64	2'544'200.00	-	-
- Nettoinvestitionen Verwaltungsvermögen	363'564.70	2'018'000.00	363'564.70	2'018'000.00	-	-
Finanzierungsüberschuss (+) / Finanzierungsfehlbetrag (-)	3'656'200.94	526'200.00	3'656'200.94	526'200.00	-	-
Selbstfinanzierungsgrad (in %)	1106%	126%	1106%	126%	n.a.	n.a.

Selbstfinanzierung: Summe der selbst erwirtschafteten Mittel. Die Selbstfinanzierung ist vergleichbar mit der Kenngrösse des Cashflows. Im Vergleich zum Cashflow erfolgt die Berechnung der Selbstfinanzierung nach einer vereinfachten Methode.

Selbstfinanzierungsgrad: Anteil der Nettoinvestitionen, welche aus eigenen Mitteln finanziert werden können. Mittelfristig sollte der Selbstfinanzierungsgrad im Durchschnitt gegen 100 % sein. Bei einem Wert von über 100 % können die Investitionen vollständig eigenfinanziert werden. Ein Selbstfinanzierungsgrad unter 100 % führt zu einer Neuverschuldung.

Richtwerte
 > 100 % ideal
 80 - 100 % gut bis vertretbar
 50 - 80 % problematisch
 0 - 50 % ungenügend

Erfolgsrechnung

Gestufferter Erfolgsausweis	Rechnung 2021	Budget 2021	Abweichung		Rechnung 2020	Abweichung	
			abs.	in %		abs.	in %
30 Personalaufwand	6'651'648.03	6'610'200.00	-41'448	-0.6%	6'337'399.47	-314'249	-5.0%
31 Sach- und übriger Betriebsaufwand	4'225'228.68	4'713'200.00	487'971	10.4%	4'325'831.79	100'603	2.3%
33 Abschreibungen Verwaltungsvermögen	962'965.56	958'100.00	-4'866	-0.5%	1'097'482.34	134'517	12.3%
35 Einlagen in Fonds und Spezialfinanzierungen	840.30	800.00	-40	-5.0%	836.10	-4	-0.5%
36 Transferaufwand	16'477'195.02	16'393'200.00	-83'995	-0.5%	16'112'435.24	-364'760	-2.3%
37 Durchlaufende Beiträge	-	-	-	-	-	-	-
<i>Total Betrieblicher Aufwand</i>	28'317'877.59	28'675'500.00	357'622	1.2%	27'873'984.94	-443'893	-1.6%
40 Fiskalertrag	17'268'456.92	16'066'100.00	1'202'357	7.5%	16'700'220.28	568'237	3.4%
41 Regalien und Konzessionen	-	-	-	-	-	-	-
42 Entgelte	554'366.40	605'600.00	-51'234	-8.5%	530'091.05	24'275	4.6%
43 Verschiedene Erträge	-	-	-	-	-	-	-
45 Entnahmen aus Fonds und Spezialfinanzierungen	-	-	-	-	-	-	-
46 Transferertrag	13'493'517.05	13'558'400.00	-64'883	-0.5%	11'915'012.80	1'578'504	13.2%
47 Durchlaufende Beiträge	-	-	-	-	-	-	-
<i>Total Betrieblicher Ertrag</i>	31'316'340.37	30'230'100.00	1'086'240	3.6%	29'145'324.13	2'171'016	7.4%
Ergebnis aus betrieblicher Tätigkeit	2'998'462.78	1'554'600.00	1'443'863		1'271'339.19	1'727'124	
34 Finanzaufwand	52'823.38	103'400.00	50'577	48.9%	98'025.89	-8'994	-9.2%
44 Finanzertrag	107'019.74	130'800.00	-23'780	-18.2%	130'927.05	-23'907	-18.3%
Ergebnis aus Finanzierung	54'196.36	27'400.00	26'796		32'901.16	-32'901	
Operatives Ergebnis	3'052'659.14	1'582'000.00			1'304'240.35		
38 Ausserordentlicher Aufwand	-	-	-	-	-	-	-
48 Ausserordentlicher Ertrag	-	-	-	-	-	-	-
Ausserordentliches Ergebnis	-	-			-		
Gesamtergebnis Erfolgsrechnung	3'052'659.14	1'582'000.00			1'304'240.35		
Ertragsüber- (+) / Aufwandüberschuss (-)							
39 Interne Verrechnungen: Aufwand	229'176.85	247'200.00	18'023	7.3%	240'167.15	10'990	4.6%
49 Interne Verrechnungen: Ertrag	229'176.85	247'200.00	-18'023	-7.3%	240'167.15	10'990	4.6%

Investitionsrechnung Verwaltungsvermögen

Investitionsrechnung VV, Sachgruppen		Rechnung 2021	Budget 2021	Rechnung 2020
50	Sachanlagen	363'564.70	2'018'000.00	858'961.10
51	Investitionen auf Rechnung Dritter	-	-	-
52	Immaterielle Anlagen	-	-	-
54	Darlehen	-	-	-
55	Beteiligungen und Grundkapitalien	-	-	-
56	Eigene Investitionsbeiträge	-	-	-
57	Durchlaufende Investitionsbeiträge	-	-	-
Total Investitionsausgaben		363'564.70	2'018'000.00	858'961.10
60	Übertragung von Sachanlagen in das Finanzvermögen	-	-	-
61	Rückerstattungen	-	-	-
62	Übertragung von immateriellen Anlagen in das Finanzvermögen	-	-	-
63	Investitionsbeiträge für eigene Rechnung	-	-	-
64	Rückzahlung von Darlehen	-	-	-
65	Übertragung von Beteiligungen in der Finanzvermögen	-	-	-
66	Rückzahlung eigener Investitionsbeiträge	-	-	-
67	Durchlaufende Investitionsbeiträge	-	-	-
Total Investitionseinnahmen		-	-	-
Investitionen Verwaltungsvermögen				
Total Investitionsausgaben		363'564.70	2'018'000.00	858'961.10
Total Investitionseinnahmen		-	-	-
Nettoinvestitionen Verwaltungsvermögen		-363'564.70	-2'018'000.00	-858'961.10
Nettoinvestitionen (-) / Einnahmenüberschuss (+)				

Investitionsrechnung Finanzvermögen

Investitionsrechnung FV, Sachgruppen		Rechnung 2021	Budget 2021	Rechnung 2020
70	Investitionen in Sachanlagen	-	-	-
72	Erwerbs- und Verkaufsnebenkosten von Sachanlagen	-	-	-
75	Übertragung von Sachanlagen aus dem Verwaltungsvermögen	-	-	-
77	Übertragung von realisierten Gewinnen aus Sachanlagen in die Erfolgsrechnung	-	-	9'968.90
Total Ausgaben		-	-	9'968.90
80	Verkauf von Sachanlagen	-	-	-
82	Beiträge Dritter für Sachanlagen	-	-	-
85	Übertragung von Sachanlagen ins Verwaltungsvermögen	-	-	-
87	Übertragung von realisierten Verlusten aus Sachanlagen in die Erfolgsrechnung	-	-	-
Total Einnahmen		-	-	-
Investitionen Finanzvermögen				
Total Ausgaben		-	-	9'968.90
Total Einnahmen		-	-	-
Nettoinvestitionen Finanzvermögen		-	-	-9'968.90
Ausgabenüberschuss (-) / Einnahmenüberschuss (+)		-	-	-9'968.90

Bilanz

Aktiven		31.12.2020	31.12.2021
100	Flüssige Mittel und kurzfristige Geldanlagen	0.00	0.00
101	Forderungen	8'844'103.02	12'872'368.57
102	Kurzfristige Finanzanlagen	0.00	0.00
104	Aktive Rechnungsabgrenzungen	0.00	0.00
106	Vorräte und angefangene Arbeiten	0.00	0.00
	Umlaufvermögen	8'844'103.02	12'872'368.57
107	Finanzanlagen	0.00	0.00
108	Sachanlagen FV	2'898'844.00	2'898'844.00
	Anlagevermögen Finanzvermögen*	2'898'844.00	2'898'844.00
Total Finanzvermögen		11'742'947.02	15'771'212.57
140	Sachanlagen VV	12'242'101.09	11'642'700.23
142	Immaterielle Anlagen	0.00	0.00
144	Darlehen	0.00	0.00
145	Beteiligungen, Grundkapitalien	0.00	0.00
146	Investitionsbeiträge	42'908.36	39'607.72
	Anlagevermögen Verwaltungsvermögen*	12'285'009.45	11'682'307.95
Total Verwaltungsvermögen		12'285'009.45	11'682'307.95
Total Aktiven		24'027'956.47	27'453'520.52
* Total Anlagevermögen		15'183'853.45	14'581'151.95

Bilanz

Passiven		31.12.2020	31.12.2021
200	Laufende Verbindlichkeiten	-3'424'879.97	-3'803'681.58
201	Kurzfristige Finanzverbindlichkeiten	-	-
204	Passive Rechnungsabgrenzungen	-1'711.00	-474.00
205	Kurzfristige Rückstellungen	-85'900.00	-80'400.00
	Kurzfristiges Fremdkapital	-3'512'490.97	-3'884'555.58
206	Langfristige Finanzverbindlichkeiten	-	-
208	Langfristige Rückstellungen	-	-
209	Verbindlichkeiten gegenüber Fonds im Fremdkapital	-168'060.80	-168'901.10
	Langfristiges Fremdkapital	-168'060.80	-168'901.10
	Total Fremdkapital	-3'680'551.77	-4'053'456.68
290	Verpflichtungen (+) / Vorschüsse (-) gegenüber Spezialfinanzierungen im EK	-	-
291	Fonds im Eigenkapital	-	-
292	Rücklagen der Globalbudgetbereiche	-	-
293	Vorfinanzierungen	-	-
	Zweckgebundenes Eigenkapital	-	-
294	Finanzpolitische Reserve	-	-
295	Aufwertungsreserve (Einführung HRM2)	-	-
296	Neubewertungsreserve Finanzvermögen	-	-
299	Bilanzüberschuss/-fehlbetrag	-20'347'404.70	-23'400'063.84
	Zweckfreies Eigenkapital	-20'347'404.70	-23'400'063.84
	Total Eigenkapital	-20'347'404.70	-23'400'063.84
	Total Passiven	-24'027'956.47	-27'453'520.52

Geldflussrechnung

Geldflussrechnung - indirekte Methode		Rechnung 2021
	Jahresergebnis Erfolgsrechnung: Ertragsüberschuss (+), Aufwandüberschuss (-)	3'052'659.14
+	Abschreibungen Verwaltungsvermögen	966'266.20
+/-	Abnahme / Zunahme Forderungen	10'931.25
+/-	Abnahme / Zunahme Aktive Rechnungsabgrenzungen	-
+/-	Abnahme / Zunahme Vorräte und angefangene Arbeiten	-
+/-	Wertberichtigungen / Wertaufholungen Darlehen u. Beteiligungen VV	-
+/-	Wertberichtigungen / Marktwertanpassungen auf Finanzanlagen (nicht realisiert)	-
+/-	Verluste / Gewinne auf Finanzanlagen (realisiert)	-
+/-	Wertberichtigungen / Wertaufholungen Sachanlagen FV (nicht realisiert)	-
+/-	Verluste / Gewinne auf Sachanlagen FV (realisiert)	-
-	Nicht liquiditätswirksame Erwerbs- und Verkaufsnebenkosten FV	-
+/-	Zunahme / Abnahme Laufende Verbindlichkeiten	378'801.61
+/-	Zunahme / Abnahme Passive Rechnungsabgrenzungen	-1'237.00
+/-	Bildung / Auslösung Rückstellungen der Erfolgsrechnung	-5'500.00
+/-	Einlagen / Entnahmen Fonds/Spezialfinanzierungen FK u. EK	840.30
+/-	Einlagen / Entnahmen Eigenkapital	-
-	Aktivierung Eigenleistungen	-
Geldfluss aus betrieblicher Tätigkeit (Cashflow)		4'402'761.50
-	Investitionsausgaben Verwaltungsvermögen	-363'564.70
+	Investitionseinnahmen Verwaltungsvermögen	0.00
=	Saldo der Investitionsrechnung (Nettoinvestitionen)	-363'564.70
-	Übertragungen Verwaltungs- ins Finanzvermögen	-
+	Übertragungen Finanz- ins Verwaltungsvermögen	-
+/-	Abnahme / Zunahme Aktive Rechnungsabgrenzungen IR	-
+/-	Zunahme / Abnahme Passive Rechnungsabgrenzungen IR	-
+/-	Bildung / Auflösung Rückstellungen der Investitionsrechnung	-
-	Entnahmen aus Fonds	-
+	Aktivierte Eigenleistungen	-
Geldfluss aus Investitionstätigkeit ins Verwaltungsvermögen		-363'564.70

+/-	Abnahme / Zunahme Finanzanlagen FV und derivative Finanzinstrumente	-
+/-	Marktwertanpassungen / Wertberichtigungen auf Finanzanlagen (nicht realisiert)	-
+/-	Gewinne / Verluste auf Finanzanlagen (realisiert)	-
+/-	Abnahme / Zunahme Sachanlagen FV	-
+/-	Wertaufholungen / Wertberichtigungen Sachanlagen FV (nicht realisiert)	-
+/-	Gewinne / Verluste auf Sachanlagen FV (realisiert)	-
+	Nicht liquiditätswirksame Erwerbs- und Verkaufsnkosten FV	-
+	Übertragungen Verwaltungs- ins Finanzvermögen	-
-	Übertragungen Finanz- ins Verwaltungsvermögen	-
Geldfluss aus Anlagentätigkeit ins Finanzvermögen		-
Geldfluss aus Investitions- und Anlagentätigkeit		-363'564.70
+/-	Zunahme / Abnahme Kurzfristige Finanzverbindlichkeiten	-
+/-	Zunahme / Abnahme Langfristige Finanzverbindlichkeiten	-
+/-	Abnahme / Zunahme Kontokorrente mit Dritten (Kontokorrentguthaben)	-4'039'196.80
+/-	Zunahme / Abnahme Kontokorrente mit Dritten (Kontokorrentschulden)	-
Geldfluss aus Finanzierungstätigkeit		-4'039'196.80
Veränderung Flüssige Mittel (= Fonds)		-
Stand flüssige Mittel per 1.1.		-
Stand flüssige Mittel per 31.12.		-
Zunahme (+) / Abnahme (-) Flüssige Mittel		-

Anhang

Grundlagen und Grundsätze der Rechnungslegung

Angewandtes Regelwerk

Rechtliche Grundlagen

Die vorliegende Jahresrechnung beruht auf dem Gemeindegesetz vom 20. April 2015 (GG; LS 131.1), der Gemeindeverordnung vom 29. Juni 2016 (VGG, LS 131.11) und dem Handbuch über den Finanzhaushalt der Zürcher Gemeinden.

Regelwerk

Die Rechnungslegung orientiert sich an den Standards des Harmonisierten Rechnungslegungsmodell 2 für die Kantone und Gemeinden (HRM2).

Rechnungslegungs-, Bilanzierungs- und Bewertungsgrundsätze

Rechnungslegungsgrundsätze

Die Rechnungslegung soll die Vermögens-, Finanz- und Ertragslage den tatsächlichen Verhältnissen entsprechend darstellen („True and Fair View“-Prinzip) und richtet sich nach den Grundsätzen der Verständlichkeit, der Wesentlichkeit, der Zuverlässigkeit, der Vergleichbarkeit, der Fortführung, der Stetigkeit, der Periodenabgrenzung und der Bruttodarstellung. In Abweichung vom Prinzip der Bruttodarstellung sind Aufwandminderungsbuchungen beim Personalaufwand zulässig. Der **Ressourcenausgleich** ist von der Periodenabgrenzung ausgenommen. Er **wird gemäss § 119 Abs. 2 GG nicht zeitlich abgegrenzt**.

Die Buchführung richtet sich nach den Grundsätzen der Vollständigkeit, der Richtigkeit, der Rechzeitigkeit und der Nachprüfbarkeit.

Bilanzierungsgrundsätze

Vermögenswerte werden bilanziert, wenn sie einen künftigen wirtschaftlichen Nutzen hervorbringen oder ihre Nutzung zur Erfüllung öffentlicher Aufgaben vorgesehen ist und ihr Wert verlässlich ermittelt werden kann. Verpflichtungen werden bilanziert, wenn deren Ursprung in einem Ereignis der Vergangenheit liegt, ihre Erfüllung sicher oder wahrscheinlich zu einem Mittelabfluss führen wird und ihr Wert verlässlich ermittelt werden kann.

Die Vermögenswerte werden in Finanz- und Verwaltungsvermögen gegliedert. Das Finanzvermögen besteht aus jenen Vermögenswerten, die ohne Beeinträchtigung der öffentlichen Aufgabenerfüllung veräussert werden können. Das Verwaltungsvermögen umfasst jene Vermögenswerte, die unmittelbar der öffentlichen Aufgabenerfüllung dienen. Verpflichtungen gegenüber Sonderrechnungen werden dem Fremdkapital zugerechnet.

Anhang

Vermögenswerte des Verwaltungsvermögens mit mehrjähriger Nutzungsdauer werden aktiviert, sofern ihr Anschaffungswert über der **Aktivierungsgrenze von Fr. 50'000.00** liegt (SPF-Beschluss Nr. 768 vom 20. März 2018). Für Grundstücke, Investitionsbeiträge, Darlehen und Beteiligungen kommt keine Aktivierungsgrenze zur Anwendung. Positionen des Finanzvermögens werden ungeachtet der Aktivierungsgrenze bilanziert. Bei den Verpflichtungen kommt die **Wesentlichkeitsgrenze von Fr. 50'000.00** nur bei den Rückstellungen zur Anwendung. Alle übrigen Positionen der Verbindlichkeiten im Fremdkapital werden unabhängig der Wesentlichkeitsgrenze bilanziert.

Beim Übergang zum HRM2 wurde eine **Neubewertung des Verwaltungsvermögens** gemäss § 179 Abs. 1 lit. c. GG vorgenommen.

Die Steuererträge werden nach dem Soll-Prinzip abgegrenzt. Das heisst, dass Ende Jahr alle Steuerguthaben für das betreffende Jahr verbucht sind, für die Rechnungen ausgestellt wurden. Das Soll-Prinzip entspricht nicht vollumfänglich dem Ansatz der periodengerechten Verbuchung, da keine Schätzungen zur Differenz der definitiv geschuldeten Steuern getätigt werden.

Bewertungsgrundsätze

Positionen des Finanzvermögens werden zum Verkehrswert bilanziert. Das Grundeigentum im Finanzvermögen wird in einer Legislaturperiode mindestens einmal neu bewertet. **Die letzte Bewertung des Grundeigentums im Finanzvermögen fand per 01.01.2019 statt.**

Positionen des Verwaltungsvermögens werden zum Anschaffungswert abzüglich der Abschreibungen bilanziert. Erhaltene Investitionsbeiträge werden mit den Investitionsausgaben verrechnet (Aktivierung der Nettoinvestitionen). Die Positionen des VV, die durch Nutzung einem Wertverzehr unterliegen, werden planmässig nach Anlagekategorie über die festgelegte Nutzungsdauer abgeschrieben. Das Verwaltungsvermögen wird jährlich auf dauernde Wertminderungen geprüft. Ist eine dauernde Wertminderung absehbar, wird der bilanzierte Wert berichtigt.

Positionen des Fremdkapitals und des Eigenkapitals werden grundsätzlich zu Nominalwerten bilanziert.

Bereichsspezifische Regelungen (Anlagekategorien und Nutzungsdauern)

Es werden keine branchenspezifische Regelungen bezüglich Anlagekategorien und Nutzungsdauern angewendet.

Interne Zinsen

Der Zinssatz für die internen Verzinsungen gemäss § 36 VGG beträgt gemäss GR-Beschluss vom 1. Juni 2010 **1,07 %** und für Sonderrechnungen, Legate und Stiftungen ein separater Zinssatz von **0,5 %**. Verzinst wird der Wert Anfang Jahr.

Verzinst werden

- a) die Verpflichtungen der Schulgemeinde gegenüber Sonderrechnungen,
- b) die Liegenschaften des Finanzvermögens.

Anhang

Organisationseinheiten

In der Gemeinderechnung integriert

Die Rechnung wird über den gesamten Haushalt der Gemeinde grundsätzlich als Einheit geführt. Sie besteht aus der Hauptrechnung einschliesslich Spezialfinanzierungen und den Sonderrechnungen. Die Jahresrechnung beinhaltet die Gemeindelegislative, die Gemeindeexekutive (Schulpflege) sowie die gesamte Schulgemeindeverwaltung.

Folgende Organisationen verfügen über eine autonome Verwaltungsorganisation:

- keine

Die Teilrechnungen dieser Organisationen werden am Ende des Rechnungsjahres in die allgemeine Gemeinderechnung integriert.

Nicht in der Gemeinderechnung konsolidiert

Die Beteiligungen im Verwaltungsvermögen umfassen Organisationen des öffentlichen Rechts (selbständige öffentlich-rechtliche Anstalt oder Zweckverband) oder des Privatrechts (beispielsweise AG, Stiftung, Verein), welche öffentliche Aufgaben erfüllen. Die Gemeinde ist als Mitglied oder Eigentümerin an diesen Organisationen beteiligt. Diese Organisationen werden nicht in die Gemeinderechnung konsolidiert, sondern werden im Beteiligungsspiegel ausgewiesen.

Folgende Organisationen, an denen die Gemeinde zu mehr als 50 % beteiligt ist und damit einen beherrschenden Einfluss ausüben kann, werden in der Jahresrechnung nicht erfasst:

- keine

Der Beteiligungsspiegel enthält weiterführende Informationen.

Anhang

Finanzinformationen

Ausgewählte Positionen des Finanzvermögens

Konto	Bezeichnung	Buchwert 31.12.2021	Veränderung im Rechnungsjahr	Buchwert 31.12.2022
1010.001	Forderungen Erfolgsrechnung (OP-Buchhaltung)	7'824.95	-7'328.90	496.05
	- aus laufendem Rechnungsjahr	7'824.95	-7'328.90	496.05
	- aus Vorjahr	-	-	-
	- älter als Vorjahr	-	-	-
1010.530	Forderungen-Sammelkonto (Debitorenbuchhaltung)	130'471.00	-16'175.85	119'597.45
	- aus laufendem Rechnungsjahr	130'471.00	-16'246.55	115'222.45
	- aus Vorjahr	3'751.30	-141.30	4'163.00
	- älter als Vorjahr	-	212.00	212.00
1010.535	Forderungen-Sammelkonto aus Altsystem	2'860.30	-781.40	2'078.90
	- aus laufendem Rechnungsjahr	-	-	-
	- aus Vorjahr	-	-	-
	- älter als Vorjahr	2'860.30	-781.40	2'078.90
1012.001	Forderungen allgemeine Gemeindesteuern	3'251'857.99	10'898.84	3'262'756.83
	- Steuern aus dem Rechnungsjahr	3'010'402.83	-209'515.47	2'800'887.36
	- Steuern aus früheren Jahren	184'970.69	193'721.99	378'692.68
	- Nachsteuern	56'484.47	26'692.32	83'176.79

Anhang

Eventualforderungen

Schuldner	Art der Forderung	Datum	Verfallzeit	Forderung Betrag	Zinssatz und Zinstermin	Sicherheiten	Hinweise auf verdeckte Risiken
keine				-			

Anhang

Anlagenpiegel - Finanzvermögen

Sachanlagen FV		Buchwert 31.12.2020	Zugänge (+)	Abgänge (-)	Verkehrswert- anpassung (+/-)	Umgliederungen (+/-)	Buchwert 31.12.2021
1080.001	Grundstücke	2'468'444.00	-	-	-	-	2'468'444.00
1084.001	Gebäude	430'400.00	-	-	-	-	430'400.00
Total Sachanlagen		2'898'844.00	-	-	-	-	2'898'844.00

Anhang

Anlagenspiegel - Verwaltungsvermögen

Gemeindehaushalt	Anschaffungswerte				Kumulierte Abschreibungen					Buchwert		
	Stand 31.12.2020	Zugänge (+) Abgänge (-)	Umglie- derungen (+/-)	Stand 31.12.2020	Stand 31.12.2020	Planm. Abschreib.	Ausserplanm. Abschr. / WB	Abgänge (+)	Umglie- derungen (+/-)	Stand 31.12.2021	Stand 31.12.2021	
Sachanlagen VV												
1400.001	Grundstücke	28'350.65	-	-	28'350.65	-5'112.26	-	-	-	-	-5'112.26	23'238.39
1403.001	Tiefbauten	164'383.50	-	-	164'383.50	-5'479.45	-5'479.45	-	-	-	-10'958.90	153'424.60
1404.001	Hochbauten	61'858'846.73	59'059.45	-	61'917'906.18	-50'373'855.26	-823'058.65	-	-	-	-51'196'913.91	10'720'992.27
1406.001	Mobilien VV	1'584'892.55	138'399.35	-	1'723'291.90	-1'266'490.41	-125'942.42	-	-	-	-1'392'432.83	330'859.07
1407.001	Anlagen im Bau VV	214'139.82	166'105.90	-	380'245.72	-	-	-	-	-	-	380'245.72
1409.001	Übrige Sachanlagen	99'398.90	-	-	99'398.90	-56'973.68	-8'485.04	-	-	-	-65'458.72	33'940.18
Total Sachanlagen		63'950'012.15	363'564.70	-	64'313'576.85	-51'707'911.06	-962'965.56	-	-	-	-52'670'876.62	11'642'700.23
Immaterielle Anlagen												
142x	keine	-	-	-	-	-	-	-	-	-	-	-
Total Immaterielle Anlagen		-	-	-	-	-	-	-	-	-	-	-
Darlehen												
144x	keine	-	-	-	-	-	-	-	-	-	-	-
Total Darlehen		-	-	-	-	-	-	-	-	-	-	-

Anhang

Anlagenspiegel - Verwaltungsvermögen

Gemeindehaushalt		Anschaffungswerte			Kumulierte Abschreibungen						Buchwert	
		Stand 31.12.2020	Zugänge (+) Abgänge (-)	Umglieder- ungen (+/-)	Stand 31.12.2020	Stand 31.12.2020	Planm. Abschreib.	Ausserplanm. Abschr. / WB	Abgänge (+)	Umglieder- ungen (+/-)	Stand 31.12.2021	Stand 31.12.2021
Beteiligungen, Grundkapitalien												
145x	keine	-	-	-	-	-	-	-	-	-	-	-
Total Beteiligungen		-	-	-	-	-	-	-	-	-	-	-
Investitionsbeiträge												
1465.x	Private Unternehmungen	102'290.25	-	-	102'290.25	-59'381.89	-3'300.64	-	-	-	-62'682.53	39'607.72
Total Investitionsbeiträge		102'290.25	-	-	102'290.25	-59'381.89	-3'300.64	-	-	-	-62'682.53	39'607.72
Total Verwaltungsvermögen		64'052'302.40	363'564.70	-	64'415'867.10	-51'767'292.95	-966'266.20	-	-	-	-52'733'559.15	11'682'307.95

Anhang

Beteiligungsspiegel

Name Sitz	Rechtsform	Rechnungs- legungsnorm	Funktion	Tätigkeits- gebiet	Nominalka- pital (100%)	Eigentums- anteil	Stimmanteil Exekutive	Stimmanteil Legislative	Spezifische Risiken	Anschaff- ungswert	Buchwert 31.12.2021
Bilanzierte Beteiligungen im Verwaltungsvermögen											
keine										-	-
Total Beteiligungen im Verwaltungsvermögen											-
Nicht bilanzierte Beteiligungen und Verträge											
SPBD Bezirk Hinwil	Zweckverband	HRM		42192 Beratung	-	-	-	-	keine	-	-
Musikschule Züri-Obera	Verein			42140 Musikschule	-	-	-	-	keine	-	-

Anhang

Ausgewählte Positionen des Fremdkapitals

Konto	Bezeichnung	Zins	Anfangsdatum	Laufzeitende	Laufzeit	Buchwert 31.12.2020	Veränderung im Rechnungsjahr	Buchwert 31.12.2021
2002.001	Verpflichtungen aus allgemeinen Gemeindesteuern					215'831.42	-213'095.56	2'735.86
	- aus laufendem Rechnungsjahr					-	-	-
	- aus früheren Jahren					215'831.42	-213'095.56	2'735.86
201x	Kurzfristige Finanzverbindlichkeiten							-
	keine							-
206x	Langfristige Finanzverbindlichkeiten							-
	keine							-

Anhang

Gewährleistungsspiegel / Eventualverpflichtungen

Name Sitz	Art der Verpflichtung	Datum	Verfallzeit	Verpflichtung Betrag	Eigentümer, wesentl. Miteigentümer	Spezifische zus. Angaben	Zahlungsströme im Rechnungsjahr
Eventualverpflichtungen (Bürgschaften, Garantieverpflichtungen, Defizitgarantien etc.)							
keine							-
Weitere Verpflichtungen (Altlasten, Konventionalstrafen)							
keine							-

Anhang

Leasingverträge

Firma Sitz	Leasinggut	Anschaffungskosten	Vertragsdauer (Fälligkeiten)	Gesamtbetrag zukünftige Leasingraten
Finanzierungsleasing				
keine				-
Operatives Leasing (sofern der Vertrag nicht innerhalb eines Jahre kündbar ist)				
keine				-

Anhang

Rückstellungsspiegel

Kurzfristige Rückstellungen		Stand 31.12.2020	Bildung inkl. Erhöhung (+)	Verwendung (-)	Auflösung (-)	Umbuchung (+/-)	Stand 31.12.2021	Begründung
2050	Mehrleistungen des Personals	85'900.00	21'500.00	0.00	-27'000.00	0.00	80'400.00	A
Total kurzfristige Rückstellungen		85'900.00	21'500.00	0.00	-27'000.00	0.00	80'400.00	

Begründungen der kurzfristigen Rückstellungen

		Konto ER / IR	Buchwert per 31.12.
A	Rückstellung Überzeit- und Feriensaldi des Personals	301/2xx.xx	80'400.00
Total kurzfristige Rückstellungen			80'400.00

Anhang

Rückstellungsspiegel

Langfristige Rückstellungen		Stand 31.12.2020	Bildung inkl. Erhöhung (+)	Verwendung (-)	Auflösung (-)	Umbuchung (+/-)	Stand 31.12.2021	Begründung
208x	keine	-	-	-	-	-	-	A
Total langfristige Rückstellungen		-	-	-	-	-	-	

Begründungen der langfristigen Rückstellungen

		Konto ER / IR	Buchwert 31.12.2021
A	keine	-	-
Total langfristige Rückstellungen			-

Anhang

Eigenkapitalnachweis

Veränderungen	Stand	Umbuchung	Spezialfinanzierungen		Fonds / Legate		Rücklagen		Vorfinanz. / Reserven		Jahresergebnis		Stand
	31.12.2020		Einlage	Entnahme	Einlage	Entnahme	Einlage	Entnahme	Einlage	Entnahme	Ertragsü.	Aufwandü.	31.12.2021
2900 Spezialfinanzierungen im Eigenkapital													-
keine Spezialfinanzierungen	-												-
2910 Fonds im Eigenkapital													-
keine Fonds im Eigenkapital	-												-
2920 Rücklagen der Globalbudgetbereiche													-
keine Rücklagen	-												-
2930 Vorfinanzierungen													-
keine Vorfinanzierungen	-												-
2940 Finanzpolitische Reserve													-
keine finanzpolitische Reserve	-												-
2961 Marktwertreserve auf Finanzinstrumenten													-
keine Marktwertreserven	-												-
2990 Jahresergebnis	1'304'240.35												3'052'659.14
Jahresergebnis aktuelle Periode	1'304'240.35	-1'304'240.35									3'052'659.14	-	3'052'659.14
2999 Kumulierte Ergebnisse der Vorjahre	19'043'164.35												20'347'404.70
Kumulierte Ergebnisse der Vorjahre	19'043'164.35	1'304'240.35											20'347'404.70
Total	20'347'404.70	-	-	-	-	-	-	-	-	-	-	-	23'400'063.84

Anhang

Sonderrechnungen

Art	
Bezeichnung, Konto	Schülerfonds, 2092.001
Zweck	Beiträge an Ferienkolonie-Aufenthalte, Schulreisen der Primarschule Fägswil und a.o. Schülerveranstaltungen.

Erfolgsrechnung 2021

				Aufwand	Ertrag
Ertrag	Zinsertrag	Kapital	168'060.80		
		Zinssatz %	0.50%		840.30
	Übrige Erträge				
Aufwand	keine				
Total Aufwand / Ertrag				0.00	840.30
Ertragsüberschuss (+) / Aufwandüberschuss (-)					840.30

Abschluss

		Vermögensveränderung
Vermögen Anfang Rechnungsjahr		168'060.80
Ertragsüberschuss (+) / Aufwandüberschuss (-)		840.30
Vermögen Ende Rechnungsjahr		168'901.10

Bilanz per 31.12.2021

		Aktiven	Passiven
Kapital			
Guthaben bei Schulgemeinde		168'901.10	
Aktivenüberschuss = Vermögen			168'901.10
Total		168'901.10	168'901.10

Anhang

Haushaltsgleichgewicht

Ausgleich des Budgets

Regel: Der Gemeindesteuerfuss wird grundsätzlich so festgesetzt, dass die Erfolgsrechnung des Budgets ausgeglichen ist (§ 92 Abs. 1 GG).

Jahresergebnis Erfolgsrechnung	Aufwandüberschuss (-) / Ertragsüberschuss (+) gemäss Budget	1'582'000.00
Jahresergebnis Erfolgsrechnung	Aufwandüberschuss (-) / Ertragsüberschuss (+) gemäss Jahresrechnung	3'052'659.14

Zulässiger Aufwandüberschuss

Regel: Pro Jahr darf ein Aufwandüberschuss in der Höhe der budgetierten Abschreibungen auf dem Verwaltungsvermögen zuzüglich 3% des Steuerertrags budgetiert werden (§ 92 Abs. 2 GG).

Ist das Finanzvermögen grösser als das Fremdkapital [Nettovermögen], darf von Abs. 2 abgewichen und bis zur Höhe der Differenz ein Aufwandüberschuss budgetiert werden (§ 92 Abs. 3 GG).

Falls Einlagen in die Vorfinanzierungen (§ 90 Abs. 3 GG) oder in die Reserve (§ 123 Abs. 2 GG) budgetiert werden, darf im Budget kein Aufwandüberschuss resultieren.

Die Regelung ist für die Jahresrechnung nicht relevant.

Kennzahlen

Regel: Zur Beurteilung der Veränderung des Eigenkapitals, der Zinsbelastung und der Investitionen werden folgende Kennzahlen ausgewiesen (§ 94 GG).

Eigenkapitalquote

Die Eigenkapitalquote gibt Auskunft über die Kapitalstruktur der Gemeinde. Sie zeigt, zu welchem Anteil die Aktiven selber finanziert sind.

Ein höheres Eigenkapital bedeutet mehr Handlungsspielraum der Gemeinde und eine bessere Bonität gegenüber den Kreditgebern.

Richtwerte
> 25 % genügend
< 25 % ungenügend

2019	2020	2021	2022	2023	2024	2025	2026	2027	2028	∅
85%	85%	75%								0%

Zinsbelastungsquote

Die Zinsbelastungsquote informiert über das Verhältnis der Zinsen zum laufenden Ertrag. Sie zeigt, wie gut die Gemeinde ihre

Verpflichtungen gegenüber den Kreditgebern erfüllen kann. Die Tragbarkeitsberechnung erfolgt zu einem durchschnittlichen Zinssatz von 5 %.

Richtwerte
< 5 % genügend
> 5 % ungenügend

2019	2020	2021	2022	2023	2024	2025	2026	2027	2028	∅
0%	0%	0%								0%

Investitionsanteil

Der Investitionsanteil zeigt das Ausmass der Investitionstätigkeit an. Er gibt an, welcher Anteil der gesamten Ausgaben einer Gemeinde für Investitionen in die Infrastruktur eingesetzt wird.

Richtwerte
> 10 % genügend
< 10 % ungenügend

2019	2020	2021	2022	2023	2024	2025	2026	2027	2028	∅
1%	3%	1%								0%

Anhang

Finanzkennzahlen

	Rechnung 2021	Budget 2021	Rechnung 2020	Richtwerte
Anzahl Einwohner	12'631	12'377	12'485	
Steuerfuss	66%	66%	66%	
Steuerkraft pro Einwohner (eigene Berechnung)	2087*	1'956	2'034	
Selbstfinanzierungsgrad	1106%	126%	280%	> 100 % ideal 80 - 100 % gut bis vertretbar 50 - 80 % problematisch < 50 % ungenügend
Anteil der Nettoinvestitionen, der aus eigenen Mitteln finanziert werden kann.				
Zinsbelastungsanteil	0%	0%	0%	0 - 4 % gut 4 - 9 % genügend > 9 % schlecht
Anteil des laufenden Ertrags, welcher durch den Nettozinsaufwand gebunden ist.				
Nettoverschuldungsquotient	-68%	-36%	-48%	< 100 % gut 100 - 150 % genügend > 150 % schlecht
Anteil der direkten Steuern der natürlichen und juristischen Personen, der erforderlich wäre, um die Nettoschuld abzutragen.				
Nettoschuld I pro Einwohnerin und Einwohner	-928	-470	-646	< 0 Fr. Nettovermögen 1 - 1'000 Fr. geringe Verschuldung 1'001 - 2'500 Fr. mittlere Verschuldung 2'501 - 5'000 Fr. hohe Verschuldung > 5'000 Fr. sehr hohe Verschuldung
Verschuldung pro Einwohnerin und Einwohner in Franken.				

* prov. Berechnung.

Anhang

Kreditrechtliche Angaben

Verpflichtungskredite

Kreditbeschluss										Rechnung 2021						
Datum	Organ	Brutto Netto	Gesamt-kredit Saldo	Kredit Fr.	Konto ER Konto IR	Bezeichnung	Ausgaben kumuliert bis 2020	Einnahmen kumuliert bis 2020	Ausgaben	Einnahmen	Ausgaben kumuliert bis 2021	Einnahmen kumuliert bis 2021	Abweichung bewilligter Kredit	Abrg. Datum	Organ	
					4	Schulgemeinde Rüti										
					42	Bildung										
					42120	Primarschule										
14.05.19	SPFL	B	70'760.00		INV00023	Anschaffung Laptops Primarstufe	71'757.80			71'757.80			-997.80	18.01.22	SPFL	
31.03.20	SPFL	B	35'250.00	70'760.00	INV00025	Neuanschaffung Geräte 5. Klassen (gem. ICT-Konzept), Schuljahr 2020/21	65'734.15			65'734.15			-30'484.15	18.01.22	SPFL	
08.12.20	SPFL	B	135'000.00	35'250.00	INV00026	Ersatzanschaffung Schülerpulte und -stühle Schulhäuser Lindenberg, Ferrach und Schlossberg	99'452.75			99'452.75			35'547.25	18.01.22	SPFL	
09.03.21	SPFL	B	68'133.70	135'000.00	INV00041	Neuanschaffung Notebooks 5. Klassen (gem. ICT-Konzept), Schuljahr 2021/22			68'133.70	68'133.70			0.00	18.01.22	SPFL	
					42130	Sekundarschule										
31.03.20	SPFL	B	77'950.00	68'133.70	INV00027	Neuanschaffung mobile Geräte 1. Klassen	68'026.30			68'026.30			9'923.70	18.01.22	SPFL	
08.12.20	SPFL	B	72'000.00	77'950.00	INV00036	Neuanschaffung Experimentierboxen			70'265.65	70'265.65			1'734.35	18.01.22	SPFL	
					42170	Schulliegenschaften und -anlagen										
04.04.17	SPFL	B	124'400.00	72'000.00	INV00007	Neubau Schulhaus und Turnhalle Ferrach	137'373.50		1'291.15	138'664.65			-14'264.65			
23.01.18	SPFL			63'000.00												
19.11.19	SPFL			16'500.00												
				36'900.00												

Kreditbeschluss							Rechnung 2021						
Datum	Organ	Brutto Netto	Gesamt-kredit Saldo	Kredit Fr.	Konto ER Konto IR	Bezeichnung	Ausgaben kumuliert bis 2020	Einnahmen kumuliert bis 2020	Ausgaben kumuliert bis 2021	Einnahmen kumuliert bis 2021	Abweichung bewilligter Kredit	Abrg. Datum	Organ
16.11.21	SPFL	B	166'300.00	8'000.00	INV00008	Anschluss an	149'445.80		4'602.00	154'047.80	12'252.20	18.01.22	SPFL
23.01.18	SPFL			38'000.00		"Nahwärmeverbund ARA"							
05.03.19	SPFL			65'000.00		Schulanlagen Lindenberg							
29.10.19	SPFL	B	174'000.00	63'300.00	INV00018	und Widacher Ersatz Fensterläden,	164'566.20		164'566.20		9'433.80	18.01.22	SPFL
02.07.19	SPFL			97'000.00		Fallschutz Spielplatz							
27.04.20	SPFL	B	225'560.00	77'000.00	INV00022	Schulhaus Eschenmatt	143'382.55		15'735.00	159'117.55	66'442.45		
28.02.11	KOM			10'000.00		Sanierung/Erweiterung							
04.04.17	SPFL			23'760.00		Kindergärten Fägswil 1+2							
23.01.18	SPFL			55'000.00									
11.12.18	SPFL			50'000.00									
21.01.20	SPFL	B	159'600.00	86'800.00	INV00028	Ersatz	164'383.50		164'383.50		-4'783.50	18.01.22	SPFL
03.03.20	SPFL			159'600.00		Sportplatzbeleuchtung							
		B	97'800.00		INV00029	Sportanlage							
03.03.20	SPFL			97'800.00		Lindenberg/Widacher	89'061.20		89'061.20		8'738.80	18.01.22	SPFL
		B	74'400.00		INV00032	Innensanierung Werkraum	76'723.30		76'723.30		-2'323.30	18.01.22	SPFL
27.04.20	SPFL			74'400.00		UG inkl. Bodenbelag							
		B	249'050.00		INV00037	Schulhaus Alpenblick			6'916.55	6'916.55	242'133.45		
30.03.21	SPFL			6'050.00		Auffrischung Klassenzimmer							
07.12.21	SPFL	B	106'550.00	243'000.00	INV00038	Schulhaus Fägswil			73'721.25	73'721.25	32'828.75		
30.03.21	SPFL			6'050.00									
05.10.21	SPFL	B	54'000.00	100'500.00	INV00045	Einbau Küche Schülerhort			54'457.45	54'457.45	-457.45	18.01.22	SPFL
18.05.21	SPFL			54'000.00		Unterdorf 2 im Durisorium							
		B	120'000.00		INV00046	Lindenberg			68'441.95	68'441.95	51'558.05		
06.07.21	SPFL			120'000.00		Behindertengerechte							
						bauliche Massnahmen							
						Schulareal Widacher und							
						Lindenberg							
					42192	Volksschule Allgemeines							
15.04.20	SPFL	B	74'200.00	74'200.00	INV00033	Ersatzanschaffung Schulbus	78'489.50		78'489.50		-4'289.50	18.01.22	SPFL
						Mercedes Sprinter							

Jahresrechnung - Details zum Finanzbericht

Erfolgsrechnung

Erläuterungen zur Erfolgsrechnung

Abweichungsbegründung

Abweichungen zwischen der Rechnung 2021 und dem Budget 2021 werden ab einer Differenz von CHF 10'000 erläutert.

Vorzeichen; + Ertragsüberschuss / - Aufwandüberschuss; + Verbesserung/ - Verschlechterung

42110

Kindergarten

Der Nettoaufwand beträgt CHF 2'331'505.47 und liegt damit CHF 103'394.53 tiefer als im Budget 2021.

Konto	Kontobeschreibung	Rechnung 2021	Budget 2021	Differenz	
3010.67	Löhne schulische Assistenz	-47'429.90	-66'500.00	19'070.10	Minderbedarf bei ISR-Settings.
3020.04	Löhne Logopädieunterricht	-30'948.25	-45'700.00	14'751.75	Teilweise vakante Logopädie-Stelle in der PS Unterdorf.
3020.06	Löhne Deutschunterricht als Zweitsprache	-310'176.50	-267'400.00	-42'776.50	Mehrbedarf an DaZ-Unterricht aufgrund insgesamt höherer Schüleranteile.
3020.09	Erstattung von Lohn der Lehrpersonen	20'595.55	-	20'595.55	Versicherungs-Taggelder infolge Krankheit, Unfall oder Mutterschaft werden nicht budgetiert.
3090.00	Aus- und Weiterbildung des Personals	-1'770.00	-13'900.00	12'130.00	Aufgrund Covid-19-Massnahmen wenig Weiterbildungen.
3104.00	Schulmaterial, Lehrmittel, Spiel- und Verbrauchsmaterial	-40'115.72	-57'200.00	17'084.28	Budgetpauschale nur teilweise beansprucht.
3130.01	Allg. Verwaltungskosten (Porti, Telefon, Bank- und Postspesen etc.)	-4'939.05	-18'000.00	13'060.95	Pilotprojekt Mobiltelefonie (Klassenhandy) erst marginal umgesetzt; entsprechende Abo-Gebühren nur teilweise angefallen (-12'000).
3130.08	Stütz-, Fördermassnahmen durch Dritte	-17'128.63	-	-17'128.63	Irrt. nicht budgetiert. Beanspruchte Dienstleistungen ext. Logopädie-Praxen aufgrund teilw. vakanter Logopädie-Stelle (siehe auch Kto 3020.04).
3611.01	Entschädigung Lohnkostenanteile (inkl. Vikariate) an Kanton	-1'665'779.45	-1'692'700.00	26'920.55	Periodenbedingte Ungenauigkeiten in der Budgetierung (Schuljahr/Rechnungsjahr).
4612.00	Entschädigungen von Gemeinden und Zweckverbänden	-	12'000.00	-12'000.00	Keine in Rüti zugeteilten Schüler/innen von Drittgemeinden (Pauschalbudgetierung).
4631.00	Beiträge von Kantonen	27'623.00	-	27'623.00	Staatsbeitrag BiD ZH für die Integrierte Sonderschulung (ISR) SJ 2020/21 (nicht budgetiert).

Erfolgsrechnung

Erläuterungen zur Erfolgsrechnung

Abweichungsbegründung

Abweichungen zwischen der Rechnung 2021 und dem Budget 2021 werden ab einer Differenz von CHF 10'000 erläutert.

Vorzeichen; + Ertragsüberschuss / - Aufwandüberschuss; + Verbesserung/ - Verschlechterung

42120

Primarstufe

Der Nettoaufwand beträgt CHF 8'926'328.61 und liegt damit CHF 104'371.39 tiefer als im Budget 2021.

Konto	Kontobeschreibung	Rechnung 2021	Budget 2021	Differenz	
3010.31	Löhne ICT-Betreuung	-130'268.75	-103'200.00	-27'068.75	Erhöhung Stellenplan aufgrund zusätzlicher Aufgaben und Ausweitung des ICT-Mengengerüsts gemäss ICT-Konzept.
3010.61	Löhne der Assistenzen	-143'251.55	-120'000.00	-23'251.55	Mehrbedarf aufgrund grosser Klassen und anspruchsvoller Settings bei einzelnen Schülerinnen und Schüler.
3010.67	Löhne schulische Assistenz	-133'453.80	-96'700.00	-36'753.80	Mehrbedarf aufgrund zusätzlicher ISR-Settings.
3020.02	Vikariate der Lehrpersonen	-19'715.20	-30'000.00	10'284.80	Budgetpauschale trotz Covid-19 nur teilweise beansprucht.
3020.03	Löhne Psychomotoriktherapie	-91'908.00	-106'800.00	14'892.00	Weniger Bedarf an PMT-Therapien.
3020.04	Löhne Logopädieunterricht	-156'452.00	-228'700.00	72'248.00	Teilweise vakante Logopädie-Stelle in der PS Unterdorf.
3020.06	Löhne Deutschunterricht als Zweitsprache	-312'739.50	-267'400.00	-45'339.50	Mehrbedarf an DaZ-Unterricht aufgrund insgesamt höherer Schüleranteile.
3020.09	Erstattung von Lohn der Lehrpersonen	20'594.90	-	20'594.90	Versicherungs-Taggelder infolge Krankheit, Unfall oder Mutterschaft werden nicht budgetiert.
3020.12	Löhne QUIMS	-37'117.05	-	-37'117.05	Der Lohnaufwand für das QUIMS-Programm der PS Unterdorf wurde irrt. nicht budgetiert.
3090.00	Aus- und Weiterbildung des Personals	-18'872.25	-34'600.00	15'727.75	Aufgrund Covid-19-Massnahmen wenig Weiterbildungen.
3100.06	Verbrauchsmaterial Kopierapparate	-54'807.20	-67'200.00	12'392.80	Insgesamt budgetierte All-in-Pauschalen der Grosskopier-Geräte nicht vollständig beansprucht.
3100.08	Verbrauchsmaterial Verbrauchsmaterial TTG	-30'199.43	-46'000.00	15'800.57	Budgetpauschale nur teilweise beansprucht.
3110.00	Anschaffung Büromöbel und -geräte	-62'655.05	-28'000.00	-34'655.05	Geplante Neu- und Erneuerungsbeschaffungen von Schulmobiliar von rund CHF 160'000 in der Investitionsrechnung irrt. nicht budgetiert. Dringendste Beschaffungen z.L. der Erfolgsrechnung vorgenommen.
3111.00	Anschaffung Apparate, Maschinen, Geräte, Fahrzeuge, Werkzeuge	-22'249.87	-37'700.00	15'450.13	Pilotprojekt Mobiltelefonie (Klassenhandy) erst marginal umgesetzt; entsprechende Beschaffungskosten nur teilweise angefallen.

Erfolgsrechnung

Erläuterungen zur Erfolgsrechnung

Abweichungsbegründung

Abweichungen zwischen der Rechnung 2021 und dem Budget 2021 werden ab einer Differenz von CHF 10'000 erläutert.

Vorzeichen; + Ertragsüberschuss / - Aufwandüberschuss; + Verbesserung/ - Verschlechterung

3118.31	Anschaffung immaterielle Anlagen (Software, Lizenzen etc.)	-26'781.82	-	-26'781.82	Erstmalige Beschaffung von Jahres-Lizenzen Microsoft 365; Lizenz-Laufzeit 01.12.-30.11. (erst im 2022 budgetiert, +25'000).
3130.01	Allg. Verwaltungskosten (Porti, Telefon, Bank- und Postspesen etc.)	-9'395.30	-38'800.00	29'404.70	Pilotprojekt Mobiltelefonie (Klassenhandy) erst marginal umgesetzt; entsprechende Abo-Gebühren nur teilweise angefallen (-30'000).
3130.08	Stütz-, Fördermassnahmen durch Dritte	-26'037.30	-47'400.00	21'362.70	Minderbedarf an Psychotherapien (-17'000).
3158.31	Unterhalt immaterielle Anlagen (Software)	-12'460.70	-25'800.00	13'339.30	Bisherige Lizenzen Microsoft nicht erneuert; Ablösung durch MS 365-Lizenzen (-8'000) (siehe auch Kto 3118.31). Erneuerung Lizenzen für Sicherheits-Software nicht notwendig (-3'500).
3171.01	Klassenlager	-27'249.60	-61'300.00	34'050.40	Aufgrund Covid-19-Massnahmen weniger Klassenlager.
3171.02	Exkursionen, Schulreisen und Veranstaltungen	-22'445.95	-33'500.00	11'054.05	Aufgrund Covid-19-Massnahmen weniger Klassenaktivitäten.
3300.60	Planmässige Abschreibungen Mobilien VV	-63'838.01	-34'500.00	-29'338.01	Höhere Abschreibungen aufgrund der Beschaffungen im ICT-Bereich.
3611.01	Entschädigung Lohnkostenanteile (inkl. Vikariate) an Kanton	-6'719'344.25	-6'802'200.00	82'855.75	Periodenbedingte Ungenauigkeiten in der Budgetierung (Schuljahr/Rechnungsjahr).
4612.00	Entschädigungen von Gemeinden und Zweckverbänden	13'641.70	30'000.00	-16'358.30	Weniger in Rüti zugeteilte Schüler/innen von Drittgemeinden (Pauschalbudgetierung).
4631.00	Beiträge von Kantonen	17'082.00	-	17'082.00	Staatsbeitrag BiD ZH für die Integrierte Sonderschulung (ISR) SJ 2020/21 (nicht budgetiert).

Erfolgsrechnung

Erläuterungen zur Erfolgsrechnung

Abweichungsbegründung

Abweichungen zwischen der Rechnung 2021 und dem Budget 2021 werden ab einer Differenz von CHF 10'000 erläutert.

Vorzeichen; + Ertragsüberschuss / - Aufwandüberschuss; + Verbesserung/ - Verschlechterung

42130

Sekundarstufe

Der Nettoaufwand beträgt CHF 5'095'301.32 und liegt damit CHF 92'301.32 höher als im Budget 2021.

Konto	Kontobeschreibung	Rechnung 2021	Budget 2021	Differenz	
3010.07	Löhne Schulsozialpädagogik	-60'606.60	-	-60'606.60	Genehmigte vorerst befristete Projektstelle vom 01.08.2021-31.01.2023; budgetiert unter Kto 42200.3010.01 (SP 20.04.2021).
3010.68	Löhne LIFT/WAP	-18'915.20	-	-18'915.20	Unter Kto 42192.3010.03 teilweise budgetiert (-9'600). Nicht budgetierte Projektbegleitung Schulentwicklung.
3020.02	Vikariate der Lehrpersonen	-53'634.20	-30'000.00	-23'634.20	Längere krankheitsbedingte Absenz.
3020.05	Löhne Einzel- und Nachhilfeunterricht	-	-10'800.00	10'800.00	Kein Bedarf an Förder- bzw. Stützunterricht.
3020.06	Löhne Deutschunterricht als Zweitsprache	-290'599.20	-267'400.00	-23'199.20	Mehrbedarf an DaZ-Unterricht aufgrund insgesamt höherer Schüleranteile.
3020.08	Löhne fak. Kurse	-8'153.60	-26'400.00	18'246.40	Aufgrund Covid-19-Massnahmen weniger Freifachkurse.
3020.09	Erstattung von Lohn der Lehrpersonen	20'592.10	-	20'592.10	Versicherungs-Taggelder infolge Krankheit, Unfall oder Mutterschaft werden nicht budgetiert.
3110.00	Anschaffung Büromöbel und -geräte	-7'129.90	-18'000.00	10'870.10	Budgetpauschale nur teilweise beansprucht.
3118.31	Anschaffung immaterielle Anlagen (Software, Lizenzen etc.)	-24'286.16	-55'300.00	31'013.84	Aufgrund des Wechsels zum Windows-Betriebssystem wurde Sicherheitssoftware für Apple-Geräte nicht erneuert (-10'000).
3130.08	Stütz-, Fördermassnahmen durch Dritte	-28'937.40	-9'400.00	-19'537.40	Mehraufwand durch Schulgelder für Spitalschule.
3130.31	Dienstleistungen Dritter, ICT	-3'978.70	-14'000.00	10'021.30	Wenig Bedarf an ext. Support für Netzwerk (-8'000). Neues jährliche Abrechnung für Content-Filter (-2'000).
3171.01	Klassenlager	-41'048.80	-58'100.00	17'051.20	Aufgrund Covid-19-Massnahmen weniger Klassenlager.
3171.02	Exkursionen, Schulreisen und Veranstaltungen	-24'927.90	-44'600.00	19'672.10	Aufgrund Covid-19-Massnahmen weniger Klassenaktivitäten.
3611.01	Entschädigung Lohnkostenanteile (inkl. Vikariate) an Kanton	-3'667'204.90	-3'639'300.00	-27'904.90	Periodenbedingte Ungenauigkeiten in der Budgetierung (Schuljahr/Rechnungsjahr).
3612.02	Schulgelder an Berufswahl- und Weiterbildungsschule ZO", Wetzikon	-258'125.00	-193'200.00	-64'925.00	Zusätzliche nicht budgetierte 4 Schüler/innen.
3631.02	Schulgelder an Untergymnasien	-99'000.00	-165'600.00	66'600.00	3 kostenpflichtige Schüler/innen weniger als budgetiert.

Erfolgsrechnung

Erläuterungen zur Erfolgsrechnung

Abweichungsbegründung

Abweichungen zwischen der Rechnung 2021 und dem Budget 2021 werden ab einer Differenz von CHF 10'000 erläutert.

Vorzeichen; + Ertragsüberschuss / - Aufwandüberschuss; + Verbesserung/ - Verschlechterung

4230.01	Schulgelder, BWS-Schüler	41'950.00	-	41'950.00	Unter Kto 4230.03 budgetierte Elternbeiträge.
4230.03	Elternbeiträge	750.00	47'600.00	-46'850.00	Siehe Kto 4230.01.
4612.00	Entschädigungen von Gemeinden und Zweckverbänden	48'545.60	128'200.00	-79'654.40	Insgesamt zu hoch budgetierte Schulgelder von Drittgemeinden für Schülerinnen im LZR.

42140

Musikschule

Der Nettoaufwand beträgt CHF 361'253.79 und liegt damit CHF 15'246.21 tiefer als im Budget 2021.

Konto	Kontobeschreibung	Rechnung 2021	Budget 2021	Differenz	
3632.00	Beiträge an Gemeinden und Zweckverbände	-361'253.79	-375'000.00	13'746.21	Minderaufwand für Musikschule ZO.

42170

Schulliegenschaften und -anlagen

Der Nettoaufwand beträgt CHF 3'723'074.73 und liegt damit CHF 30'974.73 höher als im Budget 2021.

Konto	Kontobeschreibung	Rechnung 2021	Budget 2021	Differenz	
3010.01	Löhne des Verwaltungs- und Betriebspersonals (ab 2022 inkl. 3010.02)	-122'900.70	-135'200.00	12'299.30	Auflösung Rückstellung (-9'000).
3010.03	Aushilfsentschädigungen	-74'476.90	-60'000.00	-14'476.90	Viele krankheits- bzw. unfallbedingte Stellvertretungseinsätze.
3010.09	Erstattung von Lohn des Verwaltungs- und Betriebspersonals	19'075.35	-	19'075.35	Versicherungs-Taggelder infolge Krankheit, Unfall oder Mutterschaft werden nicht budgetiert.
3101.00	Betriebs-, Verbrauchsmaterial	-160'091.98	-102'100.00	-57'991.98	Mehrkosten für Spezialmaterial aufgrund der Covid-19-Massnahmen (Hygienemasken +44'000; übriges Material +11'000).
3140.09	Unterhalt Anlagen, Grundstücke Oberstufe	-54'120.40	-43'900.00	-10'220.40	Genehmigte Zaunerweiterung zu Pumprack-Anlage entlang 100m-Laufbahn (SP 30.03.2021).

Erfolgsrechnung

Erläuterungen zur Erfolgsrechnung

Abweichungsbegründung

Abweichungen zwischen der Rechnung 2021 und dem Budget 2021 werden ab einer Differenz von CHF 10'000 erläutert.

Vorzeichen; + Ertragsüberschuss / - Aufwandüberschuss; + Verbesserung/ - Verschlechterung

3144.02	Unterhalt Trakt Schanz	-67'288.34	-33'400.00	-33'888.34	Mehraufwand aufgrund Sachbeschädigungen (+7'600). Ersatz Doppelbrenner und Reparaturen Heizungsanlage (+9'900). Erneuerung Aussenuhr (+2'600). Reparatur Parkplatzschranke (+2'200). Erneuerung Aussenstoren (+7'300). Reparatur/Erneuerung Pissoirs (+4'300).
3144.16	Unterhalt Schulhaus Alpenblick	-27'723.15	-46'800.00	19'076.85	Einsparungen bei Dämmung DG (-2'000). Erneuerung UV-Schrank zurückgestellt aufgrund Planung Anbau (-9'600). Erneuerung Zaun (Bauvorhaben Nachbarparzelle) zurückgestellt (-4'500). Pauschale für Unvorhergesehenes nicht ausgeschöpft (-4'000).
3144.23	Unterhalt Sporthalle und Wohnhaus Widacher	-66'714.60	-51'600.00	-15'114.60	Reparatur Heizungsverteiler (+2'000). Sachbeschädigungen (+1'400). Erneuerung SWAN Wasseranalyse (+6'200). Erneuerung Bafilco Teil-Gaswarngerät (+6'300).
3144.27	Unterhalt Schulpavillon- Durisorium Lindenberg	-8'677.10	-30'400.00	21'722.90	Neue Küche für Hort Unterdorf 2 über IR Kto
3144.32	Unterhalt Kindergarten Schlossberg	-5'510.85	-17'400.00	11'889.15	Diverse Unterhaltarbeiten nicht nötig und Pauschale für Decken-Akustikplatten im 2020 eingebaut (-3'800).
3151.00	Unterhalt Apparate, Maschinen, Geräte, Fahrzeuge, Werkzeuge	-15'432.97	-30'100.00	14'667.03	Diverse Unterhaltarbeiten durch Hausdienst selbst ausgeführt (-8'100). Pauschale für Unvorhergesehenes nicht beansprucht (-3'000). Weniger Reparaturen beim Mobiliar (-2'500).
3300.40	Planmässige Abschreibungen Hochbauten VV	-823'058.65	-840'900.00	17'841.35	Tiefere Abschreibungen.
3300.90	Planmässige Abschreibungen übrige Sachanlagen VV	-	-15'200.00	15'200.00	Keine Abschreibungen.
4240.00	Benützungsgebühren und Dienstleistungen	16'672.50	38'000.00	-21'327.50	Aufgrund Covid-19-Massnahmen (Teil-Schliessungen der Anlagen) reduzierte Mieterträge.
4920.00	Interne Verrechnung von Pacht, Mieten und Benützungskosten	124'080.00	139'100.00	-15'020.00	Fortbildungskurse aufgrund Covid-19-Massnahmen eingestellt; entsprechend kein Mietaufwand intern verrechnet (-15'000).

Erfolgsrechnung

Erläuterungen zur Erfolgsrechnung

Abweichungsbegründung

Abweichungen zwischen der Rechnung 2021 und dem Budget 2021 werden ab einer Differenz von CHF 10'000 erläutert.

Vorzeichen; + Ertragsüberschuss / - Aufwandüberschuss; + Verbesserung/ - Verschlechterung

42180

Tagesstrukturen

Der Nettoaufwand beträgt CHF 526'143.90 und liegt damit CHF 29'043.90 höher als im Budget 2021.

Konto	Kontobeschreibung	Rechnung 2021	Budget 2021	Differenz	
3010.01	Löhne des Verwaltungs- und Betriebspersonals (ab 2022 inkl. 3010.02)	-19'643.65	-33'500.00	13'856.35	Irrt. 30 statt des budgetierten 50 Stellenprozent-Anteils verrechnet.
3010.03	Aushilfsentschädigungen	-19'937.75	-	-19'937.75	Keine Pauschale für Stellvertretungen budgetiert. Insbesondere verschiedene Stellvertretungen im Zusammenhang mit einer krankheitsbedingten Absenz seit 01.07.2021.
3010.06	Löhne Lernende	-73'030.20	-85'800.00	12'769.80	Ab Schuljahr 2021/22 nur noch 1 Lernende (bisher 2).
3010.63	Löhne der Betreuungspersonen	-416'522.40	-390'600.00	-25'922.40	Personalmehrkosten aufgrund höherer Schülerzahlen in der Betreuung und damit verbundener zusätzlicher Betreuungsgruppen.
3130.05	Dienstleistungen Dritter, Catering	-149'555.15	-135'000.00	-14'555.15	Mehraufwand Verpflegung aufgrund höherer Schülerzahlen in der Betreuung.
3910.00	Interne Verrechnung von Dienstleistungen und Personalkosten	-13'000.00	-	-13'000.00	Nachträgliche Verrechnung von 20 Stellenprozent (siehe Kto 3010.01).
4230.03	Elternbeiträge	432'602.40	408'000.00	24'602.40	Mehrertrag bei Elternbeiträgen aufgrund höherer Schülerzahlen in der Betreuung.

Erfolgsrechnung

Erläuterungen zur Erfolgsrechnung

Abweichungsbegründung

Abweichungen zwischen der Rechnung 2021 und dem Budget 2021 werden ab einer Differenz von CHF 10'000 erläutert.

Vorzeichen; + Ertragsüberschuss / - Aufwandüberschuss; + Verbesserung/ - Verschlechterung

42190

Schulleitung, Schulpflege

Der Nettoaufwand beträgt CHF 1'551'931.39 und liegt damit CHF 70'831.39 höher als im Budget 2021.

Konto	Kontobeschreibung	Rechnung 2021	Budget 2021	Differenz	
3000.10	Entschädigungen, Tag- und Sitzungsgelder an Behörden und Kommissionen	-341'140.00	-312'000.00	-29'140.00	Mehraufwand aufgrund zusätzlicher Sitzungen. Abrechnung einzelner Spezialaufgaben für operative Leitungen mit Sitzungsgeld statt Lohn.
3010.05	Löhne Schulleitung, Sekretariat Schulleitung (inkl. Aushilfen)	-169'344.85	-132'800.00	-36'544.85	Personalmehrkosten aufgrund vorläufig befristeter Stellenplanerhöhung bei den Schulleitungssekretariaten um insgesamt 25 Stellenprozent.
3050.00	AG-Beiträge AHV, IV, EO, ALV, Verwaltungskosten	-31'560.30	-14'400.00	-17'160.30	Lohnsummen bedingter Mehraufwand. Generell zu tief budgetiert.
3090.00	Aus- und Weiterbildung des Personals	-18'745.00	-6'000.00	-12'745.00	Diverse zusätzliche Beratungen/Coachings für Schulleitende.
3090.10	Aus- und Weiterbildung der Schulpflege	-255.00	-11'700.00	11'445.00	Keine Weiterbildungen beansprucht (teilweise auch aufgrund Covid-19-Massnahmen).
3130.12	Dienstleistungen Dritter, Schulpflege	-306.95	-30'000.00	29'693.05	Rechtsberatungskosten Gesamtschule unter Kto 42191.3132.00 zusammengefasst und abgerechnet (-5'000). Dienstleistungen für Klausurtagungen etc. nicht beansprucht (teilweise aufgrund Covid-19-Massnahmen).
3132.10	Honorare externe Beratungen, Schulpflege	-24'458.65	-50'000.00	25'541.35	Pauschalen für ext. Organisationsberatung, Projekt Schulsozialpädagogik und kleinere Projekte nicht beansprucht (-30'000). Pauschale für ext. Begleitung Projekt Tagesschulen nur teilweise beansprucht (-8'500). Nicht budgetierte Projektkosten für Evaluierung Sonderschul-Konzept (+13'000).
3611.00	Entschädigung an Kanton	-870'758.55	-819'900.00	-50'858.55	Erhöhung Stellenplan Schulleitungen (VZE-hinterlegt). Periodenbedingte Ungenauigkeiten in der Budgetierung (Schuljahr/Rechnungsjahr).

Erfolgsrechnung

Erläuterungen zur Erfolgsrechnung

Abweichungsbegründung

Abweichungen zwischen der Rechnung 2021 und dem Budget 2021 werden ab einer Differenz von CHF 10'000 erläutert.

Vorzeichen; + Ertragsüberschuss / - Aufwandüberschuss; + Verbesserung/ - Verschlechterung

3930.00	Interne Verrechnungen von Betriebs- und Verwaltungskosten, SL	-34'825.65	-	-34'825.65	Unter Kto 3930.31 budgetiert.
3930.31	Interne Verrechnungen von Betriebs- und Verwaltungskosten, ICT	-	-33'000.00	33'000.00	Siehe Kto 3930.00.

42191

Schulverwaltung

Der Nettoaufwand beträgt CHF 1'579'589.58 und liegt damit CHF 56'362.67 tiefer als im Budget 2021.

Konto	Kontobeschreibung	Rechnung 2021	Budget 2021	Differenz	
3010.01	Löhne des Verwaltungs- und Betriebspersonals (ab 2022 inkl. 3010.02)	-645'642.20	-671'800.00	26'157.80	Stellenplanerhöhung nur teilweise umgesetzt (-20'000).
3052.00	AG-Beiträge an Pensionskassen	-95'815.05	-84'000.00	-11'815.05	Überbrückungszuschüsse BVK nicht oder nur teilweise budgetiert.
3102.00	Drucksachen, Publikationen	-5'013.45	-20'000.00	14'986.55	Keine Kosten für Abstimmungsunterlagen (-9'000). Minderaufwand bei übrigen Drucksachen.
3130.02	Dienstleistungen Dritter	-15'805.35	-27'500.00	11'694.65	Rechtsberatungskosten Gesamtschule unter Kto 42191.3132.00 abgerechnet (-10'000).
3132.00	Honorare externe Beratungen	-38'253.50	-8'500.00	-29'753.50	Keine ext. Projektberatungs-Dienstleistungen beansprucht (-8'500).
3611.00	Entschädigung an Kanton	-15'950.75	-26'400.00	10'449.25	Zu hoch budgetierte Quellensteuer-Bezugskosten.
4910.00	Interne Verrechnung von Dienstleistungen und Personalkosten	13'000.00	800.00	12'200.00	Siehe Kto 42180.3910.00.

Erfolgsrechnung

Erläuterungen zur Erfolgsrechnung

Abweichungsbegründung

Abweichungen zwischen der Rechnung 2021 und dem Budget 2021 werden ab einer Differenz von CHF 10'000 erläutert.

Vorzeichen; + Ertragsüberschuss / - Aufwandüberschuss; + Verbesserung/ - Verschlechterung

42192

Volksschule (Allgemeines)

Der Nettoaufwand beträgt CHF 1'026'789.13 und liegt damit CHF 76'253.87 tiefer als im Budget 2021.

Konto	Kontobeschreibung	Rechnung 2021	Budget 2021	Differenz	
3010.03	Aushilfsentschädigungen	-	-15'600.00	15'600.00	Siehe Kto 42130.3010.68. Doppelt budgetierte Fachbegleitung Projekt Tagesschule.
3099.00	Übriger Personalaufwand	-2'820.60	-20'800.00	17'979.40	Aufgrund Covid-19-Massnahmen nicht durgeführter Team-Tag Gesamtschule (-15'000).
3130.02	Dienstleistungen Dritter	-	-293'000.00	#WERT!	Siehe Kto 3612.00.
3130.03	Examenauslagen	-24'016.40	-35'000.00	10'983.60	Aufgrund Covid-19-Massnahmen Gastro-Gutscheine an Personal anstelle von Jahresessen (-10'000).
3132.00	Honorare externe Beratungen	-21'052.80	-	-21'052.80	Nicht budgetierte externe Beratungsleistungen insbesondere im Weiterbildungsbereich.
3612.00	Entschädigungen an Gemeinden und Zweckverbände	-287'246.94	-30'500.00	-256'746.94	SPBD-Leistungen unter Kto 3130.02 budgetiert; gleichzeitig Minderaufwand (-30'000).
4631.00	Beiträge von Kantonen	41'601.00	55'000.00	-13'399.00	Tieferer Staatsbeitrag Kt. ZH für QUIMS-Schule (PS Unterdorf).

42200

Sonderschulen

Der Nettoaufwand beträgt CHF 2'329'255.89 und liegt damit CHF 151'202.36 tiefer als im Budget 2021.

Konto	Kontobeschreibung	Rechnung 2021	Budget 2021	Differenz	
3010.01	Löhne des Verwaltungs- und Betriebspersonals (ab 2022 inkl. 3010.02)	-83'840.20	-185'100.00	101'259.80	Lohn Schulsozialpädagogik unter Kto 42130.3010.07 abgerechnet; budgetierter Betrag nur teilweise beansprucht.
3020.05	Löhne Einzel- und Nachhilfeunterricht	-28'541.25	-	-28'541.25	Nicht budgetierte Einzelunterrichts-Massnahmen.
3130.07	Schülertransporte	-247'295.74	-216'600.00	-30'695.74	Höhere Transportkosten aufgrund zusätzlicher Schüler-Zuweisungen HPS Wetzikon.

Erfolgsrechnung

Erläuterungen zur Erfolgsrechnung

Abweichungsbegründung

Abweichungen zwischen der Rechnung 2021 und dem Budget 2021 werden ab einer Differenz von CHF 10'000 erläutert.

Vorzeichen; + Ertragsüberschuss / - Aufwandüberschuss; + Verbesserung/ - Verschlechterung

Konto	Kontobeschreibung	Rechnung 2021	Budget 2021	Differenz	Bemerkungen
3130.08	Stütz-, Fördermassnahmen durch Dritte	-18'390.00	-5'600.00	-12'790.00	Mehraufwand durch höheren Bedarf an Stütz- und Fördermassnahmen.
3612.00	Entschädigungen an Gemeinden und Zweckverbände	-30'425.00	-	-30'425.00	Nicht budgetierte Sonderschulmassnahmen von Schüler/innen in Drittgemeinden.
3631.00	Beiträge an Kanton	-118'652.40	-154'600.00	35'947.60	Weniger Zuteilungen von Schüler/innen an kantonale Sonderschuleinrichtungen.
3632.00	Beiträge an Gemeinden und Zweckverbände	-357'000.00	-252'000.00	-105'000.00	Zusätzliche Zuteilungen von Schüler/innen an HPS Wetzikon.
3635.00	Beiträge an private Unternehmungen	-1'411'815.10	-1'611'800.00	199'984.90	Minderkosten bei externen Sonderschulungen infolge leicht tieferer Fallzahlen (siehe aber auch Kto 3612.00 und 3632.00).
4612.00	Entschädigungen von Gemeinden und Zweckverbänden	178'060.25	160'100.00	17'960.25	Etwas höhere Kostenrückerstattungen durch Polit. Gemeinde aufgrund der Fallzahlen in Sonderschulheimen.

42990

Übriges Bildungswesen (Erwachsenenbildung)

Der Nettoaufwand beträgt CHF 0.00 und liegt damit CHF 39'300.00 tiefer als im Budget 2021.

Konto	Kontobeschreibung	Rechnung 2021	Budget 2021	Differenz	Bemerkungen
3000.00	Entschädigungen, Tag- und Sitzungsgelder an Behörden und Kommissionen	-	-11'000.00	11'000.00	Fortbildungskurse aufgrund Covid-19-Massnahmen eingestellt.
3020.01	Löhne der Lehrpersonen	-	-30'000.00	30'000.00	Siehe Kto 3000.00.
3920.00	Interne Verrechnung von Pacht, Mieten und Benützungskosten	-	-15'000.00	15'000.00	Siehe Kto 3000.00.
4230.02	Kursgelder	-	30'000.00	-30'000.00	Siehe Kto 3000.00.

Erfolgsrechnung

Erläuterungen zur Erfolgsrechnung

Abweichungsbegründung

Abweichungen zwischen der Rechnung 2021 und dem Budget 2021 werden ab einer Differenz von CHF 10'000 erläutert.

Vorzeichen; + Ertragsüberschuss / - Aufwandüberschuss; + Verbesserung/ - Verschlechterung

43420

Freizeitgestaltung

Der Nettoaufwand beträgt CHF 7'022.45 und liegt damit CHF 12'277.55 tiefer als im Budget 2021.

Konto	Kontobeschreibung	Rechnung 2021	Budget 2021	Differenz
3171.03	Ferienskilager	-3'992.45	-50'000.00	46'007.55
4260.00	Rückerstattungen und Kostenbeteiligungen Dritter	-	33'700.00	-33'700.00

Aufgrund Covid-19-Massnahmen Wintersportlager Primar- und Sekundarschulen nicht durchgeführt (keine Rückerstattung Reservation Hinwilerhuus, Valbella).
Siehe Kto 3171.03.

Erfolgsrechnung

Erläuterungen zur Erfolgsrechnung

Abweichungsbegründung

Abweichungen zwischen der Rechnung 2021 und dem Budget 2021 werden ab einer Differenz von CHF 10'000 erläutert.

Vorzeichen; + Ertragsüberschuss / - Aufwandüberschuss; + Verbesserung/ - Verschlechterung

44330

Schulgesundheitsdienst

Der Nettoaufwand beträgt CHF 86'322.93 und liegt damit CHF 10'522.93 höher als im Budget 2021.

Konto	Kontobeschreibung	Rechnung 2021	Budget 2021	Differenz	
3010.03	Aushilfsentschädigungen	-29'742.80	-	-29'742.80	Nicht budgetierte und durch die Schulpflege angeordnete Massnahmen im Zusammenhang mit den freiwilligen repetitiven Tests in den Primar- und Sekundarschulen ab Oktober 2021.

49100

Gemeindesteuern

Der Nettoertrag beträgt CHF 17'140'211.59 und liegt damit CHF 1'134'211.59 höher als im Budget 2021.

Konto	Kontobeschreibung	Rechnung 2021	Budget 2021	Differenz	
3181.01	Tatsächliche Forderungsverluste Steuern	-127'700.39	-60'100.00	-67'600.39	Weniger konstante Verlustscheinbewirtschaftung (Coronabedingt) lassen Forderungsverluste ansteigen, dennoch tiefer als im Vorjahr.
4000.00	Einkommenssteuern natürliche Personen Rechnungsjahr	12'948'016.42	11'531'300.00	1'416'716.42	Budgetiert wurde der aktuelle Stand im RJ 2020 per 30.06.2020, reduziert um 6,5 % (Empfehlung Kanton). Ertrag entspricht in etwa dem RJ 2020.
4000.10	Einkommenssteuern natürliche Personen früherer Jahre	626'544.71	434'500.00	192'044.71	Budgetiert wurde der Durchschnitt der letzten 3 Jahre. Ertrag etwas höher als im RJ 2020.
4000.20	Nachsteuern Einkommenssteuern natürliche Personen	75'662.53	36'200.00	39'462.53	Budgetiert wurde der hälftige Bestand aus der Rechnung 2019. Erneuter Anstieg des Ertrages leicht höher als im RJ 2019.
4000.40	Aktive Steuerauscheidungen Einkommenssteuern natürliche Personen	440'277.70	214'700.00	225'577.70	Schwer budgetierbar, volatil, starke Abhängigkeit vom kantonalen Steueramt (Anz. Fälle). Budget in Anlehnung an RJ2019.
4000.50	Passive Steuerauscheidungen Einkommenssteuern natürliche Personen	-385'889.05	-237'700.00	-148'189.05	Schwer budgetierbar, volatil, starke Abhängigkeit vom kantonalen Steueramt (Anz. Fälle). Budget in Anlehnung an RJ2019.

Erfolgsrechnung

Erläuterungen zur Erfolgsrechnung

Abweichungsbegründung

Abweichungen zwischen der Rechnung 2021 und dem Budget 2021 werden ab einer Differenz von CHF 10'000 erläutert.

Vorzeichen; + Ertragsüberschuss / - Aufwandüberschuss; + Verbesserung/ - Verschlechterung

Code	Bezeichnung	Rechnung 2021	Budget 2021	Differenz	Begründung
4001.00	Vermögenssteuern natürliche Personen Rechnungsjahr	1'575'709.08	1'395'000.00	180'709.08	Schwer budgetierbar, volatil, starke Abhängigkeit vom kantonalen Steueramt (Anz. Fälle). Budget in Anlehnung an RJ2019.
4001.10	Vermögenssteuern natürliche Personen früherer Jahre	222'332.64	355'600.00	-133'267.36	Budgetiert wurde der Durchschnitt der letzten 3 Jahre. Ertrag etwas höher als im Vorjahr.
4001.20	Nachsteuern Vermögenssteuern natürliche Personen	45'915.17	12'100.00	33'815.17	Budgetiert wurde der hälftige Bestand aus der Rechnung 2019. Erneuter Anstieg des Ertrages.
4001.40	Aktive Steuerauscheidungen Vermögenssteuern natürliche Personen	93'840.55	77'300.00	16'540.55	Schwer budgetierbar, volatil, starke Abhängigkeit vom kantonalen Steueramt (Anz. Fälle). Budget in Anlehnung an RJ2019.
4001.50	Passive Steuerauscheidungen Vermögenssteuern natürliche Personen	-105'024.40	-45'700.00	-59'324.40	Schwer budgetierbar, volatil, starke Abhängigkeit vom kantonalen Steueramt (Anz. Fälle). Budget in Anlehnung an RJ2019.
4002.00	Quellensteuern natürliche Personen	467'667.30	456'600.00	11'067.30	Budgetiert wurde ein leichter Anstieg im Vergleich zur Rechnung 2019.
4010.00	Gewinnsteuern juristische Personen Rechnungsjahr	551'821.47	902'600.00	-350'778.53	Budgetiert wurde der aktuelle Stand RJ 2020 per 30.06.2020, reduziert um 6,5 % (Empfehlung Kanton). Ertrag tiefer als im Vorjahr.

Erfolgsrechnung

Erläuterungen zur Erfolgsrechnung

Abweichungsbegründung

Abweichungen zwischen der Rechnung 2021 und dem Budget 2021 werden ab einer Differenz von CHF 10'000 erläutert.

Vorzeichen; + Ertragsüberschuss / - Aufwandüberschuss; + Verbesserung/ - Verschlechterung

Konto	Kontobeschreibung	Rechnung 2021	Budget 2021	Differenz	Begründung
4010.10	Vermögenssteuern juristische Personen früherer Jahre	293'936.74	458'300.00	-164'363.26	Budgetiert wurde der Durchschnitt der letzten 3 Jahre. Erfreulicher Anstieg im Vergleich zum Vorjahr.
4010.40	Aktive Steuerauscheidungen Gewinnsteuern juristische Personen	274'818.90	340'300.00	-65'481.10	Schwer budgetierbar, volatil, starke Abhängigkeit vom kantonalen Steueramt (Anz. Fälle). Budget in Anlehnung an RJ2019.
4011.00	Kapitalsteuern juristische Personen Rechnungsjahr	101'224.73	79'300.00	21'924.73	Budgetiert wurde der aktuelle Stand RJ 2020 per 30.06.2020, reduziert um 6,5 %.

49610

Zinsen

Der Nettoertrag beträgt CHF 19'018.09 und liegt damit CHF 4'218.09 höher als im Budget 2021.

Konto	Kontobeschreibung	Rechnung 2021	Budget 2021	Differenz	Begründung
3181.03	Übrige tatsächliche Forderungsverluste	-10'229.12	-	-10'229.12	Hohe Steuerforderungsverlust (siehe Konto 49100.3181.01) ergaben ebenfalls hohe Zinsforderungsverluste.
3400.20	Zinsen Kontokorrent Polit. Gemeindegut	-24'100.95	-50'000.00	25'899.05	Tiefere interne Verzinsung der Kontokorrent-Schuld gegenüber politischer Gemeinde. Dies als Folge der besseren Schulabschlüsse 2020 und 2021 als erwartet.
3499.10	Vergütungszinsen auf Steuern, ordentliche	-15'401.43	-30'900.00	15'498.57	Budgetiert gemäss Rechnung 2019. Auswirkung des tiefen Vergütungszinssatzes von 0.25%.
4401.10	Zinsen auf Steuerforderungen, ordentliche	38'183.09	65'500.00	-27'316.91	Budgetiert gemäss Rechnung 2019. Auswirkung des tiefen Zinssatzes von 0.25%.

Erfolgsrechnung

Hauptaufgabenbereiche		Rechnung 2021		Budget 2021		Rechnung 2020	
		Aufwand	Ertrag	Aufwand	Ertrag	Aufwand	Ertrag
40	Allgemeine Verwaltung <i>Nettoergebnis</i>	8'279.95	- 8'279.95	7'700.00	- 7'700.00	4'751.65	-
42	Bildung <i>Nettoergebnis</i>	28'260'546.11	1'134'725.80 27'125'820.31	28'672'700.00	1'223'900.00 27'448'800.00	27'736'523.79	1'172'366.35
43	Kultur, Sport und Freizeit <i>Nettoergebnis</i>	7'022.45	- 7'022.45	54'000.00	33'700.00 20'300.00	51'521.65	36'290.00
44	Gesundheit <i>Nettoergebnis</i>	87'708.93	- 87'708.93	83'800.00	- 83'800.00	56'655.76	-
45	Soziale Sicherheit <i>Nettoergebnis</i>	5'925.20	- 5'925.20	3'900.00	- 3'900.00	3'925.20	-
49	Finanzen und Steuern <i>Nettoergebnis</i>	230'395.18 30'287'415.98	30'517'811.16	204'000.00 29'146'500.00	29'350'500.00	358'799.93	28'307'761.98
Total Aufwand / Ertrag		28'599'877.82	31'652'536.96	29'026'100.00	30'608'100.00	28'212'177.98	29'516'418.33
Ertragsüberschuss		3'052'659.14		1'582'000.00		1'304'240.35	
Total		31'652'536.96	31'652'536.96	30'608'100.00	30'608'100.00	29'516'418.33	29'516'418.33

Erfolgsrechnung

Einzelkonten nach Institutionen		Rechnung 2021		Budget 2021		Rechnung 2020	
		Aufwand	Ertrag	Aufwand	Ertrag	Aufwand	Ertrag
4	Schulgemeinde Rüti <i>Nettoergebnis</i>	31'652'536.96	31'652'536.96	30'608'100.00	30'608'100.00	29'516'418.33	29'516'418.33
40	Allgemeine Verwaltung <i>Nettoergebnis</i>	8'279.95	- 8'279.95	7'700.00	- 7'700.00	4'751.65	- 4'751.65
40110	Legislative (0110) <i>Nettoergebnis</i>	8'279.95	8'279.95	7'700.00	7'700.00	4'751.65	4'751.65
3130.02	Dienstleistungen Dritter	700.00		700.00		700.00	
3132.00	Honorare externe Beratungen	7'579.95		7'000.00		4'051.65	
42	Bildung <i>Nettoergebnis</i>	28'260'546.11	1'134'725.80 27'125'820.31	28'672'700.00	1'223'900.00 27'448'800.00	27'736'523.79	1'172'366.35 26'564'157.44
4211	Kindergarten <i>Nettoergebnis</i>	2'359'128.47	27'623.00 2'331'505.47	2'446'900.00	12'000.00 2'434'900.00	2'435'873.48	8'148.00 2'427'725.48
42110	Kindergarten (2110) (ab 2022 siehe auch 42111 bis 42114) <i>Nettoergebnis</i>	2'359'128.47	27'623.00 2'331'505.47	2'446'900.00	12'000.00 2'434'900.00	2'435'873.48	8'148.00 2'427'725.48
3010.04	Löhne Entlastung Lehrpersonen, Übersetzungen	260.50		200.00		357.40	
3010.09	Erstattung von Lohn des Verwaltungs- und Betriebspersonals	-643.55					
3010.67	Löhne schulische Assistenz	47'429.90		66'500.00		36'569.60	
3020.02	Vikariate der Lehrpersonen	3'685.50		8'000.00		5'378.45	
3020.03	Löhne Psychomotoriktherapie	30'636.45		35'600.00		37'926.45	
3020.04	Löhne Logopädieunterricht	30'948.25		45'700.00		38'285.60	
3020.06	Löhne Deutschunterricht als Zweitsprache	310'176.50		267'400.00		306'524.40	
3020.09	Erstattung von Lohn der Lehrpersonen	-20'595.55				-11'488.60	
3020.12	Löhne QUIMS					1'182.35	
3042.00	Verpflegungszulagen	3'737.10		4'200.00		3'749.30	
3050.00	AG-Beiträge AHV, IV, EO, ALV, Verwaltungskosten	25'433.30		24'500.00		26'864.45	
3052.00	AG-Beiträge an Pensionskassen	54'147.40		50'800.00		52'500.35	
3053.00	AG-Beiträge an Unfallversicherungen	5'882.20		4'200.00		3'974.65	
3054.00	AG-Beiträge an Familienausgleichskasse	4'754.70		4'600.00		5'047.10	
3055.00	AG-Beiträge an Krankentaggeldversicherungen	3'216.15		3'300.00		3'381.35	

Erfolgsrechnung

Einzelkonten nach Institutionen		Rechnung 2021		Budget 2021		Rechnung 2020	
		Aufwand	Ertrag	Aufwand	Ertrag	Aufwand	Ertrag
3090.00	Aus- und Weiterbildung des Personals	1'770.00		13'900.00		2'705.00	
3091.00	Personalwerbung	120.00					
3099.00	Übriger Personalaufwand	1'424.40		2'000.00		1'566.30	
3100.06	Verbrauchsmaterial Kopierapparate	15'368.45		15'200.00		16'206.30	
3100.31	Büro- und Verbrauchsmaterial ICT			200.00			
3103.02	Media- und Bibliothek	1'277.85		1'700.00		971.20	
3104.00	Schulmaterial, Lehrmittel, Spiel- und Verbrauchsmaterial	40'115.72		57'200.00		36'756.32	
3110.00	Anschaffung Büromöbel und -geräte	15'478.18		21'100.00		29'175.15	
3111.00	Anschaffung Apparate, Maschinen, Geräte, Fahrzeuge, Werkzeuge	5'768.15		8'800.00		6'556.08	
3130.01	Allg. Verwaltungskosten (Porti, Telefon, Bank- und Postspesen etc.)	4'939.05		18'000.00		4'084.50	
3130.02	Dienstleistungen Dritter	70'496.54		75'700.00		68'990.12	
3130.07	Schülertransporte	4'211.15				1'299.90	
3130.08	Stütz-, Fördermassnahmen durch Dritte	17'128.63				29'568.00	
3132.00	Honorare externe Beratungen			2'100.00			
3150.00	Unterhalt Büromöbel und -geräte	263.45		500.00		46.30	
3151.00	Unterhalt Apparate, Maschinen, Geräte, Fahrzeuge, Werkzeuge	1'202.00				580.00	
3171.02	Exkursionen, Schulreisen und Veranstaltungen	7'407.70		12'700.00		7'027.96	
3611.01	Entschädigung Lohnkostenanteile (inkl. Vikariate) an Kanton	1'665'779.45		1'692'700.00		1'711'966.90	
3930.31	Interne Verrechnungen von Betriebs- und Verwaltungskosten, ICT	7'308.90		10'100.00		8'120.60	
4612.00	Entschädigungen von Gemeinden und Zweckverbänden				12'000.00		
4631.00	Beiträge von Kantonen		27'623.00				8'148.00
4212	Primarschule	8'981'049.61	54'721.00	9'085'600.00	54'900.00	8'570'134.85	51'955.00
	<i>Nettoergebnis</i>		<i>8'926'328.61</i>		<i>9'030'700.00</i>		<i>8'518'179.85</i>
42120	Primarschule (2120) (ab 2022 siehe auch 42121 bis 42124)	8'981'049.61	54'721.00	9'085'600.00	54'900.00	8'570'134.85	51'955.00
	<i>Nettoergebnis</i>		<i>8'926'328.61</i>		<i>9'030'700.00</i>		<i>8'518'179.85</i>
3010.04	Löhne Entlastung Lehrpersonen, Übersetzungen	1'218.50		600.00		1'281.10	
3010.09	Erstattung von Lohn des Verwaltungs- und Betriebspersonals	-1'930.50				-1'154.55	
3010.31	Löhne ICT-Betreuung	130'268.75		103'200.00		118'638.10	
3010.61	Löhne der Assistenzen	143'251.55		120'000.00		130'837.35	

Erfolgsrechnung

Einzelkonten nach Institutionen		Rechnung 2021		Budget 2021		Rechnung 2020	
		Aufwand	Ertrag	Aufwand	Ertrag	Aufwand	Ertrag
3010.62	Löhne der Blockzeitenbetreuung	17'183.40		19'800.00		18'296.75	
3010.65	Löhne der Aufgabenhilfe	51'011.60		56'100.00		53'176.15	
3010.67	Löhne schulische Assistenz	133'453.80		96'700.00		97'513.30	
3020.02	Vikariate der Lehrpersonen	19'715.20		30'000.00		21'358.20	
3020.03	Löhne Psychomotoriktherapie	91'908.00		106'800.00		113'777.50	
3020.04	Löhne Logopädieunterricht	156'452.00		228'700.00		191'518.60	
3020.05	Löhne Einzel- und Nachhilfeunterricht	7'842.15		11'000.00		19'380.20	
3020.06	Löhne Deutschunterricht als Zweitsprache	312'739.50		267'400.00		313'837.20	
3020.07	Löhne Begabtenförderung	92'995.80		92'200.00		80'109.75	
3020.08	Löhne fak. Kurse	11'863.20		20'000.00		17'200.20	
3020.09	Erstattung von Lohn der Lehrpersonen	-20'594.90				-23'204.85	
3020.12	Löhne QUIMS	37'117.05				22'511.30	
3042.00	Verpflegungszulagen	6'883.30		5'500.00		7'437.20	
3049.01	Lehrerämter	5'200.00		6'000.00		5'200.00	
3050.00	AG-Beiträge AHV, IV, EO, ALV, Verwaltungskosten	76'492.25		71'600.00		76'035.55	
3052.00	AG-Beiträge an Pensionskassen	124'876.00		122'700.00		122'607.95	
3053.00	AG-Beiträge an Unfallversicherungen	17'247.65		11'900.00		11'283.70	
3054.00	AG-Beiträge an Familienausgleichskasse	14'294.85		13'500.00		14'213.60	
3055.00	AG-Beiträge an Krankentaggeldversicherungen	8'916.70		9'600.00		9'066.35	
3090.00	Aus- und Weiterbildung des Personals	18'872.25		34'600.00		23'506.20	
3090.12	Aus- und Weiterbildung des Personals QUIMS	9'653.50					
3091.00	Personalwerbung	1'400.00					
3091.31	Personalwerbung ICT	183.10					
3099.00	Übriger Personalaufwand	10'000.35		12'500.00		21'991.50	
3099.31	Übriger Personalaufwand ICT	21.50					
3100.06	Verbrauchsmaterial Kopierapparate	54'807.20		67'200.00		58'772.05	
3100.07	Verbrauchsmaterial Verbrauchsmaterial Bildnerisches Gestalten	15'785.40		17'300.00		9'503.55	
3100.08	Verbrauchsmaterial Verbrauchsmaterial TTG	30'199.43		46'000.00		39'309.67	
3100.31	Büro- und Verbrauchsmaterial ICT	4'620.80		5'000.00		13'554.10	
3103.02	Media- und Bibliothek	4'370.68		9'300.00			
3104.00	Schulmaterial, Lehrmittel, Spiel- und Verbrauchsmaterial	210'944.68		202'600.00		189'442.01	
3104.12	Schulmaterial, Lehrmittel, Spiel- und Verbrauchsmaterial Quims	3'394.45					
3105.02	Übrige Lebensmittel (Pausenäpfel etc.)	3'092.90		3'000.00		1'718.00	

Erfolgsrechnung

Einzelkonten nach Institutionen		Rechnung 2021		Budget 2021		Rechnung 2020	
		Aufwand	Ertrag	Aufwand	Ertrag	Aufwand	Ertrag
3110.00	Anschaffung Büromöbel und -geräte	62'655.05		28'000.00		51'745.87	
3111.00	Anschaffung Apparate, Maschinen, Geräte, Fahrzeuge, Werkzeuge	22'249.87		37'700.00		21'371.35	
3113.31	Anschaffung Hardware	42'275.05		43'200.00		66'578.03	
3118.31	Anschaffung immaterielle Anlagen (Software, Lizenzen etc.)	26'781.82				18'148.17	
3130.01	Allg. Verwaltungskosten (Porti, Telefon, Bank- und Postspesen etc.)	9'395.30		38'800.00		9'692.18	
3130.02	Dienstleistungen Dritter	92'198.22		95'100.00		94'257.16	
3130.07	Schülertransporte	5'739.10					
3130.08	Stütz-, Fördermassnahmen durch Dritte	26'037.30		47'400.00		36'948.80	
3130.31	Dienstleistungen Dritter, ICT	25'579.45		23'900.00		14'298.60	
3132.00	Honorare externe Beratungen	725.00		1'000.00			
3150.00	Unterhalt Büromöbel und -geräte	1'336.75		300.00		2'185.60	
3151.00	Unterhalt Apparate, Maschinen, Geräte, Fahrzeuge, Werkzeuge	13'279.25		15'600.00		10'500.25	
3153.31	Informatik-Unterhalt (Hardware)	1'042.25		1'000.00		141.00	
3158.31	Unterhalt immaterielle Anlagen (Software)	12'460.70		25'800.00		12'465.20	
3170.00	Reisekosten und Spesen	664.60		500.00		735.40	
3171.01	Klassenlager	27'249.60		61'300.00		22'228.95	
3171.02	Exkursionen, Schulreisen und Veranstaltungen	22'445.95		33'500.00		17'144.83	
3300.60	Planmässige Abschreibungen Mobilien VV	63'838.01		34'500.00		46'804.58	
3611.01	Entschädigung Lohnkostenanteile (inkl. Vikariate) an Kanton	6'719'344.25		6'802'200.00		6'366'171.15	
3612.00	Entschädigungen an Gemeinden und Zweckverbände			5'000.00			
4230.02	Kursgelder		4'469.00		3'500.00		
4250.00	Verkäufe		850.00				
4260.00	Rückerstattungen und Kostenbeteiligungen Dritter						4'279.80
4612.00	Entschädigungen von Gemeinden und Zweckverbänden		13'641.70		30'000.00		13'600.00
4631.00	Beiträge von Kantonen		17'082.00				13'560.00
4930.31	Interne Verrechnungen Betriebs- und Verwaltungskosten, ICT		18'678.30		21'400.00		20'515.20
4213	Sekundarschule	5'186'856.92	91'555.60	5'179'100.00	176'100.00	4'888'890.78	87'906.90
	<i>Nettoergebnis</i>		<i>5'095'301.32</i>		<i>5'003'000.00</i>		<i>4'800'983.88</i>
42130	Sekundarschule (2130) (ab 2022 siehe auch 42133 bis 42134)	5'186'856.92	91'555.60	5'179'100.00	176'100.00	4'888'890.78	87'906.90

Erfolgsrechnung

Einzelkonten nach Institutionen		Rechnung 2021		Budget 2021		Rechnung 2020	
		Aufwand	Ertrag	Aufwand	Ertrag	Aufwand	Ertrag
	<i>Nettoergebnis</i>		5'095'301.32		5'003'000.00		4'800'983.88
3010.04	Löhne Entlastung Lehrpersonen, Übersetzungen	2'812.50		4'200.00		1'650.00	
3010.07	Löhne Schulsozialpädagogik	60'606.60				3'274.65	
3010.31	Löhne ICT-Betreuung	29'975.95		26'800.00		30'306.50	
3010.61	Löhne der Assistenzen					2'503.40	
3010.65	Löhne der Aufgabenhilfe	20'698.90		19'200.00		12'104.65	
3010.68	Löhne LIFT/WAP	18'915.20				3'869.10	
3020.02	Vikariate der Lehrpersonen	53'634.20		30'000.00		13'957.65	
3020.05	Löhne Einzel- und Nachhilfeunterricht			10'800.00			
3020.06	Löhne Deutschunterricht als Zweitsprache	290'599.20		267'400.00		304'325.40	
3020.07	Löhne Begabtenförderung	6'252.70		9'600.00		4'714.20	
3020.08	Löhne fak. Kurse	8'153.60		26'400.00		7'705.65	
3020.09	Erstattung von Lohn der Lehrpersonen	-20'592.10				-6'082.90	
3020.12	Löhne QUIMS					177.35	
3042.00	Verpflegungszulagen	3'865.80		4'400.00		3'370.60	
3049.01	Lehrerämter	2'500.00		4'500.00		3'750.00	
3050.00	AG-Beiträge AHV, IV, EO, ALV, Verwaltungskosten	28'769.45		23'900.00		23'983.55	
3052.00	AG-Beiträge an Pensionskassen	52'417.35		45'600.00		45'813.20	
3053.00	AG-Beiträge an Unfallversicherungen	5'848.05		4'000.00		3'200.50	
3054.00	AG-Beiträge an Familienausgleichskasse	5'449.25		4'500.00		4'512.30	
3055.00	AG-Beiträge an Krankentaggeldversicherungen	2'994.55		3'200.00		2'772.50	
3090.00	Aus- und Weiterbildung des Personals	6'036.20		15'000.00		6'519.95	
3090.31	Aus- und Weiterbildung des Personals ICT	228.00					
3091.00	Personalwerbung	50.00					
3099.00	Übriger Personalaufwand	6'257.06		6'000.00		7'122.15	
3100.06	Verbrauchsmaterial Kopierapparate	30'597.65		28'000.00		31'823.50	
3100.07	Verbrauchsmaterial Verbrauchsmaterial Bildnerisches Gestalten	12'728.36		19'700.00		18'091.68	
3100.08	Verbrauchsmaterial Verbrauchsmaterial TTG	10'252.30		13'900.00		7'700.50	
3100.09	Verbrauchsmaterial Hauswirtschaft	30'577.30		38'600.00		25'451.00	
3100.31	Büro- und Verbrauchsmaterial ICT	3'169.37		6'600.00		6'562.65	
3102.00	Drucksachen, Publikationen	3'540.00		3'600.00		3'540.00	
3103.02	Media- und Bibliothek			400.00			
3104.00	Schulmaterial, Lehrmittel, Spiel- und Verbrauchsmaterial	146'170.75		154'300.00		138'729.45	

Erfolgsrechnung

Einzelkonten nach Institutionen		Rechnung 2021		Budget 2021		Rechnung 2020	
		Aufwand	Ertrag	Aufwand	Ertrag	Aufwand	Ertrag
3110.00	Anschaffung Büromöbel und -geräte	7'129.90		18'000.00		140.00	
3111.00	Anschaffung Apparate, Maschinen, Geräte, Fahrzeuge, Werkzeuge	21'921.64		23'900.00		22'950.23	
3113.31	Anschaffung Hardware	41'714.03		32'900.00		36'506.19	
3118.31	Anschaffung immaterielle Anlagen (Software, Lizenzen etc.)	24'286.16		55'300.00		16'806.70	
3130.01	Allg. Verwaltungskosten (Porti, Telefon, Bank- und Postspesen etc.)	7'256.40		8'200.00		8'078.65	
3130.02	Dienstleistungen Dritter	19'683.67		15'900.00		7'801.45	
3130.07	Schülertransporte	270.00					
3130.08	Stütz-, Fördermassnahmen durch Dritte	28'937.40		9'400.00		19'394.70	
3130.31	Dienstleistungen Dritter, ICT	3'978.70		14'000.00		5'316.70	
3150.00	Unterhalt Büromöbel und -geräte	647.35					
3151.00	Unterhalt Apparate, Maschinen, Geräte, Fahrzeuge, Werkzeuge	11'360.90		20'500.00		14'148.65	
3153.31	Informatik-Unterhalt (Hardware)	1'671.45		5'000.00		239.90	
3158.31	Unterhalt immaterielle Anlagen (Software)	4'258.30				4'619.30	
3170.00	Reisekosten und Spesen	269.80					
3171.01	Klassenlager	41'048.80		58'100.00		15'994.10	
3171.02	Exkursionen, Schulreisen und Veranstaltungen	24'927.90		44'600.00		19'999.15	
3199.01	Übriger Betriebsaufwand			5'100.00		3'780.10	
3300.60	Planmässige Abschreibungen Mobilien VV	25'789.78		22'500.00		17'006.58	
3611.01	Entschädigung Lohnkostenanteile (inkl. Vikariate) an Kanton	3'667'204.90		3'639'300.00		3'608'226.25	
3612.00	Entschädigungen an Gemeinden und Zweckverbände	74'766.65		76'000.00		51'732.95	
3612.02	Schulgelder an Berufswahl- und Weiterbildungsschule ZO", Wetzikon	258'125.00		193'200.00		208'200.00	
3631.02	Schulgelder an Untergymnasien	99'000.00		165'600.00		116'200.00	
3637.02	Beiträge an Schüler für Cambridge-Diplome	100.00		1'000.00		300.00	
4230.00	Schulgelder von Privaten						10'266.65
4230.01	Schulgelder, BWS-Schüler		41'950.00				35'300.00
4230.03	Elternbeiträge		750.00		47'600.00		1'290.00
4250.00	Verkäufe		100.00		300.00		50.20
4260.00	Rückerstattungen und Kostenbeteiligungen Dritter		210.00				1'400.00
4612.00	Entschädigungen von Gemeinden und Zweckverbänden		48'545.60		128'200.00		39'600.05
42140	Musikschule (2140) (ab 2022 siehe 42195)	361'253.79		376'500.00		351'126.25	

Erfolgsrechnung

Einzelkonten nach Institutionen		Rechnung 2021		Budget 2021		Rechnung 2020	
		Aufwand	Ertrag	Aufwand	Ertrag	Aufwand	Ertrag
	<i>Nettoergebnis</i>		361'253.79		376'500.00		351'126.25
3130.02	Dienstleistungen Dritter			1'500.00			
3632.00	Beiträge an Gemeinden und Zweckverbände	361'253.79		375'000.00		351'126.25	
42170	Schulliegenschaften und -anlagen (2170)	3'923'971.03	200'896.30	3'922'000.00	229'900.00	4'163'408.08	245'498.90
	<i>Nettoergebnis</i>		3'723'074.73		3'692'100.00		3'917'909.18
3010.01	Löhne des Verwaltungs- und Betriebspersonals (ab 2022 inkl. 3010.02)	122'900.70		135'200.00		133'700.70	
3010.02	Löhne des Betriebspersonals (bis 2021)	1'238'360.05		1'239'100.00		1'208'615.55	
3010.03	Aushilfsentschädigungen	74'476.90		60'000.00		51'351.70	
3010.06	Löhne Lernende	28'180.95		26'000.00		32'385.60	
3010.09	Erstattung von Lohn des Verwaltungs- und Betriebspersonals	-19'075.35				-14'888.15	
3049.00	Übrige Zulagen	2'967.85					
3049.02	Übrige Zulagen (alt)					939.80	
3050.00	AG-Beiträge AHV, IV, EO, ALV, Verwaltungskosten	91'161.60		83'200.00		87'452.00	
3052.00	AG-Beiträge an Pensionskassen	118'440.55		114'500.00		115'534.25	
3053.00	AG-Beiträge an Unfallversicherungen	23'310.35		14'600.00		14'524.30	
3054.00	AG-Beiträge an Familienausgleichskasse	17'300.55		16'800.00		16'652.35	
3055.00	AG-Beiträge an Krankentaggeldversicherungen	11'638.85		11'600.00		11'338.65	
3090.00	Aus- und Weiterbildung des Personals	650.40		5'400.00			
3090.06	Aus- und Weiterbildung Lernende	4'382.25		7'000.00		6'954.00	
3099.00	Übriger Personalaufwand	3'071.02		8'000.00		6'249.65	
3099.06	Übriger Personalaufwand Lernende	108.50					
3100.01	Büro-, Verbrauchsmaterial	1'161.60		1'000.00		896.50	
3100.31	Büro- und Verbrauchsmaterial ICT	343.05		400.00		265.80	
3101.00	Betriebs-, Verbrauchsmaterial	160'091.98		102'100.00		139'770.32	
3102.00	Drucksachen, Publikationen	64.00		2'500.00		64.00	
3110.00	Anschaffung Büromöbel und -geräte	1'492.00		500.00		2'939.10	
3111.00	Anschaffung Apparate, Maschinen, Geräte, Fahrzeuge, Werkzeuge	66'992.18		62'300.00		77'541.45	
3112.00	Anschaffung Kleider, Wäsche	5'314.80		4'500.00		2'940.65	
3113.31	Anschaffung Hardware	722.70		900.00			
3120.00	Ver- und Entsorgung Liegenschaften VV	426'590.15		419'000.00		368'511.65	

Erfolgsrechnung

Einzelkonten nach Institutionen		Rechnung 2021		Budget 2021		Rechnung 2020	
		Aufwand	Ertrag	Aufwand	Ertrag	Aufwand	Ertrag
3130.01	Allg. Verwaltungskosten (Porti, Telefon, Bank- und Postspesen etc.)	1'827.20		3'300.00		1'850.60	
3130.02	Dienstleistungen Dritter	17'424.66		26'600.00		32'941.85	
3130.04	Mitglieder- und Verbandsbeiträge	375.00		600.00		375.00	
3134.00	Sachversicherungsprämien	34'581.45		35'400.00		35'828.75	
3137.01	Verkehrsabgaben	440.00		900.00		592.00	
3140.09	Unterhalt Anlagen, Grundstücke Oberstufe	54'120.40		43'900.00		57'214.09	
3144.02	Unterhalt Trakt Schanz	67'288.34		33'400.00		47'711.99	
3144.03	Unterhalt Trakt Egg	18'851.55		22'100.00		29'008.68	
3144.04	Unterhalt Trakt Zentrum	37'341.81		31'400.00		27'099.26	
3144.07	Unterhalt Mehrzwecksporthalle Schwarz	37'155.03		37'600.00		99'087.20	
3144.12	Unterhalt Schulhaus und Turnhalle Ferrach	18'064.51		25'300.00		14'554.47	
3144.13	Unterhalt Schulhaus Eschenmatt	43'855.62		35'900.00		10'148.15	
3144.14	Unterhalt Schulhaus Schlossberg	21'198.25		24'800.00		47'165.05	
3144.15	Unterhalt Schulhäuser Fägswil	22'037.25		29'000.00		37'191.80	
3144.16	Unterhalt Schulhaus Alpenblick	27'723.15		46'800.00		50'618.43	
3144.17	Unterhalt Schulhaus Lindenberg	30'109.29		31'000.00		107'385.65	
3144.18	Unterhalt Schulhaus Widacher	28'423.05		22'400.00		40'171.10	
3144.22	Unterhalt Turnhalle und Räumlichkeiten Lindenberg	29'379.49		33'500.00		30'072.85	
3144.23	Unterhalt Sporthalle und Wohnhaus Widacher	66'714.60		51'600.00		69'723.15	
3144.27	Unterhalt Schulpavillon- Duritorium Lindenberg	8'677.10		30'400.00		26'151.60	
3144.28	Unterhalt Schulpavillon Ferrach	3'357.65		5'000.00		258.50	
3144.32	Unterhalt Kindergarten Schlossberg	5'510.85		17'400.00		5'894.65	
3144.33	Unterhalt Kindergärten Fägswil	13'698.00		13'900.00		8'421.00	
3144.34	Unterhalt Kindergarten Alpenblick	1'943.90		4'800.00		4'821.60	
3144.35	Unterhalt Kindergärten Eichen	25'779.15		19'900.00		15'408.85	
3144.36	Unterhalt Kindergarten Seefeld	11'715.90		15'500.00		19'800.80	
3144.39	Unterhalt Kindergarten Weier	137.05		3'100.00		2'797.20	
3150.00	Unterhalt Büromöbel und -geräte	359.30		500.00		91.55	
3151.00	Unterhalt Apparate, Maschinen, Geräte, Fahrzeuge, Werkzeuge	15'432.97		30'100.00		19'534.80	
3153.31	Informatik-Unterhalt (Hardware)			300.00			
3160.00	Miete Räumlichkeiten	31'811.95		32'100.00		30'593.00	
3160.01	Miete Parkplätze etc.	1'200.00		2'700.00		1'300.00	
3161.00	Miete, Benützungskosten Mobilien, Fahrzeuge, Geräte	835.85		800.00			

Erfolgsrechnung

Einzelkonten nach Institutionen		Rechnung 2021		Budget 2021		Rechnung 2020	
		Aufwand	Ertrag	Aufwand	Ertrag	Aufwand	Ertrag
3170.00	Reisekosten und Spesen	1'832.30		1'800.00		1'465.70	
3170.06	Reisekosten und Spesen, Lernende	144.00					
3300.30	Planmässige Abschreibungen Tiefbauten VV	5'479.45				5'479.45	
3300.40	Planmässige Abschreibungen Hochbauten VV	823'058.65		840'900.00		954'249.75	
3300.60	Planmässige Abschreibungen Mobilien VV	26'503.44		26'500.00		55'645.75	
3300.90	Planmässige Abschreibungen übrige Sachanlagen VV			15'200.00			
3612.00	Entschädigungen an Gemeinden und Zweckverbände			5'000.00			
3660.50	Planmässige Abschreibung Investitionsbeiträge an privat Unternehmungen	3'300.64		3'300.00		3'300.64	
3930.31	Interne Verrechnungen von Betriebs- und Verwaltungskosten, ICT	5'634.60		2'700.00		5'713.30	
4240.00	Benützungsgebühren und Dienstleistungen		16'672.50		38'000.00		47'241.80
4260.00	Rückerstattungen und Kostenbeteiligungen Dritter		3'698.60				8'263.10
4470.00	Mietzinse Liegenschaften VV		56'445.20		51'200.00		65'914.00
4910.00	Interne Verrechnung von Dienstleistungen und Personalkosten				1'600.00		
4920.00	Interne Verrechnung von Pacht, Mieten und Benützungskosten		124'080.00		139'100.00		124'080.00
42180	Tagesstrukturen (2180)	958'746.30	432'602.40	911'100.00	414'000.00	854'162.34	333'102.30
	<i>Nettoergebnis</i>		<i>526'143.90</i>		<i>497'100.00</i>		<i>521'060.04</i>
3010.01	Löhne des Verwaltungs- und Betriebspersonals (ab 2022 inkl. 3010.02)	19'643.65		33'500.00		21'009.50	
3010.03	Aushilfsentschädigungen	19'937.75					
3010.06	Löhne Lernende	73'030.20		85'800.00		82'245.50	
3010.09	Erstattung von Lohn des Verwaltungs- und Betriebspersonals	-6'443.65				-1'068.20	
3010.63	Löhne der Betreuungspersonen	416'522.40		390'600.00		352'399.70	
3010.69	Löhne Mittagstisch Sekundarstufe	6'200.00		6'800.00		4'525.00	
3050.00	AG-Beiträge AHV, IV, EO, ALV, Verwaltungskosten	33'955.35		31'500.00		30'363.60	
3052.00	AG-Beiträge an Pensionskassen	46'433.55		40'700.00		41'174.25	
3053.00	AG-Beiträge an Unfallversicherungen	8'424.65		5'500.00		4'918.45	
3054.00	AG-Beiträge an Familienausgleichskasse	6'345.80		6'200.00		5'697.50	
3055.00	AG-Beiträge an Krankentaggeldversicherungen	4'350.75		4'300.00		3'930.60	
3090.00	Aus- und Weiterbildung des Personals	1'490.00		3'100.00		5'345.00	
3090.06	Aus- und Weiterbildung Lernende	1'352.55		1'500.00		2'189.25	
3091.00	Personalwerbung	1'028.80		1'000.00			

Erfolgsrechnung

Einzelkonten nach Institutionen		Rechnung 2021		Budget 2021		Rechnung 2020	
		Aufwand	Ertrag	Aufwand	Ertrag	Aufwand	Ertrag
3099.00	Übriger Personalaufwand	-409.44		2'200.00		4'525.55	
3099.06	Übriger Personalaufwand Lernende	100.00		800.00			
3100.01	Büro-, Verbrauchsmaterial	12'151.59		7'500.00		9'044.78	
3100.31	Büro- und Verbrauchsmaterial ICT	217.10		100.00		49.95	
3105.00	Lebensmittel	5'581.35		7'200.00		4'260.60	
3110.00	Anschaffung Büromöbel und -geräte	6'041.80				15'643.01	
3111.00	Anschaffung Apparate, Maschinen, Geräte, Fahrzeuge, Werkzeuge	1'920.90		2'000.00		1'254.98	
3130.01	Allg. Verwaltungskosten (Porti, Telefon, Bank- und Postspesen etc.)	2'371.60		2'500.00		2'629.15	
3130.05	Dienstleistungen Dritter, Catering	149'555.15		135'000.00		114'482.25	
3130.07	Schülertransporte			1'500.00		549.25	
3151.00	Unterhalt Apparate, Maschinen, Geräte, Fahrzeuge, Werkzeuge			300.00			
3170.00	Reisekosten und Spesen	630.15		3'000.00		1'757.77	
3170.06	Reisekosten und Spesen, Lernende	56.75					
3181.03	Übrige tatsächliche Forderungsverluste					-905.00	
3635.00	Beiträge an private Unternehmungen	1'532.50		1'500.00		1'342.90	
3910.00	Interne Verrechnung von Dienstleistungen und Personalkosten	13'000.00				13'000.00	
3920.00	Interne Verrechnung von Pacht, Mieten und Benützungskosten	124'080.00		124'100.00		124'080.00	
3930.31	Interne Verrechnungen von Betriebs- und Verwaltungskosten, ICT	9'645.05		12'900.00		9'717.00	
4230.03	Elternbeiträge		432'602.40		408'000.00		333'102.30
4910.01	Interne Verrechnung von Dienstleistungen und Personalkosten, Sonderschule				6'000.00		
4219	Volksschule Übriges	4'160'284.10	103'269.25	4'221'600.00	102'800.00	4'064'523.46	97'276.25
	<i>Nettoergebnis</i>		<i>4'057'014.85</i>		<i>4'118'800.00</i>		<i>3'967'247.21</i>
42190	Schulleitung, Schulpflege (2190) (ab 2022 siehe 42001 und 42002)	1'553'905.39	1'974.00	1'481'100.00		1'453'736.92	
	<i>Nettoergebnis</i>		<i>1'551'931.39</i>		<i>1'481'100.00</i>		<i>1'453'736.92</i>
3000.10	Entschädigungen, Tag- und Sitzungsgelder an Behörden und Kommissionen	341'140.00		312'000.00		279'535.00	
3010.05	Löhne Schulleitung, Sekretariat Schulleitung (inkl. Aushilfen)	169'344.85		132'800.00		194'022.70	

Erfolgsrechnung

Einzelkonten nach Institutionen	Rechnung 2021		Budget 2021		Rechnung 2020	
	Aufwand	Ertrag	Aufwand	Ertrag	Aufwand	Ertrag
3050.00 AG-Beiträge AHV, IV, EO, ALV, Verwaltungskosten	31'560.30		14'400.00		29'480.90	
3052.00 AG-Beiträge an Pensionskassen	18'163.00		15'700.00		16'217.05	
3053.00 AG-Beiträge an Unfallversicherungen	4'188.65		2'400.00		2'925.80	
3054.00 AG-Beiträge an Familienausgleichskasse	5'924.95		2'800.00		5'539.60	
3055.00 AG-Beiträge an Krankentaggeldversicherungen	1'374.55		1'900.00		1'291.95	
3090.00 Aus- und Weiterbildung des Personals	18'745.00		6'000.00		1'968.55	
3090.10 Aus- und Weiterbildung der Schulpflege	255.00		11'700.00		10'913.35	
3090.11 Aus- und Weiterbildung des Personals					8'006.75	
3099.00 Übriger Personalaufwand	478.21		200.00		4'711.80	
3099.10 Übriger Personalaufwand Schulpflege	723.02		3'300.00		350.00	
3100.01 Büro-, Verbrauchsmaterial	896.60				884.68	
3100.06 Verbrauchsmaterial Kopierapparate	1'987.15				2'617.40	
3100.11 Büro-, Verbrauchsmaterial			6'400.00		68.80	
3100.31 Büro- und Verbrauchsmaterial ICT	1'917.85		3'000.00		538.00	
3103.01 Fachliteratur, Zeitschriften	49.00		1'300.00		237.50	
3103.10 Fachliteratur, Zeitschriften, Schulpflege			200.00			
3110.00 Anschaffung Büromöbel und -geräte	2'455.20		5'600.00		1'920.00	
3110.11 Anschaffung Büromöbel und -geräte					2'477.35	
3111.00 Anschaffung Apparate, Maschinen, Geräte, Fahrzeuge, Werkzeuge	6'932.65		4'000.00		4'868.70	
3113.31 Anschaffung Hardware	1'619.10				2'918.00	
3118.31 Anschaffung immaterielle Anlagen (Software, Lizenzen etc.)	445.16				351.08	
3130.01 Allg. Verwaltungskosten (Porti, Telefon, Bank- und Postspesen etc.)	3'440.70				2'645.10	
3130.04 Mitglieder- und Verbandsbeiträge	3'900.00		5'000.00		2'200.00	
3130.11 Allg. Verwaltungskosten (Porti, Telefon etc.)			3'200.00		673.35	
3130.12 Dienstleistungen Dritter, Schulpflege	306.95		30'000.00			
3132.00 Honorare externe Beratungen	1'421.65					
3132.10 Honorare externe Beratungen, Schulpflege	24'458.65		50'000.00		21'861.70	
3133.31 Informatik-Nutzungsaufwand					838.00	
3150.00 Unterhalt Büromöbel und -geräte	98.00		7'200.00			
3158.31 Unterhalt immaterielle Anlagen (Software)	277.00		1'000.00		120.00	
3170.00 Reisekosten und Spesen	6'139.40				1'465.96	
3170.10 Reisekosten und Spesen, Schulpflege	78.60		200.00		175.90	

Erfolgsrechnung

Einzelkonten nach Institutionen		Rechnung 2021		Budget 2021		Rechnung 2020	
		Aufwand	Ertrag	Aufwand	Ertrag	Aufwand	Ertrag
3170.11	Reisekosten und Spesen			7'900.00		4'946.65	
3199.01	Übriger Betriebsaufwand					3'231.00	
3611.00	Entschädigung an Kanton	870'758.55		819'900.00		809'253.35	
3930.00	Interne Verrechnungen von Betriebs- und Verwaltungskosten, SL	34'825.65				34'480.95	
3930.31	Interne Verrechnungen von Betriebs- und Verwaltungskosten, ICT			33'000.00			
4260.00	Rückerstattungen und Kostenbeteiligungen Dritter		1'974.00				
42191	Schulverwaltung (2191) (ab 2022 siehe 42003)	1'579'589.58	57'252.25	1'626'500.00	47'800.00	1'600'119.88	57'118.25
	<i>Nettoergebnis</i>		<i>1'522'337.33</i>		<i>1'578'700.00</i>		<i>1'543'001.63</i>
3010.01	Löhne des Verwaltungs- und Betriebspersonals (ab 2022 inkl. 3010.02)	645'642.20		671'800.00		658'216.15	
3010.09	Erstattung von Lohn des Verwaltungs- und Betriebspersonals	-8'143.60				-13'427.05	
3050.00	AG-Beiträge AHV, IV, EO, ALV, Verwaltungskosten	40'174.50		38'700.00		43'632.40	
3052.00	AG-Beiträge an Pensionskassen	95'815.05		84'000.00		89'733.10	
3053.00	AG-Beiträge an Unfallversicherungen	10'033.65		6'800.00		6'675.90	
3054.00	AG-Beiträge an Familienausgleichskasse	7'519.45		7'800.00		8'251.55	
3055.00	AG-Beiträge an Krankentaggeldversicherungen	5'185.45		5'400.00		5'673.80	
3090.00	Aus- und Weiterbildung des Personals	2'387.70		8'000.00		1'476.35	
3091.00	Personalwerbung	2'630.20					
3099.00	Übriger Personalaufwand	5'659.76		1'000.00		5'167.55	
3100.01	Büro-, Verbrauchsmaterial	1'972.15		5'000.00		1'767.15	
3100.06	Verbrauchsmaterial Kopierapparate	5'974.70		9'000.00		6'797.05	
3100.31	Büro- und Verbrauchsmaterial ICT	99.50		1'000.00		217.00	
3102.00	Drucksachen, Publikationen	5'013.45		20'000.00		6'346.80	
3103.01	Fachliteratur, Zeitschriften	242.50		200.00		237.50	
3110.00	Anschaffung Büromöbel und -geräte	3'299.80		7'000.00		3'140.05	
3113.31	Anschaffung Hardware					2'945.59	
3118.31	Anschaffung immaterielle Anlagen (Software, Lizenzen etc.)	1'162.73				14'732.00	
3120.00	Ver- und Entsorgung Liegenschaften VV	356.85		700.00		636.80	
3130.01	Allg. Verwaltungskosten (Porti, Telefon, Bank- und Postspesen etc.)	12'604.25		20'800.00		24'751.15	
3130.02	Dienstleistungen Dritter	15'805.35		27'500.00		41'330.35	
3130.04	Mitglieder- und Verbandsbeiträge	125.00		400.00		125.00	

Erfolgsrechnung

Einzelkonten nach Institutionen		Rechnung 2021		Budget 2021		Rechnung 2020	
		Aufwand	Ertrag	Aufwand	Ertrag	Aufwand	Ertrag
3130.31	Dienstleistungen Dritter, ICT	775.45		4'500.00		826.95	
3132.00	Honorare externe Beratungen	38'253.50		8'500.00		315.00	
3133.31	Informatik-Nutzungsaufwand	67'999.85		69'600.00		67'351.90	
3150.00	Unterhalt Büromöbel und -geräte			1'200.00		470.75	
3151.00	Unterhalt Apparate, Maschinen, Geräte, Fahrzeuge, Werkzeuge	349.05				441.90	
3158.31	Unterhalt immaterielle Anlagen (Software)	25'038.90		21'400.00		10'479.20	
3160.00	Miete Räumlichkeiten	42'948.00		44'100.00		43'096.00	
3170.00	Reisekosten und Spesen	2'097.00		8'000.00		493.00	
3181.03	Übrige tatsächliche Forderungsverluste	2'910.05		2'000.00		2'360.95	
3300.90	Planmässige Abschreibungen übrige Sachanlagen VV	8'485.04		8'500.00		8'485.04	
3611.00	Entschädigung an Kanton	15'950.75		26'400.00		24'329.25	
3611.01	Entschädigung Lohnkostenanteile (inkl. Vikariate) an Kanton	31'348.00		32'000.00		31'110.00	
3612.00	Entschädigungen an Gemeinden und Zweckverbände	466'098.35		460'200.00		479'315.75	
3612.31	Entschädigungen an Polit. Gemeindegut für ICT	23'775.00		25'000.00		22'618.00	
4210.00	Gebühren für Amtshandlungen				100.00		
4240.00	Benützungsgebühren und Dienstleistungen		400.00		300.00		500.00
4260.00	Rückerstattungen und Kostenbeteiligungen Dritter		2'093.90				2'640.80
4290.01	Übrige Entgelte		156.00				
4611.00	Entschädigung von Kanton		24.10		100.00		41.60
4900.00	Interne Verrechnung von Sachaufwendungen				4'500.00		
4910.00	Interne Verrechnung von Dienstleistungen und Personalkosten		13'000.00		800.00		13'000.00
4930.31	Interne Verrechnungen Betriebs- und Verwaltungskosten, ICT		41'578.25		42'000.00		40'935.85
42192	Volksschule Allgemeines (2192) (ab 2022 siehe auch 42160, 42193 und 42194)	1'026'789.13	44'043.00	1'114'000.00	55'000.00	1'010'666.66	40'158.00
	<i>Nettoergebnis</i>		<i>982'746.13</i>		<i>1'059'000.00</i>		<i>970'508.66</i>
3010.02	Löhne des Betriebspersonals (bis 2021)	88'040.30		85'500.00		82'689.80	
3010.03	Aushilfsentschädigungen			15'600.00			
3010.64	Löhne Kinderhütendienst	44.55		1'700.00		783.55	
3020.01	Löhne der Lehrpersonen			1'000.00			
3050.00	AG-Beiträge AHV, IV, EO, ALV, Verwaltungskosten	5'656.60		5'700.00		5'441.45	
3052.00	AG-Beiträge an Pensionskassen	10'361.10		10'300.00		10'237.45	
3053.00	AG-Beiträge an Unfallversicherungen	1'431.40		900.00		887.40	
3054.00	AG-Beiträge an Familienausgleichskasse	1'056.90		1'000.00		1'021.00	

Erfolgsrechnung

Einzelkonten nach Institutionen		Rechnung 2021		Budget 2021		Rechnung 2020	
		Aufwand	Ertrag	Aufwand	Ertrag	Aufwand	Ertrag
3055.00	AG-Beiträge an Krankentaggeldversicherungen	726.75		700.00		701.80	
3090.00	Aus- und Weiterbildung des Personals	700.00		5'300.00		250.00	
3099.00	Übriger Personalaufwand	2'820.60		20'800.00		2'612.52	
3101.00	Betriebs-, Verbrauchsmaterial	4'922.00		5'000.00		3'669.90	
3103.02	Media- und Bibliothek	16'499.69		21'300.00		29'320.87	
3111.00	Anschaffung Apparate, Maschinen, Geräte, Fahrzeuge, Werkzeuge	199.00				53.40	
3130.01	Allg. Verwaltungskosten (Porti, Telefon, Bank- und Postspesen etc.)	376.35		300.00		349.10	
3130.02	Dienstleistungen Dritter			293'000.00			
3130.03	Examenauslagen	24'016.40		35'000.00		2'133.60	
3130.04	Mitglieder- und Verbandsbeiträge	2'360.15		2'400.00		2'360.15	
3130.06	Sozialberatung durch Dritte	500'640.65		501'000.00		497'195.65	
3130.07	Schülertransporte	662.55		600.00		339.25	
3130.31	Dienstleistungen Dritter, ICT			1'200.00			
3132.00	Honorare externe Beratungen	21'052.80				28'454.15	
3134.00	Sachversicherungsprämien	10'228.65		11'200.00		11'150.70	
3137.01	Verkehrsabgaben	1'138.00		1'200.00		1'275.00	
3151.00	Unterhalt Apparate, Maschinen, Geräte, Fahrzeuge, Werkzeuge	5'607.65		10'000.00		16'446.80	
3170.00	Reisekosten und Spesen	1'475.31		3'400.00		100.00	
3199.01	Übriger Betriebsaufwand	24'180.25		28'000.00		13'520.28	
3199.02	Übriger Betriebsaufwand, Elternmitwirkung	2'691.00		7'500.00		1'776.80	
3300.60	Planmässige Abschreibungen Mobilien VV	9'811.19		10'000.00		9'811.19	
3612.00	Entschädigungen an Gemeinden und Zweckverbände	287'246.94		30'500.00		284'665.65	
3930.31	Interne Verrechnungen von Betriebs- und Verwaltungskosten, ICT	2'842.35		3'900.00		3'419.20	
4260.00	Rückerstattungen und Kostenbeteiligungen Dritter		2'442.00				1'200.00
4631.00	Beiträge von Kantonen		41'601.00		55'000.00		38'958.00
42200	Sonderschulen (2200)	2'329'255.89	224'058.25	2'460'600.00	204'200.00	2'396'980.15	347'744.00
	<i>Nettoergebnis</i>		<i>2'105'197.64</i>		<i>2'256'400.00</i>		<i>2'049'236.15</i>
3010.01	Löhne des Verwaltungs- und Betriebspersonals (ab 2022 inkl. 3010.02)	83'840.20		185'100.00		82'640.20	
3020.05	Löhne Einzel- und Nachhilfeunterricht	28'541.25				12'389.35	

Erfolgsrechnung

Einzelkonten nach Institutionen	Rechnung 2021		Budget 2021		Rechnung 2020	
	Aufwand	Ertrag	Aufwand	Ertrag	Aufwand	Ertrag
3042.00	Verpflegungszulagen	354.35			150.10	
3050.00	AG-Beiträge AHV, IV, EO, ALV, Verwaltungskosten	7'193.85		5'400.00	6'119.65	
3052.00	AG-Beiträge an Pensionskassen	19'296.60		18'000.00	19'153.70	
3053.00	AG-Beiträge an Unfallversicherungen	1'814.30		900.00	1'000.60	
3054.00	AG-Beiträge an Familienausgleichskasse	1'344.50		1'000.00	1'148.20	
3055.00	AG-Beiträge an Krankentaggeldversicherungen	779.90		700.00	685.80	
3090.00	Aus- und Weiterbildung des Personals	646.20		1'000.00		
3099.00	Übriger Personalaufwand	500.00			416.65	
3110.00	Anschaffung Büromöbel und -geräte	176.85				
3111.00	Anschaffung Apparate, Maschinen, Geräte, Fahrzeuge, Werkzeuge	399.00			230.90	
3130.01	Allg. Verwaltungskosten (Porti, Telefon, Bank- und Postspesen etc.)	771.95			489.55	
3130.07	Schülertransporte	247'295.74		216'600.00	195'016.50	
3130.08	Stütz-, Fördermassnahmen durch Dritte	18'390.00		5'600.00	46'233.00	
3170.00	Reisekosten und Spesen	18.70		1'100.00		
3181.03	Übrige tatsächliche Forderungsverluste				-528.00	
3612.00	Entschädigungen an Gemeinden und Zweckverbände	30'425.00			10'400.00	
3631.00	Beiträge an Kanton	118'652.40		154'600.00	97'774.00	
3632.00	Beiträge an Gemeinden und Zweckverbände	357'000.00		252'000.00	105'000.00	
3635.00	Beiträge an private Unternehmungen	1'411'815.10		1'611'800.00	1'818'659.95	
3910.00	Interne Verrechnung von Dienstleistungen und Personalkosten			6'000.00		
3930.31	Interne Verrechnungen von Betriebs- und Verwaltungskosten, ICT			800.00		
4230.03	Elternbeiträge		39'318.00	44'100.00		43'187.00
4260.00	Rückerstattungen und Kostenbeteiligungen Dritter		6'680.00			4'344.40
4612.00	Entschädigungen von Gemeinden und Zweckverbänden		178'060.25	160'100.00		300'212.60
42990	Erwachsenenbildung (2990)			69'300.00	30'000.00	11'424.40
	<i>Nettoergebnis</i>				<i>39'300.00</i>	<i>10'689.40</i>
3000.00	Entschädigungen, Tag- und Sitzungsgelder an Behörden und Kommissionen			11'000.00	5'090.00	
3020.01	Löhne der Lehrpersonen			30'000.00	5'488.00	
3050.00	AG-Beiträge AHV, IV, EO, ALV, Verwaltungskosten			1'900.00	676.50	

Erfolgsrechnung

Einzelkonten nach Institutionen		Rechnung 2021		Budget 2021		Rechnung 2020	
		Aufwand	Ertrag	Aufwand	Ertrag	Aufwand	Ertrag
3053.00	AG-Beiträge an Unfallversicherungen			300.00		42.95	
3054.00	AG-Beiträge an Familienausgleichskasse			400.00		126.95	
3104.00	Schulmaterial, Lehrmittel, Spiel- und Verbrauchsmaterial			3'000.00			
3130.02	Dienstleistungen Dritter			500.00			
3170.00	Reisekosten und Spesen			300.00			
3900.00	Interne Verrechnung von Sachaufwendungen			4'500.00			
3910.00	Interne Verrechnung von Dienstleistungen und Personalkosten			2'400.00			
3920.00	Interne Verrechnung von Pacht, Mieten und Benützungskosten			15'000.00			
4230.02	Kursgelder				30'000.00		735.00
43	Kultur und Freizeit	7'022.45	-	54'000.00	33'700.00	51'521.65	36'290.00
	<i>Nettoergebnis</i>		<i>7'022.45</i>		<i>20'300.00</i>		<i>15'231.65</i>
43410	Beiträge Sport (3410)			1'000.00			
	<i>Nettoergebnis</i>				<i>1'000.00</i>		
3636.00	Beiträge an private Organisationen ohne Erwerbszweck			1'000.00			
43420	Freizeitgestaltung (3420) (ab 2022 siehe 42125 und 42135)	7'022.45		53'000.00	33'700.00	51'521.65	36'290.00
	<i>Nettoergebnis</i>		<i>7'022.45</i>		<i>19'300.00</i>		<i>15'231.65</i>
3171.03	Ferienskilager	3'992.45		50'000.00		48'536.65	
3636.00	Beiträge an private Organisationen ohne Erwerbszweck	3'030.00		3'000.00		2'985.00	
4260.00	Rückerstattungen und Kostenbeteiligungen Dritter				33'700.00		36'290.00
44	Gesundheit	87'708.93	-	83'800.00	-	56'655.76	-
	<i>Nettoergebnis</i>		<i>87'708.93</i>		<i>83'800.00</i>		<i>56'655.76</i>
44310	Prävention (4310)	1'386.00		8'000.00		794.40	
	<i>Nettoergebnis</i>		<i>1'386.00</i>		<i>8'000.00</i>		<i>794.40</i>
3632.00	Beiträge an Gemeinden und Zweckverbände	1'386.00		8'000.00		794.40	
4433	Schulgesundheitsdienst	86'322.93		75'800.00		55'861.36	
	<i>Nettoergebnis</i>		<i>86'322.93</i>		<i>75'800.00</i>		<i>55'861.36</i>

Erfolgsrechnung

Einzelkonten nach Institutionen		Rechnung 2021		Budget 2021		Rechnung 2020	
		Aufwand	Ertrag	Aufwand	Ertrag	Aufwand	Ertrag
44330	Schulgesundheitsdienst (4330) (ab 2022 siehe 44331 bis 44332)	86'322.93		75'800.00		55'861.36	
	<i>Nettoergebnis</i>		86'322.93		75'800.00		55'861.36
3010.03	Aushilfsentschädigungen	29'742.80					
3010.41	Untersuchungen Schulzahnärzte	32'719.60		42'700.00		31'130.10	
3010.43	Löhne Schulzahnplegeinstruktorin	4'116.65		12'000.00		4'317.50	
3050.00	AG-Beiträge AHV, IV, EO, ALV, Verwaltungskosten	3'421.45		800.00		2'267.35	
3053.00	AG-Beiträge an Unfallversicherungen	464.80		100.00		143.90	
3054.00	AG-Beiträge an Familienausgleichskasse	659.75		100.00		425.35	
3055.00	AG-Beiträge an Krankentaggeldversicherungen			100.00			
3102.00	Drucksachen, Publikationen			800.00		292.00	
3106.00	Medizinisches Material	1'914.48		2'300.00		4'614.01	
3130.09	Kosten Schularzt, übrige Behandlungen	5'981.65		7'900.00		5'708.30	
3637.00	Beiträge an private Haushalte	7'301.75		9'000.00		6'962.85	
45	Soziale Wohlfahrt	5'925.20	-	3'900.00	-	3'925.20	-
	<i>Nettoergebnis</i>		5'925.20		3'900.00		3'925.20
45330	Leistungen an Pensionierte (5330)	3'925.20		3'900.00		3'925.20	
	<i>Nettoergebnis</i>		3'925.20		3'900.00		3'925.20
3062.00	Teuerungszulagen auf Renten und Rentenanteilen	3'925.20		3'900.00		3'925.20	
45930	Beiträge Hilfsaktionen (5930)	2'000.00					
	<i>Nettoergebnis</i>		2'000.00				
3638.00	Beiträge an das Ausland	2'000.00					
49	Finanzen	230'395.18	30'517'811.16	204'000.00	29'350'500.00	358'799.93	28'307'761.98
	<i>Nettoergebnis</i>	30'287'415.98		29'146'500.00		27'948'962.05	
49100	Gemeindesteuern (9100)	128'245.33	17'268'456.92	60'100.00	16'066'100.00	201'562.83	16'700'220.28
	<i>Nettoergebnis</i>	17'140'211.59		16'006'000.00		16'498'657.45	
3180.00	Wertberichtigungen auf Forderungen	544.94				24'773.99	
3181.01	Tatsächliche Forderungsverluste Steuern	127'700.39		60'100.00		176'788.84	
4000.00	Einkommenssteuern natürliche Personen Rechnungsjahr		12'948'016.42		11'531'300.00		12'752'132.47

Erfolgsrechnung

Einzelkonten nach Institutionen		Rechnung 2021		Budget 2021		Rechnung 2020	
		Aufwand	Ertrag	Aufwand	Ertrag	Aufwand	Ertrag
4000.10	Einkommenssteuern natürliche Personen früherer Jahre		626'544.71		434'500.00		531'207.70
4000.20	Nachsteuern Einkommenssteuern natürliche Personen		75'662.53		36'200.00		37'438.97
4000.40	Aktive Steuerauscheidungen Einkommenssteuern natürliche Personen		440'277.70		214'700.00		594'611.85
4000.50	Passive Steuerauscheidungen Einkommenssteuern natürliche Personen		-385'889.05		-237'700.00		-538'122.65
4000.60	Anrechnung ausländischer Quellensteuern natürliche Personen		-15'029.25		-7'800.00		-20'055.50
4001.00	Vermögenssteuern natürliche Personen Rechnungsjahr		1'575'709.08		1'395'000.00		1'535'611.03
4001.10	Vermögenssteuern natürliche Personen früherer Jahre		222'332.64		355'600.00		267'150.10
4001.20	Nachsteuern Vermögenssteuern natürliche Personen		45'915.17		12'100.00		17'771.31
4001.40	Aktive Steuerauscheidungen Vermögenssteuern natürliche Personen		93'840.55		77'300.00		126'437.65
4001.50	Passive Steuerauscheidungen Vermögenssteuern natürliche Personen		-105'024.40		-45'700.00		-131'324.05
4002.00	Quellensteuern natürliche Personen		467'667.30		456'600.00		266'189.05
4010.00	Gewinnsteuern juristische Personen Rechnungsjahr		551'821.47		902'600.00		675'390.89
4010.10	Vermögenssteuern juristische Personen früherer Jahre		293'936.74		458'300.00		-41'400.04
4010.20	Nachsteuern Gewinnsteuern juristische Personen		6'200.24				
4010.40	Aktive Steuerauscheidungen Gewinnsteuern juristische Personen		274'818.90		340'300.00		464'625.45
4010.50	Passive Steuerauscheidungen Gewinnsteuern juristische Personen		-15'359.05		-8'500.00		-20'333.75
4010.60	Anrechnung ausländischer Quellensteuern juristische Personen						-31.75
4011.00	Kapitalsteuern juristische Personen Rechnungsjahr		101'224.73		79'300.00		77'190.96
4011.10	Kapitalsteuern juristische Personen früherer Jahre		24'698.96		34'500.00		38'136.74
4011.20	Nachsteuern Kapitalsteuern juristische Personen		-16.57				
4011.40	Aktive Steuerauscheidungen Kapitalsteuern juristische Personen		45'285.95		41'100.00		74'362.75
4011.50	Passive Steuerauscheidungen Kapitalsteuern juristische Personen		-4'177.85		-3'600.00		-6'768.90
49300	Finanzausgleich (9300)						
	<i>Nettoergebnis</i>		13'165'465.00		13'165'500.00		11'498'244.00
		13'165'465.00		13'165'500.00		11'498'244.00	

Erfolgsrechnung

Einzelkonten nach Institutionen		Rechnung 2021		Budget 2021		Rechnung 2020	
		Aufwand	Ertrag	Aufwand	Ertrag	Aufwand	Ertrag
4632.10	Anteil Ressourcenausgleich		13'165'465.00		13'165'500.00		11'498'244.00
49610	Zinsen (9610)	50'571.80	69'589.89	81'700.00	96'500.00	86'013.91	83'859.50
	<i>Nettoergebnis</i>	<i>19'018.09</i>		<i>14'800.00</i>			<i>2'154.41</i>
3181.03	Übrige tatsächliche Forderungsverluste	10'229.12				10'224.76	
3400.20	Zinsen Kontokorrent Polit. Gemeindegut	24'100.95		50'000.00		52'693.60	
3499.10	Vergütungszinsen auf Steuern, ordentliche	15'401.43		30'900.00		22'259.45	
3940.01	Interne Verrechnung von kalk. Zinsen Legate, Stiftungen und Fonds	840.30		800.00		836.10	
4401.10	Zinsen auf Steuerforderungen, ordentliche		38'183.09		65'500.00		42'920.95
4409.00	Übrige Zinsen von Finanzvermögen		406.80				138.55
4940.17	Interne Verrechnung von kalk. Zinsen Grundstücke FV		26'400.00		26'400.00		34'700.00
4940.27	Interne Verrechnung von kalk. Zinsen Gebäude FV		4'600.00		4'600.00		6'100.00
49630	Liegenschaften Finanzvermögen (9630)	50'737.75	11'984.65	61'400.00	14'100.00	70'387.09	11'984.65
	<i>Nettoergebnis</i>		<i>38'753.10</i>		<i>47'300.00</i>		<i>58'402.44</i>
3010.02	Löhne des Betriebspersonals (bis 2021)	5'340.40		6'700.00		5'445.15	
3050.00	AG-Beiträge AHV, IV, EO, ALV, Verwaltungskosten	342.55		400.00		348.00	
3052.00	AG-Beiträge an Pensionskassen	538.15		600.00		553.50	
3053.00	AG-Beiträge an Unfallversicherungen	87.10		100.00		57.00	
3054.00	AG-Beiträge an Familienausgleichskasse	64.35		100.00		65.55	
3055.00	AG-Beiträge an Krankentaggeldversicherungen	44.20				45.05	
3430.41	Unterhalt Ferrachstrasse 52	12'957.80		16'600.00		22'709.64	
3431.10	Betriebs-, Verbrauchsmaterial			200.00			
3431.20	Anschaffung von Mobiliar, Apparate, Maschinen, Geräte, Fahrzeuge, Werkzeuge			300.00			
3439.10	Ver- und Entsorgung			5'000.00			
3439.30	Sachversicherungsprämien	363.20		400.00		363.20	
3940.17	Interne Verrechnung von kalk. Zinsen Grundstücke FV	26'400.00		26'400.00		34'700.00	
3940.27	Interne Verrechnung von kalk. Zinsen Gebäude FV	4'600.00		4'600.00		6'100.00	
4430.01	Mietzinserträge etc. Ferrachstrasse 52		11'365.15		11'700.00		11'365.15
4430.02	Pachtzinserträge Niggital		619.50		2'400.00		619.50

Erfolgsrechnung

Einzelkonten nach Institutionen		Rechnung 2021		Budget 2021		Rechnung 2020	
		Aufwand	Ertrag	Aufwand	Ertrag	Aufwand	Ertrag
49639	Bewertungserfolge des Finanzvermögens (9639)	-	-	-	-	-	2'968.90
	<i>Nettoergebnis</i>					2'968.90	
4411.00	Gewinne aus Verkäufen von Grundstücken FV						2'968.90
49690	Finanzvermögen, übriges (9690)	-	-	-	-	-	7'000.00
	<i>Nettoergebnis</i>					7'000.00	
4411.60	Gewinne aus Verkäufen von Mobilien FV						7'000.00
49710	Rückverteilung aus CO2-Abgabe (9710)	-	1'474.40	-	7'500.00	-	2'648.55
	<i>Nettoergebnis</i>	1'474.40		7'500.00		2'648.55	
4699.10	Rückverteilung CO2-Abgabe		1'474.40		7'500.00		2'648.55
49951	Schülerfonds (9951)	840.30	840.30	800.00	800.00	836.10	836.10
	<i>Nettoergebnis</i>						
3502.00	Einlagen in Legate und Stiftungen des Fremdkapitals	840.30		800.00		836.10	
4940.01	Interne Verrechnung von kalk. Zinsen Legate, Stiftungen und Fonds		840.30		800.00		836.10
Total Aufwand / Ertrag		28'599'877.82	31'652'536.96	29'026'100.00	30'608'100.00	28'212'177.98	29'516'418.33
Ertragsüberschuss (+) / Aufwandüberschuss (-)		3'052'659.14		1'582'000.00		1'304'240.35	
Total		31'652'536.96	31'652'536.96	30'608'100.00	30'608'100.00	29'516'418.33	29'516'418.33

Erfolgsrechnung

Einzelkonten nach Sachgruppe		Rechnung 2021		Budget 2021		Rechnung 2020	
		Aufwand	Ertrag	Aufwand	Ertrag	Aufwand	Ertrag
3	Aufwand	28'599'877.82		29'026'100.00		28'212'177.98	
30	Personalaufwand	6'651'648.03		6'610'200.00		6'337'399.47	
300	Behörden und Kommissionen	341'140.00		323'000.00		284'625.00	
3000	Entschädigungen, Tag- und Sitzungsgelder an Behörden und Kommissionen	341'140.00		323'000.00		284'625.00	
3000.00	Entschädigungen, Tag- und Sitzungsgelder an Behörden und Kommissionen			11'000.00		5'090.00	
3000.10	Entschädigungen, Tag- und Sitzungsgelder an Behörden und Kommissionen	341'140.00		312'000.00		279'535.00	
301	Löhne des Verwaltungs- und Betriebspersonals	3'678'934.65		3'644'200.00		3'425'318.50	
3010	Löhne des Verwaltungs- und Betriebspersonals	3'678'934.65		3'644'200.00		3'425'318.50	
3010.01	Löhne des Verwaltungs- und Betriebspersonals (ab 2022 inkl. 3010.02)	872'026.75		1'025'600.00		895'566.55	
3010.02	Löhne des Betriebspersonals (bis 2021)	1'331'740.75		1'331'300.00		1'296'750.50	
3010.03	Aushilfsentschädigungen	124'157.45		75'600.00		51'351.70	
3010.04	Löhne Entlastung Lehrpersonen, Übersetzungen	4'291.50		5'000.00		3'288.50	
3010.05	Löhne Schulleitung, Sekretariat Schulleitung (inkl. Aushilfen)	169'344.85		132'800.00		194'022.70	
3010.06	Löhne Lernende	101'211.15		111'800.00		114'631.10	
3010.07	Löhne Schulsozialpädagogik	60'606.60				3'274.65	
3010.09	Erstattung von Lohn des Verwaltungs- und Betriebspersonals	-36'236.65				-30'537.95	
3010.31	Löhne ICT-Betreuung	160'244.70		130'000.00		148'944.60	
3010.41	Untersuchungen Schulzahnärzte	32'719.60		42'700.00		31'130.10	
3010.43	Löhne Schulzahnpflegeinstructorin	4'116.65		12'000.00		4'317.50	
3010.61	Löhne der Assistenzen	143'251.55		120'000.00		133'340.75	
3010.62	Löhne der Blockzeitenbetreuung	17'183.40		19'800.00		18'296.75	
3010.63	Löhne der Betreuungspersonen	416'522.40		390'600.00		352'399.70	
3010.64	Löhne Kinderhütendienst	44.55		1'700.00		783.55	
3010.65	Löhne der Aufgabenhilfe	71'710.50		75'300.00		65'280.80	
3010.67	Löhne schulische Assistenz	180'883.70		163'200.00		134'082.90	
3010.68	Löhne LIFT/WAP	18'915.20				3'869.10	
3010.69	Löhne Mittagstisch Sekundarschule	6'200.00		6'800.00		4'525.00	
302	Löhne der Lehrpersonen	1'431'478.00		1'488'000.00		1'476'971.45	
3020	Löhne der Lehrpersonen	1'431'478.00		1'488'000.00		1'476'971.45	
3020.01	Löhne der Lehrpersonen			31'000.00		5'488.00	

Einzelkonten nach Sachgruppe		Rechnung 2021		Budget 2021		Rechnung 2020	
		Aufwand	Ertrag	Aufwand	Ertrag	Aufwand	Ertrag
3020.02	Vikariate der Lehrpersonen	77'034.90		68'000.00		40'694.30	
3020.03	Löhne Psychomotoriktherapie	122'544.45		142'400.00		151'703.95	
3020.04	Löhne Logopädieunterricht	187'400.25		274'400.00		229'804.20	
3020.05	Löhne Einzel- und Nachhilfeunterricht	36'383.40		21'800.00		31'769.55	
3020.06	Löhne Deutschunterricht als Zweitsprache	913'515.20		802'200.00		924'687.00	
3020.07	Löhne Begabtenförderung	99'248.50		101'800.00		84'823.95	
3020.08	Löhne fak. Kurse	20'016.80		46'400.00		24'905.85	
3020.09	Erstattung von Lohn der Lehrpersonen	-61'782.55				-40'776.35	
3020.12	Löhne QUIMS	37'117.05				23'871.00	
304	Zulagen	25'508.40		24'600.00		24'597.00	
3042	Verpflegungszulagen	14'840.55		14'100.00		14'707.20	
3042.00	Verpflegungszulagen	14'840.55		14'100.00		14'707.20	
3049	Übrige Zulagen	10'667.85		10'500.00		9'889.80	
3049.00	Übrige Zulagen	2'967.85					
3049.01	Lehrerämter	7'700.00		10'500.00		8'950.00	
3049.02	Übrige Zulagen (alt)					939.80	
305	Arbeitgeberbeiträge (AG)	1'067'325.65		956'200.00		997'414.25	
3050	AG-Beiträge AHV, IV, EO, ALV, Verwaltungskosten	344'161.20		302'000.00		332'665.40	
3050.00	AG-Beiträge AHV, IV, EO, ALV, Verwaltungskosten	344'161.20		302'000.00		332'665.40	
3052	AG-Beiträge an Pensionskassen	540'488.75		502'900.00		513'524.80	
3052.00	AG-Beiträge an Pensionskassen	540'488.75		502'900.00		513'524.80	
3053	AG-Beiträge an Unfall- und Personal-Haftpflichtversicherungen	78'732.80		51'700.00		49'635.15	
3053.00	AG-Beiträge an Unfallversicherungen	78'732.80		51'700.00		49'635.15	
3054	AG-Beiträge an Familienausgleichskasse	64'715.05		58'800.00		62'701.05	
3054.00	AG-Beiträge an Familienausgleichskasse	64'715.05		58'800.00		62'701.05	
3055	AG-Beiträge an Krankentaggeldversicherungen	39'227.85		40'800.00		38'887.85	
3055.00	AG-Beiträge an Krankentaggeldversicherungen	39'227.85		40'800.00		38'887.85	
306	Arbeitgeberleistungen	3'925.20		3'900.00		3'925.20	
3062	Teuerungszulagen auf Renten und Rentenanteilen	3'925.20		3'900.00		3'925.20	
3062.00	Teuerungszulagen auf Renten und Rentenanteilen	3'925.20		3'900.00		3'925.20	
309	Übriger Personalaufwand	103'336.13		170'300.00		124'548.07	
3090	Aus- und Weiterbildung des Personals	67'169.05		112'500.00		69'834.40	
3090.00	Aus- und Weiterbildung des Personals	51'297.75		92'300.00		41'771.05	
3090.06	Aus- und Weiterbildung Lernende	5'734.80		8'500.00		9'143.25	
3090.10	Aus- und Weiterbildung der Schulpflege	255.00		11'700.00		10'913.35	
3090.11	Aus- und Weiterbildung des Personals Schulleitung					8'006.75	
3090.12	Aus- und Weiterbildung des Personals QUIMS	9'653.50					
3090.31	Aus- und Weiterbildung des Personals ICT	228.00					
3091	Personalwerbung	5'412.10		1'000.00			

Einzelkonten nach Sachgruppe		Rechnung 2021		Budget 2021		Rechnung 2020	
		Aufwand	Ertrag	Aufwand	Ertrag	Aufwand	Ertrag
3091.00	Personalwerbung	5'229.00		1'000.00			
3091.31	Personalwerbung ICT	183.10					
3099	Übriger Personalaufwand	30'754.98		56'800.00		54'713.67	
3099.00	Übriger Personalaufwand	29'801.96		52'700.00		54'363.67	
3099.06	Übriger Personalaufwand Lernende	208.50		800.00			
3099.10	Übriger Personalaufwand Schulpflege	723.02		3'300.00		350.00	
3099.31	Übriger Personalaufwand ICT	21.50					
31	Sach- und übriger Betriebsaufwand	4'225'228.68		4'713'200.00		4'325'831.79	
310	Material- und Warenaufwand	842'113.03		889'100.00		810'092.59	
3100	Büromaterial	234'827.55		291'100.00		250'122.11	
3100.01	Büro-, Verbrauchsmaterial	16'181.94		13'500.00		12'593.11	
3100.06	Verbrauchsmaterial Kopierapparate	108'735.15		119'400.00		116'216.30	
3100.07	Verbrauchsmaterial Verbrauchsmaterial Bildnerisches Gestalten	28'513.76		37'000.00		27'595.23	
3100.08	Verbrauchsmaterial Verbrauchsmaterial TTG	40'451.73		59'900.00		47'010.17	
3100.09	Verbrauchsmaterial Hauswirtschaft	30'577.30		38'600.00		25'451.00	
3100.11	Büro-, Verbrauchsmaterial Schulleitung			6'400.00		68.80	
3100.31	Büro- und Verbrauchsmaterial ICT	10'367.67		16'300.00		21'187.50	
3101	Betriebs-, Verbrauchsmaterial	165'013.98		107'100.00		143'440.22	
3101.00	Betriebs-, Verbrauchsmaterial	165'013.98		107'100.00		143'440.22	
3102	Drucksachen, Publikationen	8'617.45		26'900.00		10'242.80	
3102.00	Drucksachen, Publikationen	8'617.45		26'900.00		10'242.80	
3103	Fachliteratur, Zeitschriften	22'439.72		34'400.00		30'767.07	
3103.01	Fachliteratur, Zeitschriften	291.50		1'500.00		475.00	
3103.02	Media- und Bibliothek	22'148.22		32'700.00		30'292.07	
3103.10	Fachliteratur, Zeitschriften, Schulpflege			200.00			
3104	Lehrmittel	400'625.60		417'100.00		364'927.78	
3104.00	Schulmaterial, Lehrmittel, Spiel- und Verbrauchsmaterial	397'231.15		417'100.00		364'927.78	
3104.12	Schulmaterial, Lehrmittel, Spiel- und Verbrauchsmaterial Quims	3'394.45					
3105	Lebensmittel	8'674.25		10'200.00		5'978.60	
3105.00	Lebensmittel	5'581.35		7'200.00		4'260.60	
3105.02	Übrige Lebensmittel (Pausenäpfel etc.)	3'092.90		3'000.00		1'718.00	
3106	Medizinisches Material	1'914.48		2'300.00		4'614.01	
3106.00	Medizinisches Material	1'914.48		2'300.00		4'614.01	
311	Nicht aktivierbare Anlagen	369'433.72		355'700.00		403'934.03	
3110	Anschaffung Büromöbel und -geräte	98'728.78		80'200.00		107'180.53	
3110.00	Anschaffung Büromöbel und -geräte	98'728.78		80'200.00		104'703.18	
3110.11	Anschaffung Büromöbel und -geräte Schulleitung					2'477.35	

Einzelkonten nach Sachgruppe		Rechnung 2021		Budget 2021		Rechnung 2020	
		Aufwand	Ertrag	Aufwand	Ertrag	Aufwand	Ertrag
3111	Anschaffung Apparate, Maschinen, Geräte, Fahrzeuge, Werkzeuge	126'383.39		138'700.00		134'827.09	
3111.00	Anschaffung Apparate, Maschinen, Geräte, Fahrzeuge, Werkzeuge	126'383.39		138'700.00		134'827.09	
3112	Anschaffung Kleider, Wäsche	5'314.80		4'500.00		2'940.65	
3112.00	Anschaffung Kleider, Wäsche	5'314.80		4'500.00		2'940.65	
3113	Anschaffung Hardware	86'330.88		77'000.00		108'947.81	
3113.31	Anschaffung Hardware	86'330.88		77'000.00		108'947.81	
3118	Anschaffung immaterielle Anlagen	52'675.87		55'300.00		50'037.95	
3118.31	Anschaffung immaterielle Anlagen (Software, Lizenzen etc.)	52'675.87		55'300.00		50'037.95	
312	Ver- und Entsorgung Liegenschaften Verwaltungsvermögen	426'947.00		419'700.00		369'148.45	
3120	Ver- und Entsorgung Liegenschaften VV	426'947.00		419'700.00		369'148.45	
3120.00	Ver- und Entsorgung Liegenschaften VV	426'947.00		419'700.00		369'148.45	
313	Dienstleistungen und Honorare	1'533'437.16		1'860'500.00		1'447'354.71	
3130	Dienstleistungen Dritter	1'325'557.66		1'673'600.00		1'275'635.86	
3130.01	Allg. Verwaltungskosten (Porti, Telefon, Bank- und Postspesen etc.)	42'982.80		91'900.00		54'569.98	
3130.02	Dienstleistungen Dritter	216'308.44		536'500.00		246'020.93	
3130.03	Examinauslagen	24'016.40		35'000.00		2'133.60	
3130.04	Mitglieder- und Verbandsbeiträge	6'760.15		8'400.00		5'060.15	
3130.05	Dienstleistungen Dritter, Catering	149'555.15		135'000.00		114'482.25	
3130.06	Sozialberatung durch Dritte	500'640.65		501'000.00		497'195.65	
3130.07	Schülertransporte	258'178.54		218'700.00		197'204.90	
3130.08	Stütz-, Fördermassnahmen durch Dritte	90'493.33		62'400.00		132'144.50	
3130.09	Kosten Schularzt, übrige Behandlungen	5'981.65		7'900.00		5'708.30	
3130.11	Allg. Verwaltungskosten (Porti, Telefon etc.) Schulleitung			3'200.00		673.35	
3130.12	Dienstleistungen Dritter, Schulpflege	306.95		30'000.00			
3130.31	Dienstleistungen Dritter, ICT	30'333.60		43'600.00		20'442.25	
3132	Honorare externe Berater, Gutachter, Fachexperten usw.	93'491.55		68'600.00		54'682.50	
3132.00	Honorare externe Beratungen	69'032.90		18'600.00		32'820.80	
3132.10	Honorare externe Beratungen, Schulpflege	24'458.65		50'000.00		21'861.70	
3133	Informatik-Nutzungsaufwand	67'999.85		69'600.00		68'189.90	
3133.31	Informatik-Nutzungsaufwand	67'999.85		69'600.00		68'189.90	
3134	Sachversicherungsprämien	44'810.10		46'600.00		46'979.45	
3134.00	Sachversicherungsprämien	44'810.10		46'600.00		46'979.45	
3137	Steuern und Abgaben	1'578.00		2'100.00		1'867.00	
3137.01	Verkehrsabgaben	1'578.00		2'100.00		1'867.00	
314	Baulicher und betrieblicher Unterhalt	573'081.94		578'700.00		750'706.07	
3140	Unterhalt an Grundstücken	54'120.40		43'900.00		57'214.09	

Einzelkonten nach Sachgruppe		Rechnung 2021		Budget 2021		Rechnung 2020	
		Aufwand	Ertrag	Aufwand	Ertrag	Aufwand	Ertrag
3140.09	Unterhalt Anlagen, Grundstücke Oberstufe	54'120.40		43'900.00		57'214.09	
3144	Unterhalt Hochbauten, Gebäude	518'961.54		534'800.00		693'491.98	
3144.02	Unterhalt Trakt Schanz	67'288.34		33'400.00		47'711.99	
3144.03	Unterhalt Trakt Egg	18'851.55		22'100.00		29'008.68	
3144.04	Unterhalt Trakt Zentrum	37'341.81		31'400.00		27'099.26	
3144.07	Unterhalt Mehrzwecksporthalle Schwarz	37'155.03		37'600.00		99'087.20	
3144.12	Unterhalt Schulhaus und Turnhalle Ferrach	18'064.51		25'300.00		14'554.47	
3144.13	Unterhalt Schulhaus Eschenmatt	43'855.62		35'900.00		10'148.15	
3144.14	Unterhalt Schulhaus Schlossberg	21'198.25		24'800.00		47'165.05	
3144.15	Unterhalt Schulhäuser Fägswil	22'037.25		29'000.00		37'191.80	
3144.16	Unterhalt Schulhaus Alpenblick	27'723.15		46'800.00		50'618.43	
3144.17	Unterhalt Schulhaus Lindenberg	30'109.29		31'000.00		107'385.65	
3144.18	Unterhalt Schulhaus Widacher	28'423.05		22'400.00		40'171.10	
3144.22	Unterhalt Turnhalle und Räumlichkeiten Lindenberg	29'379.49		33'500.00		30'072.85	
3144.23	Unterhalt Sporthalle und Wohnhaus Widacher	66'714.60		51'600.00		69'723.15	
3144.27	Unterhalt Schulpavillon- Durisorium Lindenberg	8'677.10		30'400.00		26'151.60	
3144.28	Unterhalt Schulpavillon Ferrach	3'357.65		5'000.00		258.50	
3144.32	Unterhalt Kindergarten Schlossberg	5'510.85		17'400.00		5'894.65	
3144.33	Unterhalt Kindergärten Fägswil	13'698.00		13'900.00		8'421.00	
3144.34	Unterhalt Kindergärten Alpenblick	1'943.90		4'800.00		4'821.60	
3144.35	Unterhalt Kindergärten Eichen	25'779.15		19'900.00		15'408.85	
3144.36	Unterhalt Kindergarten Seefeld	11'715.90		15'500.00		19'800.80	
3144.39	Unterhalt Kindergarten Weier	137.05		3'100.00		2'797.20	
315	Unterhalt Mobilien und immaterielle Anlagen	94'685.27		140'700.00		92'511.20	
3150	Unterhalt Büromöbel und -geräte	2'704.85		9'700.00		2'794.20	
3150.00	Unterhalt Büromöbel und -geräte	2'704.85		9'700.00		2'794.20	
3151	Unterhalt Apparate, Maschinen, Geräte, Fahrzeuge, Werkzeuge	47'231.82		76'500.00		61'652.40	
3151.00	Unterhalt Apparate, Maschinen, Geräte, Fahrzeuge, Werkzeuge	47'231.82		76'500.00		61'652.40	
3153	Informatik-Unterhalt (Hardware)	2'713.70		6'300.00		380.90	
3153.31	Informatik-Unterhalt (Hardware)	2'713.70		6'300.00		380.90	
3158	Unterhalt immaterielle Anlagen	42'034.90		48'200.00		27'683.70	
3158.31	Unterhalt immaterielle Anlagen (Software)	42'034.90		48'200.00		27'683.70	
316	Mieten, Leasing, Pachten, Benützungsgebühren	76'795.80		79'700.00		74'989.00	
3160	Miete und Pacht Liegenschaften	75'959.95		78'900.00		74'989.00	
3160.00	Miete Räumlichkeiten	74'759.95		76'200.00		73'689.00	
3160.01	Miete Parkplätze etc.	1'200.00		2'700.00		1'300.00	
3161	Mieten, Benützungskosten Mobilien	835.85		800.00			
3161.00	Miete, Benützungskosten Mobilien, Fahrzeuge, Geräte	835.85		800.00			

Einzelkonten nach Sachgruppe		Rechnung 2021		Budget 2021		Rechnung 2020	
		Aufwand	Ertrag	Aufwand	Ertrag	Aufwand	Ertrag
317	Spesenentschädigungen	140'479.01		286'400.00		142'072.02	
3170	Reisekosten und Spesen	13'406.61		26'200.00		11'140.38	
3170.00	Reisekosten und Spesen	13'127.26		18'100.00		6'017.83	
3170.06	Reisekosten und Spesen, Lernende	200.75					
3170.10	Reisekosten und Spesen, Schulpflege	78.60		200.00		175.90	
3170.11	Reisekosten und Spesen, Schulleitung			7'900.00		4'946.65	
3171	Exkursionen, Schulreisen und Lager	127'072.40		260'200.00		130'931.64	
3171.01	Klassenlager	68'298.40		119'400.00		38'223.05	
3171.02	Exkursionen, Schulreisen und Veranstaltungen	54'781.55		90'800.00		44'171.94	
3171.03	Ferienskilager	3'992.45		50'000.00		48'536.65	
318	Wertberichtigungen auf Forderungen	141'384.50		62'100.00		212'715.54	
3180	Wertberichtigungen auf Forderungen	544.94				24'773.99	
3180.00	Wertberichtigungen auf Forderungen	544.94				24'773.99	
3181	Tatsächliche Forderungsverluste	140'839.56		62'100.00		187'941.55	
3181.01	Tatsächliche Forderungsverluste Steuern	127'700.39		60'100.00		176'788.84	
3181.03	Übrige tatsächliche Forderungsverluste	13'139.17		2'000.00		11'152.71	
319	Übriger Betriebsaufwand	26'871.25		40'600.00		22'308.18	
3199	Übriger Betriebsaufwand	26'871.25		40'600.00		22'308.18	
3199.01	Übriger Betriebsaufwand	24'180.25		33'100.00		20'531.38	
3199.02	Übriger Betriebsaufwand, Elternmitwirkung	2'691.00		7'500.00		1'776.80	
33	Abschreibungen Verwaltungsvermögen	962'965.56		958'100.00		1'097'482.34	
330	Abschreibungen Sachanlagen VV	962'965.56		958'100.00		1'097'482.34	
3300	Planmässige Abschreibungen Sachanlagen VV	962'965.56		958'100.00		1'097'482.34	
3300.30	Planmässige Abschreibungen Tiefbauten VV	5'479.45				5'479.45	
3300.40	Planmässige Abschreibungen Hochbauten VV	823'058.65		840'900.00		954'249.75	
3300.60	Planmässige Abschreibungen Mobilien VV	125'942.42		93'500.00		129'268.10	
3300.90	Planmässige Abschreibungen übrige Sachanlagen VV	8'485.04		23'700.00		8'485.04	
34	Finanzaufwand	52'823.38		103'400.00		98'025.89	
340	Zinsaufwand	24'100.95		50'000.00		52'693.60	
3400	Verzinsung laufende Verbindlichkeiten	24'100.95		50'000.00		52'693.60	
3400.20	Zinsen Kontokorrent Polit. Gemeindegut	24'100.95		50'000.00		52'693.60	
343	Liegenschaftenaufwand Finanzvermögen	13'321.00		22'500.00		23'072.84	
3430	Baulicher Unterhalt Liegenschaften FV	12'957.80		16'600.00		22'709.64	
3430.41	Unterhalt Ferrachstrasse 52	12'957.80		16'600.00		22'709.64	
3431	Nicht baulicher Unterhalt Liegenschaften FV			500.00			
3431.10	Betriebs-, Verbrauchsmaterial			200.00			
3431.20	Anschaffung von Mobiliar, Apparate, Maschinen, Geräte, Fahrzeuge, Werkzeuge			300.00			
3439	Übriger Liegenschaftsaufwand FV	363.20		5'400.00		363.20	

Einzelkonten nach Sachgruppe		Rechnung 2021		Budget 2021		Rechnung 2020	
		Aufwand	Ertrag	Aufwand	Ertrag	Aufwand	Ertrag
3439.10	Ver- und Entsorgung			5'000.00			
3439.30	Sachversicherungsprämien	363.20		400.00		363.20	
349	Übriger Finanzaufwand	15'401.43		30'900.00		22'259.45	
3499	Übriger Finanzaufwand	15'401.43		30'900.00		22'259.45	
3499.10	Vergütungszinsen auf Steuern, ordentliche	15'401.43		30'900.00		22'259.45	
35	Einlagen in Spezialfinanzierungen und Fonds	840.30		800.00		836.10	
350	Einlagen in Fonds des Fremdkapitals	840.30		800.00		836.10	
3502	Einlagen in Legate und Stiftungen des Fremdkapitals	840.30		800.00		836.10	
3502.00	Einlagen in Legate und Stiftungen des Fremdkapitals	840.30		800.00		836.10	
36	Transferaufwand	16'477'195.02		16'393'200.00		16'112'435.24	
361	Entschädigungen an öffentliche Gemeinwesen	14'110'822.84		13'807'400.00		13'607'989.25	
3611	Entschädigungen an Kantone und Konkordate	12'970'385.90		13'012'500.00		12'551'056.90	
3611.00	Entschädigung an Kanton	886'709.30		846'300.00		833'582.60	
3611.01	Entschädigung Lohnkostenanteile (inkl. Vikariate) an Kanton	12'083'676.60		12'166'200.00		11'717'474.30	
3612	Entschädigungen an Gemeinden und Zweckverbände	1'140'436.94		794'900.00		1'056'932.35	
3612.00	Entschädigungen an Gemeinden und Zweckverbände	858'536.94		576'700.00		826'114.35	
3612.02	Schulgelder an Berufswahl- und Weiterbildungsschule ZO", Wetzikon	258'125.00		193'200.00		208'200.00	
3612.31	Entschädigungen an Polit. Gemeindegut für ICT	23'775.00		25'000.00		22'618.00	
363	Beiträge an öffentliche Gemeinwesen und Dritte	2'363'071.54		2'582'500.00		2'501'145.35	
3631	Beiträge an Kantone und Konkordate	217'652.40		320'200.00		213'974.00	
3631.00	Beiträge an Kanton	118'652.40		154'600.00		97'774.00	
3631.02	Schulgelder an Untergymnasien	99'000.00		165'600.00		116'200.00	
3632	Beiträge an Gemeinden und Zweckverbände	719'639.79		635'000.00		456'920.65	
3632.00	Beiträge an Gemeinden und Zweckverbände	719'639.79		635'000.00		456'920.65	
3635	Beiträge an private Unternehmungen	1'413'347.60		1'613'300.00		1'820'002.85	
3635.00	Beiträge an private Unternehmungen	1'413'347.60		1'613'300.00		1'820'002.85	
3636	Beiträge an private Organisationen ohne Erwerbszweck	3'030.00		4'000.00		2'985.00	
3636.00	Beiträge an private Organisationen ohne Erwerbszweck	3'030.00		4'000.00		2'985.00	
3637	Beiträge an private Haushalte	7'401.75		10'000.00		7'262.85	
3637.00	Beiträge an private Haushalte	7'301.75		9'000.00		6'962.85	
3637.02	Beiträge an Schüler für Cambridge-Diplome	100.00		1'000.00		300.00	
3638	Beiträge an das Ausland	2'000.00					
3638.00	Beiträge an das Ausland	2'000.00					
366	Planmässige Abschreibung Investitionsbeiträge	3'300.64		3'300.00		3'300.64	
3660	Planmässige Abschreibung Investitionsbeiträge	3'300.64		3'300.00		3'300.64	
3660.50	Planmässige Abschreibung Investitionsbeiträge an privat Unternehmungen	3'300.64		3'300.00		3'300.64	
39	Interne Verrechnungen	229'176.85		247'200.00		240'167.15	

Einzelkonten nach Sachgruppe		Rechnung 2021		Budget 2021		Rechnung 2020	
		Aufwand	Ertrag	Aufwand	Ertrag	Aufwand	Ertrag
390	Material- und Warenbezüge			4'500.00			
3900	Interne Verrechnung von Material- und Warenbezügen			4'500.00			
3900.00	Interne Verrechnung von Sachaufwendungen			4'500.00			
391	Dienstleistungen	13'000.00		8'400.00		13'000.00	
3910	Interne Verrechnung von Dienstleistungen	13'000.00		8'400.00		13'000.00	
3910.00	Interne Verrechnung von Dienstleistungen und Personalkosten	13'000.00		8'400.00		13'000.00	
392	Pacht, Mieten und Benützungskosten	124'080.00		139'100.00		124'080.00	
3920	Interne Verrechnung von Pacht, Mieten und Benützungskosten	124'080.00		139'100.00		124'080.00	
3920.00	Interne Verrechnung von Pacht, Mieten und Benützungskosten	124'080.00		139'100.00		124'080.00	
393	Betriebs- und Verwaltungskosten	60'256.55		63'400.00		61'451.05	
3930	Interne Verrechnungen von Betriebs- und Verwaltungskosten	60'256.55		63'400.00		61'451.05	
3930.00	Interne Verrechnungen von Betriebs- und Verwaltungskosten	34'825.65				34'480.95	
3930.31	Interne Verrechnungen von Betriebs- und Verwaltungskosten, ICT	25'430.90		63'400.00		26'970.10	
394	Kalkulatorische Zinsen und Finanzaufwand	31'840.30		31'800.00		41'636.10	
3940	Interne Verrechnung von kalkulatorischen Zinsen und Finanzaufwand	31'840.30		31'800.00		41'636.10	
3940.01	Interne Verrechnung von kalki. Zinsen Legate, Stiftungen und Fonds	840.30		800.00		836.10	
3940.17	Interne Verrechnung von kalk. Zinsen Grundstücke FV	26'400.00		26'400.00		34'700.00	
3940.27	Interne Verrechnung von kalk. Zinsen Gebäude FV	4'600.00		4'600.00		6'100.00	
4	Ertrag		31'652'536.96		30'608'100.00		29'516'418.33
40	Fiskalertrag		17'268'456.92		16'066'100.00		16'700'220.28
400	Direkte Steuern natürliche Personen		15'990'023.40		14'222'100.00		15'439'047.93
4000	Einkommenssteuern natürliche Personen		13'689'583.06		11'971'200.00		13'357'212.84
4000.00	Einkommenssteuern natürliche Personen Rechnungsjahr		12'948'016.42		11'531'300.00		12'752'132.47
4000.10	Einkommenssteuern natürliche Personen früherer Jahre		626'544.71		434'500.00		531'207.70
4000.20	Nachsteuern Einkommenssteuern natürliche Personen		75'662.53		36'200.00		37'438.97
4000.40	Aktive Steuerauscheidungen Einkommenssteuern natürliche Personen		440'277.70		214'700.00		594'611.85
4000.50	Passive Steuerauscheidungen Einkommenssteuern natürliche Personen		-385'889.05		-237'700.00		-538'122.65
4000.60	Anrechnung ausländischer Quellensteuern natürliche Personen		-15'029.25		-7'800.00		-20'055.50
4001	Vermögenssteuern natürliche Personen		1'832'773.04		1'794'300.00		1'815'646.04
4001.00	Vermögenssteuern natürliche Personen Rechnungsjahr		1'575'709.08		1'395'000.00		1'535'611.03
4001.10	Vermögenssteuern natürliche Personen früherer Jahre		222'332.64		355'600.00		267'150.10
4001.20	Nachsteuern Vermögenssteuern natürliche Personen		45'915.17		12'100.00		17'771.31

Einzelkonten nach Sachgruppe		Rechnung 2021		Budget 2021		Rechnung 2020	
		Aufwand	Ertrag	Aufwand	Ertrag	Aufwand	Ertrag
4001.40	Aktive Steuerauscheidungen Vermögenssteuern natürliche Personen		93'840.55		77'300.00		126'437.65
4001.50	Passive Steuerauscheidungen Vermögenssteuern natürliche Personen		-105'024.40		-45'700.00		-131'324.05
4002	Quellensteuern natürliche Personen		467'667.30		456'600.00		266'189.05
4002.00	Quellensteuern natürliche Personen		467'667.30		456'600.00		266'189.05
401	Direkte Steuern juristische Personen		1'278'433.52		1'844'000.00		1'261'172.35
4010	Gewinnsteuern juristische Personen		1'111'418.30		1'692'700.00		1'078'250.80
4010.00	Gewinnsteuern juristische Personen Rechnungsjahr		551'821.47		902'600.00		675'390.89
4010.10	Vermögenssteuern juristische Personen früherer Jahre		293'936.74		458'300.00		-41'400.04
4010.20	Nachsteuern Gewinnsteuern juristische Personen		6'200.24				
4010.40	Aktive Steuerauscheidungen Gewinnsteuern juristische Personen		274'818.90		340'300.00		464'625.45
4010.50	Passive Steuerauscheidungen Gewinnsteuern juristische Personen		-15'359.05		-8'500.00		-20'333.75
4010.60	Anrechnung ausländischer Quellensteuern juristische Personen						-31.75
4011	Kapitalsteuern juristische Personen		167'015.22		151'300.00		182'921.55
4011.00	Kapitalsteuern juristische Personen Rechnungsjahr		101'224.73		79'300.00		77'190.96
4011.10	Kapitalsteuern juristische Personen früherer Jahre		24'698.96		34'500.00		38'136.74
4011.20	Nachsteuern Kapitalsteuern juristische Personen		-16.57				
4011.40	Aktive Steuerauscheidungen Kapitalsteuern juristische Personen		45'285.95		41'100.00		74'362.75
4011.50	Passive Steuerauscheidungen Kapitalsteuern juristische Personen		-4'177.85		-3'600.00		-6'768.90
42	Entgelte		554'366.40		605'600.00		530'091.05
421	Gebühren für Amtshandlungen				100.00		
4210	Gebühren für Amtshandlungen				100.00		
4210.00	Gebühren für Amtshandlungen				100.00		
423	Schul- und Kursgelder		519'089.40		533'200.00		423'880.95
4230	Schulgelder		519'089.40		533'200.00		423'880.95
4230.00	Schulgelder von Privaten						10'266.65
4230.01	Schulgelder, BWS-Schüler		41'950.00				35'300.00
4230.02	Kursgelder		4'469.00		33'500.00		735.00
4230.03	Elternbeiträge		472'670.40		499'700.00		377'579.30
424	Benützungsgebühren und Dienstleistungen		17'072.50		38'300.00		47'741.80
4240	Benützungsgebühren und Dienstleistungen		17'072.50		38'300.00		47'741.80
4240.00	Benützungsgebühren und Dienstleistungen		17'072.50		38'300.00		47'741.80
425	Erlös aus Verkäufen		950.00		300.00		50.20

Einzelkonten nach Sachgruppe		Rechnung 2021		Budget 2021		Rechnung 2020	
		Aufwand	Ertrag	Aufwand	Ertrag	Aufwand	Ertrag
4250	Verkäufe		950.00		300.00		50.20
4250.00	Verkäufe		950.00		300.00		50.20
426	Rückerstattungen		17'098.50		33'700.00		58'418.10
4260	Rückerstattungen und Kostenbeteiligungen Dritter		17'098.50		33'700.00		58'418.10
4260.00	Rückerstattungen und Kostenbeteiligungen Dritter		17'098.50		33'700.00		58'418.10
429	Übrige Entgelte		156.00				
4290	Übrige Entgelte		156.00				
4290.01	Übrige Entgelte		156.00				
44	Finanzertrag		107'019.74		130'800.00		130'927.05
440	Zinsertrag		38'589.89		65'500.00		43'059.50
4401	Zinsen Forderungen und Kontokorrente		38'183.09		65'500.00		42'920.95
4401.10	Zinsen auf Steuerforderungen, ordentliche		38'183.09		65'500.00		42'920.95
4409	Übrige Zinsen von Finanzvermögen		406.80				138.55
4409.00	Übrige Zinsen von Finanzvermögen		406.80				138.55
441	Realisierte Gewinne FV						9'968.90
4411	Gewinne aus Verkäufen von Sachanlagen FV						9'968.90
4411.00	Gewinne aus Verkäufen von Grundstücken FV						2'968.90
4411.60	Gewinne aus Verkäufen von Mobilien FV						7'000.00
443	Liegenschaftenertrag Finanzvermögen		11'984.65		14'100.00		11'984.65
4430	Pacht- und Mietzinse Liegenschaften FV		11'984.65		14'100.00		11'984.65
4430.01	Mietzinserträge etc. Ferrachstrasse 52		11'365.15		11'700.00		11'365.15
4430.02	Pachtzinserträge Niggital		619.50		2'400.00		619.50
447	Liegenschaftenertrag Verwaltungsvermögen		56'445.20		51'200.00		65'914.00
4470	Pacht- und Mietzinse Liegenschaften VV		56'445.20		51'200.00		65'914.00
4470.00	Mietzinse Liegenschaften VV		56'445.20		51'200.00		65'914.00
46	Transferertrag		13'493'517.05		13'558'400.00		11'915'012.80
461	Entschädigungen von öffentlichen Gemeinwesen		240'271.65		330'400.00		353'454.25
4611	Entschädigungen von Kantonen und Konkordaten		24.10		100.00		41.60
4611.00	Entschädigung von Kanton		24.10		100.00		41.60
4612	Entschädigungen von Gemeinden und Zweckverbänden		240'247.55		330'300.00		353'412.65
4612.00	Entschädigungen von Gemeinden und Zweckverbänden		240'247.55		330'300.00		353'412.65
463	Beiträge von öffentlichen Gemeinwesen und Dritten		13'251'771.00		13'220'500.00		11'558'910.00
4631	Beiträge von Kantonen und Konkordaten		86'306.00		55'000.00		60'666.00
4631.00	Beiträge von Kantonen		86'306.00		55'000.00		60'666.00
4632	Beiträge von Gemeinden und Zweckverbänden		13'165'465.00		13'165'500.00		11'498'244.00
4632.10	Anteil Ressourcenausgleich		13'165'465.00		13'165'500.00		11'498'244.00
469	Übriger Transferertrag		1'474.40		7'500.00		2'648.55
4699	Rückverteilungen		1'474.40		7'500.00		2'648.55
4699.10	Rückverteilung CO2-Abgabe		1'474.40		7'500.00		2'648.55

Einzelkonten nach Sachgruppe		Rechnung 2021		Budget 2021		Rechnung 2020	
		Aufwand	Ertrag	Aufwand	Ertrag	Aufwand	Ertrag
49	Interne Verrechnungen		229'176.85		247'200.00		240'167.15
490	Material- und Warenbezüge				4'500.00		
4900	Interne Verrechnung von Material- und Warenbezügen				4'500.00		
4900.00	Interne Verrechnung von Sachaufwendungen				4'500.00		
491	Dienstleistungen		13'000.00		8'400.00		13'000.00
4910	Interne Verrechnung von Dienstleistungen		13'000.00		8'400.00		13'000.00
4910.00	Interne Verrechnung von Dienstleistungen und Personalkosten		13'000.00		2'400.00		13'000.00
4910.01	Interne Verrechnung von Dienstleistungen und Personalkosten, Sonderschule				6'000.00		
492	Pacht, Mieten und Benützungskosten		124'080.00		139'100.00		124'080.00
4920	Interne Verrechnung von Pacht, Mieten und Benützungskosten		124'080.00		139'100.00		124'080.00
4920.00	Interne Verrechnung von Pacht, Mieten und Benützungskosten		124'080.00		139'100.00		124'080.00
493	Betriebs- und Verwaltungskosten		60'256.55		63'400.00		61'451.05
4930	Interne Verrechnungen Betriebs- und Verwaltungskosten		60'256.55		63'400.00		61'451.05
4930.31	Interne Verrechnungen Betriebs- und Verwaltungskosten, ICT		60'256.55		63'400.00		61'451.05
494	Kalkulatorische Zinsen und Finanzaufwand		31'840.30		31'800.00		41'636.10
4940	Interne Verrechnung von kalkulatorischen Zinsen und Finanzaufwand		31'840.30		31'800.00		41'636.10
4940.01	Interne Verrechnung von kalki. Zinsen Legate, Stiftungen und Fonds		840.30		800.00		836.10
4940.17	Interne Verrechnung von kalk. Zinsen Grundstücke FV		26'400.00		26'400.00		34'700.00
4940.27	Interne Verrechnung von kalk. Zinsen Gebäude FV		4'600.00		4'600.00		6'100.00
	Total Aufwand / Ertrag	28'599'877.82	31'652'536.96	29'026'100.00	30'608'100.00	28'212'177.98	29'516'418.33
	Ertragsüberschuss (+) / Aufwandüberschuss (-)	3'052'659.14		1'582'000.00		1'304'240.35	
	Total	31'652'536.96	31'652'536.96	30'608'100.00	30'608'100.00	29'516'418.33	29'516'418.33

Investitionsrechnung

Erläuterungen zu den Investitionsrechnungen

Abweichungsbegründung

Abweichungen zwischen der Rechnung 2021 und dem Budget 2021 werden ab einer Differenz von CHF 50'000 erläutert.

Vorzeichen; + Ertragsüberschuss / - Aufwandüberschuss; + Verbesserung/ - Verschlechterung

42170

Schulliegenschaften

Die Nettoinvestitionen VV betragen CHF 363'564.70 und liegen damit CHF 1654435.30 tiefer als im Budget 2021.

Konto	Kontobeschreibung	Rechnung 2021	Budget 2021	Differenz	
INV00007	Neubau Schulhaus und Turnhalle Ferrach	-1'291.15	-700'000.00	698'708.85	Projektverzögerungen aufgrund diverser Vorabklärungen.
INV00022	Neubau und Sanierung/Erweiterung Kindergärten Fägswil 1+2	-15'735.00	-700'000.00	684'265.00	Projektverzögerung aufgrund diverser Vorabklärungen und fehlender personeller Ressourcen. Ausführung erfolgt im 2023.
INV00037	Photovoltaikanlage Turnhalle Lindenberg	-6'916.55	-180'000.00	173'083.45	Projektverzögerung aufgrund Vorabklärungen mit der Denkmalpflege. Ausführung erfolgt im 2022.
INV00038	Photovoltaikanlage Neubau Schulhaus Fägswil	-73'721.25	-160'000.00	86'278.75	Projektabschluss im 1. Halbjahr 2022.
INV00039	Neubau, Umgebung Turnhalle Ferrach	-	-100'000.00	100'000.00	Siehe Kto INV00007.
INV00045	Einbau Küche Schülerhort Unterdorf 2 im Durisorium Linde	-54'457.45	-	-54'457.45	Teilbudgetierung erfolgte in der ER 2021 unter Kto 42170.3144.27 mit 25'000. Projekt/Kredit durch Schulpflege genehmigt am 18.05.2021. Genehmigung Bauabrechnung durch Schulpflege am 18.01.2022.
INV00046	Behindertengerechte bauliche Massnahmen Schulareal Wi	-68'441.95	-	-68'441.95	Projektabschluss im 1. Halbjahr 2022. Projekt/Kredit durch Schulpflege genehmigt am 06.07.2021.

Investitionsrechnung Verwaltungsvermögen

Hauptaufgabenbereiche	Rechnung 2021		Budget 2021		Rechnung 2020	
	Ausgaben	Einnahmen	Ausgaben	Einnahmen	Ausgaben	Einnahmen
40 Allgemeine Verwaltung <i>Nettoergebnis</i>	-	-	-	-	-	-
42 Bildung <i>Nettoergebnis</i>	363'564.70	-	2'018'000.00	-	858'961.10	-
43 Kultur, Sport und Freizeit <i>Nettoergebnis</i>	-	363'564.70	-	2'018'000.00	-	858'961.10
44 Gesundheit <i>Nettoergebnis</i>	-	-	-	-	-	-
45 Soziale Sicherheit <i>Nettoergebnis</i>	-	-	-	-	-	-
49 Finanzen und Steuern <i>Nettoergebnis</i>	-	-	-	-	-	-
Total Ausgaben / Einnahmen	363'564.70	-	2'018'000.00	-	858'961.10	-
Nettoinvestitionen		363'564.70		2'018'000.00		858'961.10
Total	363'564.70	363'564.70	2'018'000.00	2'018'000.00	858'961.10	858'961.10

Investitionsrechnung Verwaltungsvermögen

Einzelkonten nach Institution		Rechnung 2021		Budget 2021		Rechnung 2020	
		Ausgaben	Einnahmen	Ausgaben	Einnahmen	Ausgaben	Einnahmen
4	Schulgemeinde Rüti	363'564.70	-	2'018'000.00	-	858'961.10	-
42	Bildung	363'564.70	-	2'018'000.00	-	858'961.10	-
4212	Primarschule	68'133.70	-	63'000.00	-	165'186.90	-
42120	Primarschule (2120) (ab 2022 siehe auch 42121 bis 42124)	68'133.70	-	63'000.00	-	165'186.90	-
5060.00	Mobilien	68'133.70	-	63'000.00	-	165'186.90	-
INV00025	Neuanschaffung Geräte 5. Klassen (gem. ICT-Konzept), Schuljahr 2020/21					65'734.15	
INV00026	Ersatzanschaffung Schülerpulte und -stühle Schulhäuser Lindenberg, Ferrach und Schlossberg					99'452.75	
INV00041	Neuanschaffung Notebooks 5. Klassen (gem. ICT-Konzept), Schuljahr 2021/22	68'133.70		63'000.00			
4213	Sekundarschule	70'265.65	-	75'000.00	-	68'026.30	-
42130	Sekundarschule (2130) (ab 2022 siehe auch 42133 bis 42134)	70'265.65	-	75'000.00	-	68'026.30	-
5060.00	Mobilien	70'265.65	-	75'000.00	-	68'026.30	-
INV00027	Neuanschaffung mobile Geräte 1. Klassen Sekundarstufe					68'026.30	
INV00036	Neuanschaffung Experimentierboxen (Naturlehrmittel)	70'265.65		75'000.00			
42170	Schulliegenschaften und -anlagen (2170)	225'165.35	-	1'880'000.00	-	547'258.40	-
5030.00	Übrige Tiefbauten					164'383.50	
INV00028	Ersatz Sportplatzbeleuchtung Sportanlage Lindenberg/Widacher					164'383.50	
5040.00	Hochbauten	225'165.35	-	1'880'000.00	-	382'874.90	-
INV00007	Neubau Schulhaus und Turnhalle Ferrach	1'291.15		700'000.00		1'071.40	
INV00008	Anschluss an "Nahwärmeverbund ARA" Schulanlagen Lindenberg und Widacher	4'602.00				61'767.75	
INV00018	Ersatz Fensterläden, Fallschutz Spielplatz Schulhaus Eschenmatt					72'735.05	
INV00022	Neubau und Sanierung/Erweiterung Kindergärten Fägswil 1+2	15'735.00		700'000.00		81'516.20	
INV00029	Innensanierung Werkraum UG inkl. Bodenbelag Schulhaus Alpenblick					89'061.20	
INV00032	Auffrischung Klassenzimmer Schulhaus Fägswil					76'723.30	
INV00037	Photovoltaikanlage Turnhalle Lindenberg	6'916.55		180'000.00			

Investitionsrechnung Verwaltungsvermögen

Einzelkonten nach Institution	Rechnung 2021		Budget 2021		Rechnung 2020	
	Ausgaben	Einnahmen	Ausgaben	Einnahmen	Ausgaben	Einnahmen
INV00038	Photovoltaikanlage Neubau Schulhaus Fägswil	73'721.25	160'000.00			
INV00039	Neubau, Umgebung Turnhalle Ferrach		100'000.00			
INV00040	Erweiterung Gruppenräume/Atrium, Dachsanierung, Umgebung Kindergarten Seefeld		40'000.00			
INV00045	Einbau Küche Schülerhort Unterdorf 2 im Durisorium Lindenberg	54'457.45				
INV00046	Behindertengerechte bauliche Massnahmen Schulareal Widacher und Lindenberg	68'441.95				
4219	Volksschule Übriges				78'489.50	-
42192	Volksschule Allgemeines (2192) (ab 2022 siehe auch 42160, 42193 und 42194)				78'489.50	-
5060.00	Mobilien				78'489.50	-
INV00033	Ersatzanschaffung Schulbus Mercedes Sprinter				78'489.50	
Total Ausgaben / Einnahmen		363'564.70	-	2'018'000.00	-	858'961.10
Nettoinvestitionen			363'564.70		2'018'000.00	858'961.10
Total		363'564.70	363'564.70	2'018'000.00	2'018'000.00	858'961.10

Investitionsrechnung Finanzvermögen

Hauptaufgabenbereiche nach Institution	Rechnung 2021		Budget 2021		Rechnung 2020	
	Ausgaben	Einnahmen	Ausgaben	Einnahmen	Ausgaben	Einnahmen
Finanzen	-	-	-	-	9'968.90	9'968.90
Total Ausgaben / Einnahmen	-	-	-	-	9'968.90	9'968.90
Nettoinvestitionen / Einnahmenüberschuss		-		-		-
Total	-	-	-	-	-	-

Investitionsrechnung Finanzvermögen

Einzelkonten nach Institution		Rechnung 2021		Budget 2021		Rechnung 2020	
		Ausgaben	Einnahmen	Ausgaben	Einnahmen	Ausgaben	Einnahmen
49	Finanzen	-	-	-	-	9'968.90	9'968.90
49630	Liegenschaften Finanzvermögen	-	-	-	-	2'968.90	2'968.90
7700.00	Übertragung von realisierten Gewinnen aus Grundstücken in die Erfolgsrechnung					2'968.90	
INV00043	Buchgewinn aus Abretung 27 m2 Landfläche an der Spitalstrasse, Kat.Nr. 7362					2'968.90	
8000.00	Verkauf von Grundstücken						2'968.90
INV00035	Abretung 27 m2 Landfläche an der Spitalstrasse, Kat.Nr. 7362						2'968.90
49690	Finanzvermögen, übriges	-	-	-	-	7'000.00	7'000.00
7760.00	Übertragung von realisierten Gewinnen aus Mobilien in die Erfolgsrechnung					7'000.00	
INV00044	Gewinn aus Verkauf alter Schulbus Fiat Ducato (Jg. 2008)					7'000.00	
8060.00	Verkauf von Mobilien						7'000.00
INV00042	Verkauf alter Schulbus Fiat Ducato (Jg. 2008)						7'000.00
Total Ausgaben / Einnahmen		-	-	-	-	9'968.90	9'968.90
Nettoinvestitionen			-		-		-
Total		-	-	-	-	9'968.90	9'968.90

Bilanz

Aktiven		31.12.2020	31.12.2021
1	Aktiven	24'027'956.47	27'453'520.52
10	Finanzvermögen (FV)	11'742'947.02	15'771'212.57
101	Forderungen	8'844'103.02	12'872'368.57
1010	Forderungen aus Lieferungen und Leistungen	144'907.55	122'172.40
1010.00	Forderungen aus Lieferungen und Leistungen	144'907.55	122'172.40
1010.001	Forderungen Erfolgsrechnung	7'824.95	496.05
1010.530	Forderungen-Sammelkonto	134'222.30	119'597.45
1010.535	Forderungen-Sammelkonto aus Altsystem	2'860.30	2'078.90
1011	Kontokorrente mit Dritten	5'609'930.38	9'649'127.18
1011.00	Kontokorrente mit Kanton und anderen Gemeinden	5'609'930.38	9'649'127.18
1011.001	Kontokorrent Politische Gemeinde	5'609'930.38	9'649'127.18
1012	Steuerforderungen	3'089'265.09	3'099'618.99
1012.00	Forderungen allgemeine Gemeindesteuern	3'089'265.09	3'099'618.99
1012.001	Forderungen Gemeindesteuern	3'251'857.99	3'262'756.83
1012.090	WB auf Forderungen allgemeine Gemeindesteuern	-162'592.90	-163'137.84
1019	Übrige Forderungen		1'450.00
1019.00	Guthaben bei Sozial- und Personalversicherungen		1'450.00
1019.051	Guthaben bei Sozialversicherungsanstalt		1'450.00
108	Sachanlagen Finanzvermögen	2'898'844.00	2'898'844.00
1080	Grundstücke FV	2'468'444.00	2'468'444.00
1080.00	Grundstücke FV	2'468'444.00	2'468'444.00
1080.001	Grundstücke FV	2'468'444.00	2'468'444.00
1084	Gebäude FV	430'400.00	430'400.00
1084.00	Gebäude FV	430'400.00	430'400.00
1084.001	Gebäude FV	430'400.00	430'400.00
14	Verwaltungsvermögen (VV)	12'285'009.45	11'682'307.95
140	Sachanlagen Verwaltungsvermögen	12'242'101.09	11'642'700.23
1400	Grundstücke VV	23'238.39	23'238.39
1400.00	Grundstücke	23'238.39	23'238.39
1400.001	Grundstücke allgemeiner Haushalt	28'350.65	28'350.65
1400.090	WB Grundstücke allgemeiner Haushalt	-5'112.26	-5'112.26

1403	Tiefbauten		158'904.05	153'424.60
1403.00	Tiefbauten		158'904.05	153'424.60
1403.001	Tiefbauten		164'383.50	164'383.50
1403.090	WB Tiefbauten		-5'479.45	-10'958.90
1404	Hochbauten		11'484'991.47	10'720'992.27
1404.00	Hochbauten		11'484'991.47	10'720'992.27
1404.001	Hochbauten		61'858'846.73	61'917'906.18
1404.090	WB Hochbauten		-50'373'855.26	-51'196'913.91
1406	Mobilien VV		318'402.14	330'859.07
1406.00	Mobilien VV		318'402.14	330'859.07
1406.001	Mobilien		1'584'892.55	1'723'291.90
1406.090	WB Mobilien		-1'266'490.41	-1'392'432.83
1407	Anlagen im Bau VV		214'139.82	380'245.72
1407.00	Allgemeiner Haushalt		214'139.82	380'245.72
1407.001	Anlagen im Bau allgemeiner Haushalt		214'139.82	380'245.72
1409	Übrige Sachanlagen		42'425.22	33'940.18
1409.00	Übrige Sachanlagen		42'425.22	33'940.18
1409.001	Übrige Sachanlagen allgemeiner Haushalt		99'398.90	99'398.90
1409.090	WB übrige Sachanlagen allgemeiner Haushalt		-56'973.68	-65'458.72
146	Investitionsbeiträge		42'908.36	39'607.72
1465	Investitionsbeiträge an private Unternehmungen		42'908.36	39'607.72
1465.00	Investitionsbeiträge an private Unternehmungen		42'908.36	39'607.72
1465.001	Investitionsbeiträge an private Unternehmungen		102'290.25	102'290.25
1465.090	WB Investitionsbeiträge an private Unternehmungen		-59'381.89	-62'682.53
2	Passiven		-24'027'956.47	-27'453'520.52
20	Fremdkapital		-3'680'551.77	-4'053'456.68
200	Laufende Verbindlichkeiten		-3'424'879.97	-3'803'681.58
2000	Laufende Verbindlichkeiten aus Lieferungen und		-3'204'918.15	-3'797'294.72
2000.00	Kreditoren Sozial- und Personalversicherungen und		-545.95	-37'741.95
2000.050	Sozialversicherungen (AHV/ALV/FAK)			-37'741.95
2000.057	Quellensteuern		-545.95	
2000.50	Laufende Verpflichtungen aus Lieferungen und		-3'204'372.20	-3'759'552.77
2000.500	Kreditoren-Sammelkonto		-3'204'372.20	-3'759'552.77
2002	Steuern		-215'831.42	-2'735.86
2002.00	Verpflichtungen aus allgemeinen Gemeindesteuern		-215'831.42	-2'735.86
2002.001	Verpflichtungen aus allgemeinen Gemeindesteuern		-215'831.42	-2'735.86
2005	Interne Kontokorrente (Abrechnungskonten)		-2'030.40	-1'551.00
2005.60	Abrechnungskonten Zahlungsverkehr		-2'030.40	-1'551.00
2005.637	Abrechnungskonto ESR-Eingänge		-730.40	-1'551.00

2005.638	Fehlerkonto ESR-Eingänge	-1'300.00	
2006	Depotgelder und Kautionen	-2'100.00	-2'100.00
2006.00	Depotgelder und Kautionen	-2'100.00	-2'100.00
2006.001	Schlüsseldepots Schulanlagen	-2'100.00	-2'100.00
204	Passive Rechnungsabgrenzungen (RA)	-1'711.00	-474.00
2044	Passive RA Finanzaufwand/Finanzertrag	-1'711.00	-474.00
2044.00	Passive RA Finanzaufwand/Finanzertrag	-1'711.00	-474.00
2044.001	Passive RA Finanzaufwand/Finanzertrag	-1'711.00	-474.00
205	Kurzfristige Rückstellungen	-85'900.00	-80'400.00
2050	Kurzfristige Rückstellungen aus Mehrleistungen des	-85'900.00	-80'400.00
2050.00	Kurzfristige Rückstellungen aus Mehrleistungen des	-85'900.00	-80'400.00
2050.001	Kurzfristige Rückstellungen aus Mehrleistungen des	-85'900.00	-80'400.00
209	Verbindlichkeiten gegenüber Fonds im Fremdkapital	-168'060.80	-168'901.10
2092	Verbindlichkeiten gegenüber Legaten und Stiftungen	-168'060.80	-168'901.10
2092.00	Verbindlichkeiten gegenüber Legaten und Stiftungen	-168'060.80	-168'901.10
2092.001	Schülerfonds	-168'060.80	-168'901.10
29	Eigenkapital	-20'347'404.70	-23'400'063.84
299	Bilanzüberschuss/-fehlbetrag	-20'347'404.70	-23'400'063.84
2990	Jahresergebnis	-1'304'240.35	-3'052'659.14
2990.00	Jahresergebnis	-1'304'240.35	-3'052'659.14
2990.001	Jahresergebnis	-1'304'240.35	-3'052'659.14
2999	Kumulierte Ergebnisse der Vorjahre	-19'043'164.35	-20'347'404.70
2999.00	Kumulierte Ergebnisse der Vorjahre	-19'043'164.35	-20'347'404.70
2999.001	Kumulierte Ergebnisse der Vorjahre	-19'043'164.35	-20'347'404.70

Jahresrechnung - ER & IR nach Funktion

(für Revisionsdienste & Bezirksrat)

Erfolgsrechnung

Hauptaufgabenbereiche (Funktionale Gliederung)		Rechnung 2021		Budget 2021		Rechnung 2020	
		Aufwand	Ertrag	Aufwand	Ertrag	Aufwand	Ertrag
0	Allgemeine Verwaltung	8'279.95	-	7'700.00	-	4'751.65	-
1	Öffentliche Ordnung und Sicherheit	-	-	-	-	-	-
2	Bildung	28'260'546.11	1'134'725.80	28'672'700.00	1'223'900.00	27'736'523.79	1'172'366.35
3	Kultur, Sport und Freizeit	7'022.45	-	54'000.00	33'700.00	51'521.65	36'290.00
4	Gesundheit	87'708.93	-	83'800.00	-	56'655.76	-
5	Soziale Sicherheit	5'925.20	-	3'900.00	-	3'925.20	-
6	Verkehr und Nachrichtenübermittlung	-	-	-	-	-	-
7	Umweltschutz und Raumordnung	-	-	-	-	-	-
8	Volkswirtschaft	-	-	-	-	-	-
9	Finanzen und Steuern	230'395.18	30'517'811.16	204'000.00	29'350'500.00	358'799.93	28'307'761.98
Total Aufwand / Ertrag		28'599'877.82	31'652'536.96	29'026'100.00	30'608'100.00	28'212'177.98	29'516'418.33
Ertragsüberschuss / Aufwandüberschuss		3'052'659.14		1'582'000.00		1'304'240.35	
Total		31'652'536.96	31'652'536.96	30'608'100.00	30'608'100.00	29'516'418.33	29'516'418.33

Erfolgsrechnung

Einzelkonten nach Funktion		Rechnung 2021		Budget 2021		Rechnung 2020	
		Aufwand	Ertrag	Aufwand	Ertrag	Aufwand	Ertrag
0	ALLGEMEINE VERWALTUNG	8'279.95	-	7'700.00	-	4'751.65	-
	<i>Nettoergebnis</i>		8'279.95		7'700.00		4'751.65
01	Legislative und Exekutive	8'279.95		7'700.00		4'751.65	
	<i>Nettoergebnis</i>		8'279.95		7'700.00		4'751.65
011	Legislative	8'279.95		7'700.00		4'751.65	
	<i>Nettoergebnis</i>		8'279.95		7'700.00		4'751.65
0110	Legislative	8'279.95		7'700.00		4'751.65	
3130.02	Dienstleistungen Dritter	700.00		700.00		700.00	
3132.00	Honorare externe Beratungen	7'579.95		7'000.00		4'051.65	
2	BILDUNG	28'260'546.11	1'134'725.80	28'672'700.00	1'223'900.00	27'736'523.79	1'172'366.35
	<i>Nettoergebnis</i>		27'125'820.31		27'448'800.00		26'564'157.44
21	Obligatorische Schule	25'931'290.22	910'667.55	26'142'800.00	989'700.00	25'328'119.24	823'887.35
	<i>Nettoergebnis</i>		25'020'622.67		25'153'100.00		24'504'231.89
211	Eingangsstufe	2'359'128.47	27'623.00	2'446'900.00	12'000.00	2'435'873.48	8'148.00
	<i>Nettoergebnis</i>		2'331'505.47		2'434'900.00		2'427'725.48
2110	Kindergarten	2'359'128.47	27'623.00	2'446'900.00	12'000.00	2'435'873.48	8'148.00
3010.04	Löhne Entlastung Lehrpersonen, Übersetzungen	260.50		200.00		357.40	
3010.09	Erstattung von Lohn des Verwaltungs- und Betriebspersonals	-643.55					
3010.67	Löhne schulische Assistenz	47'429.90		66'500.00		36'569.60	
3020.02	Vikariate der Lehrpersonen	3'685.50		8'000.00		5'378.45	
3020.03	Löhne Psychomotoriktherapie	30'636.45		35'600.00		37'926.45	
3020.04	Löhne Logopädieunterricht	30'948.25		45'700.00		38'285.60	
3020.06	Löhne Deutschunterricht als Zweitsprache	310'176.50		267'400.00		306'524.40	
3020.09	Erstattung von Lohn der Lehrpersonen	-20'595.55				-11'488.60	
3020.12	Löhne QUIMS					1'182.35	
3042.00	Verpflegungszulagen	3'737.10		4'200.00		3'749.30	
3050.00	AG-Beiträge AHV, IV, EO, ALV, Verwaltungskosten	25'433.30		24'500.00		26'864.45	
3052.00	AG-Beiträge an Pensionskassen	54'147.40		50'800.00		52'500.35	
3053.00	AG-Beiträge an Unfallversicherungen	5'882.20		4'200.00		3'974.65	
3054.00	AG-Beiträge an Familienausgleichskasse	4'754.70		4'600.00		5'047.10	
3055.00	AG-Beiträge an Krankentaggeldversicherungen	3'216.15		3'300.00		3'381.35	
3090.00	Aus- und Weiterbildung des Personals	1'770.00		13'900.00		2'705.00	
3091.00	Personalwerbung	120.00					
3099.00	Übriger Personalaufwand	1'424.40		2'000.00		1'566.30	

Erfolgsrechnung

Einzelkonten nach Funktion		Rechnung 2021		Budget 2021		Rechnung 2020	
		Aufwand	Ertrag	Aufwand	Ertrag	Aufwand	Ertrag
3100.06	Verbrauchsmaterial Kopierapparate	15'368.45		15'200.00		16'206.30	
3100.31	Büro- und Verbrauchsmaterial ICT			200.00			
3103.02	Media- und Bibliothek	1'277.85		1'700.00		971.20	
3104.00	Schulmaterial, Lehrmittel, Spiel- und Verbrauchsmaterial	40'115.72		57'200.00		36'756.32	
3110.00	Anschaffung Büromöbel und -geräte	15'478.18		21'100.00		29'175.15	
3111.00	Anschaffung Apparate, Maschinen, Geräte, Fahrzeuge, Werkzeuge	5'768.15		8'800.00		6'556.08	
3130.01	Allg. Verwaltungskosten (Porti, Telefon, Bank- und Postspesen etc.)	4'939.05		18'000.00		4'084.50	
3130.02	Dienstleistungen Dritter	70'496.54		75'700.00		68'990.12	
3130.07	Schülertransporte	4'211.15				1'299.90	
3130.08	Stütz-, Fördermassnahmen durch Dritte	17'128.63				29'568.00	
3132.00	Honorare externe Beratungen			2'100.00			
3150.00	Unterhalt Büromöbel und -geräte	263.45		500.00		46.30	
3151.00	Unterhalt Apparate, Maschinen, Geräte, Fahrzeuge, Werkzeuge	1'202.00				580.00	
3171.02	Exkursionen, Schulreisen und Veranstaltungen	7'407.70		12'700.00		7'027.96	
3611.01	Entschädigung Lohnkostenanteile (inkl. Vikariate) an Kanton	1'665'779.45		1'692'700.00		1'711'966.90	
3930.31	Interne Verrechnungen von Betriebs- und Verwaltungskosten, ICT	7'308.90		10'100.00		8'120.60	
4612.00	Entschädigungen von Gemeinden und Zweckverbänden				12'000.00		
4631.00	Beiträge von Kantonen		27'623.00				8'148.00
212	Primarstufe	8'981'049.61	54'721.00	9'085'600.00	54'900.00	8'570'134.85	51'955.00
	<i>Nettoergebnis</i>		<i>8'926'328.61</i>		<i>9'030'700.00</i>		<i>8'518'179.85</i>
2120	Primarstufe	8'981'049.61	54'721.00	9'085'600.00	54'900.00	8'570'134.85	51'955.00
3010.04	Löhne Entlastung Lehrpersonen, Übersetzungen	1'218.50		600.00		1'281.10	
3010.09	Erstattung von Lohn des Verwaltungs- und Betriebspersonals	-1'930.50				-1'154.55	
3010.31	Löhne ICT-Betreuung	130'268.75		103'200.00		118'638.10	
3010.61	Löhne der Assistenzen	143'251.55		120'000.00		130'837.35	
3010.62	Löhne der Blockzeitenbetreuung	17'183.40		19'800.00		18'296.75	
3010.65	Löhne der Aufgabenhilfe	51'011.60		56'100.00		53'176.15	
3010.67	Löhne schulische Assistenz	133'453.80		96'700.00		97'513.30	
3020.02	Vikariate der Lehrpersonen	19'715.20		30'000.00		21'358.20	
3020.03	Löhne Psychomotoriktherapie	91'908.00		106'800.00		113'777.50	
3020.04	Löhne Logopädieunterricht	156'452.00		228'700.00		191'518.60	
3020.05	Löhne Einzel- und Nachhilfeunterricht	7'842.15		11'000.00		19'380.20	
3020.06	Löhne Deutschunterricht als Zweitsprache	312'739.50		267'400.00		313'837.20	
3020.07	Löhne Begabtenförderung	92'995.80		92'200.00		80'109.75	

Erfolgsrechnung

Einzelkonten nach Funktion	Rechnung 2021		Budget 2021		Rechnung 2020	
	Aufwand	Ertrag	Aufwand	Ertrag	Aufwand	Ertrag
3020.08 Löhne fak. Kurse	11'863.20		20'000.00		17'200.20	
3020.09 Erstattung von Lohn der Lehrpersonen	-20'594.90				-23'204.85	
3020.12 Löhne QUIMS	37'117.05				22'511.30	
3042.00 Verpflegungszulagen	6'883.30		5'500.00		7'437.20	
3049.01 Lehrerämter	5'200.00		6'000.00		5'200.00	
3050.00 AG-Beiträge AHV, IV, EO, ALV, Verwaltungskosten	76'492.25		71'600.00		76'035.55	
3052.00 AG-Beiträge an Pensionskassen	124'876.00		122'700.00		122'607.95	
3053.00 AG-Beiträge an Unfallversicherungen	17'247.65		11'900.00		11'283.70	
3054.00 AG-Beiträge an Familienausgleichskasse	14'294.85		13'500.00		14'213.60	
3055.00 AG-Beiträge an Krankentaggeldversicherungen	8'916.70		9'600.00		9'066.35	
3090.00 Aus- und Weiterbildung des Personals	18'872.25		34'600.00		23'506.20	
3090.12 Aus- und Weiterbildung des Personals QUIMS	9'653.50					
3091.00 Personalwerbung	1'400.00					
3091.31 Personalwerbung ICT	183.10					
3099.00 Übriger Personalaufwand	10'000.35		12'500.00		21'991.50	
3099.31 Übriger Personalaufwand ICT	21.50					
3100.06 Verbrauchsmaterial Kopierapparate	54'807.20		67'200.00		58'772.05	
3100.07 Verbrauchsmaterial Verbrauchsmaterial Bildnerisches Gestalten	15'785.40		17'300.00		9'503.55	
3100.08 Verbrauchsmaterial Verbrauchsmaterial TTG	30'199.43		46'000.00		39'309.67	
3100.31 Büro- und Verbrauchsmaterial ICT	4'620.80		5'000.00		13'554.10	
3103.02 Media- und Bibliothek	4'370.68		9'300.00			
3104.00 Schulmaterial, Lehrmittel, Spiel- und Verbrauchsmaterial	210'944.68		202'600.00		189'442.01	
3104.12 Schulmaterial, Lehrmittel, Spiel- und Verbrauchsmaterial Quims	3'394.45					
3105.02 Übrige Lebensmittel (Pausenäpfel etc.)	3'092.90		3'000.00		1'718.00	
3110.00 Anschaffung Büromöbel und -geräte	62'655.05		28'000.00		51'745.87	
3111.00 Anschaffung Apparate, Maschinen, Geräte, Fahrzeuge, Werkzeuge	22'249.87		37'700.00		21'371.35	
3113.31 Anschaffung Hardware	42'275.05		43'200.00		66'578.03	
3118.31 Anschaffung immaterielle Anlagen (Software, Lizenzen etc.)	26'781.82				18'148.17	
3130.01 Allg. Verwaltungskosten (Porti, Telefon, Bank- und Postspesen etc.)	9'395.30		38'800.00		9'692.18	
3130.02 Dienstleistungen Dritter	92'198.22		95'100.00		94'257.16	
3130.07 Schülertransporte	5'739.10					
3130.08 Stütz-, Fördermassnahmen durch Dritte	26'037.30		47'400.00		36'948.80	
3130.31 Dienstleistungen Dritter, ICT	25'579.45		23'900.00		14'298.60	
3132.00 Honorare externe Beratungen	725.00		1'000.00			

Erfolgsrechnung

Einzelkonten nach Funktion	Rechnung 2021		Budget 2021		Rechnung 2020	
	Aufwand	Ertrag	Aufwand	Ertrag	Aufwand	Ertrag
3150.00	Unterhalt Büromöbel und -geräte	1'336.75		300.00		2'185.60
3151.00	Unterhalt Apparate, Maschinen, Geräte, Fahrzeuge, Werkzeuge	13'279.25		15'600.00		10'500.25
3153.31	Informatik-Unterhalt (Hardware)	1'042.25		1'000.00		141.00
3158.31	Unterhalt immaterielle Anlagen (Software)	12'460.70		25'800.00		12'465.20
3170.00	Reisekosten und Spesen	664.60		500.00		735.40
3171.01	Klassenlager	27'249.60		61'300.00		22'228.95
3171.02	Exkursionen, Schulreisen und Veranstaltungen	22'445.95		33'500.00		17'144.83
3300.60	Planmässige Abschreibungen Mobilien VV	63'838.01		34'500.00		46'804.58
3611.01	Entschädigung Lohnkostenanteile (inkl. Vikariate) an Kanton	6'719'344.25		6'802'200.00		6'366'171.15
3612.00	Entschädigungen an Gemeinden und Zweckverbände			5'000.00		
4230.02	Kursgelder		4'469.00		3'500.00	
4250.00	Verkäufe		850.00			
4260.00	Rückerstattungen und Kostenbeteiligungen Dritter					4'279.80
4612.00	Entschädigungen von Gemeinden und Zweckverbänden		13'641.70		30'000.00	13'600.00
4631.00	Beiträge von Kantonen		17'082.00			13'560.00
4930.31	Interne Verrechnungen Betriebs- und Verwaltungskosten, ICT		18'678.30		21'400.00	20'515.20
213	Sekundarstufe	5'186'856.92	91'555.60	5'179'100.00	176'100.00	4'888'890.78
	<i>Nettoergebnis</i>		<i>5'095'301.32</i>		<i>5'003'000.00</i>	<i>4'800'983.88</i>
2130	Sekundarstufe	5'186'856.92	91'555.60	5'179'100.00	176'100.00	4'888'890.78
3010.04	Löhne Entlastung Lehrpersonen, Übersetzungen	2'812.50		4'200.00		1'650.00
3010.07	Löhne Schulsozialpädagogik	60'606.60				3'274.65
3010.31	Löhne ICT-Betreuung	29'975.95		26'800.00		30'306.50
3010.61	Löhne der Assistenzen					2'503.40
3010.65	Löhne der Aufgabenhilfe	20'698.90		19'200.00		12'104.65
3010.68	Löhne LIFT/WAP	18'915.20				3'869.10
3020.02	Vikariate der Lehrpersonen	53'634.20		30'000.00		13'957.65
3020.05	Löhne Einzel- und Nachhilfeunterricht			10'800.00		
3020.06	Löhne Deutschunterricht als Zweitsprache	290'599.20		267'400.00		304'325.40
3020.07	Löhne Begabtenförderung	6'252.70		9'600.00		4'714.20
3020.08	Löhne fak. Kurse	8'153.60		26'400.00		7'705.65
3020.09	Erstattung von Lohn der Lehrpersonen	-20'592.10				-6'082.90
3020.12	Löhne QUIMS					177.35
3042.00	Verpflegungszulagen	3'865.80		4'400.00		3'370.60
3049.01	Lehrerämter	2'500.00		4'500.00		3'750.00

Erfolgsrechnung

Einzelkonten nach Funktion	Rechnung 2021		Budget 2021		Rechnung 2020	
	Aufwand	Ertrag	Aufwand	Ertrag	Aufwand	Ertrag
3050.00 AG-Beiträge AHV, IV, EO, ALV, Verwaltungskosten	28'769.45		23'900.00		23'983.55	
3052.00 AG-Beiträge an Pensionskassen	52'417.35		45'600.00		45'813.20	
3053.00 AG-Beiträge an Unfallversicherungen	5'848.05		4'000.00		3'200.50	
3054.00 AG-Beiträge an Familienausgleichskasse	5'449.25		4'500.00		4'512.30	
3055.00 AG-Beiträge an Krankentaggeldversicherungen	2'994.55		3'200.00		2'772.50	
3090.00 Aus- und Weiterbildung des Personals	6'036.20		15'000.00		6'519.95	
3090.31 Aus- und Weiterbildung des Personals ICT	228.00					
3091.00 Personalwerbung	50.00					
3099.00 Übriger Personalaufwand	6'257.06		6'000.00		7'122.15	
3100.06 Verbrauchsmaterial Kopierapparate	30'597.65		28'000.00		31'823.50	
3100.07 Verbrauchsmaterial Verbrauchsmaterial Bildnerisches Gestalten	12'728.36		19'700.00		18'091.68	
3100.08 Verbrauchsmaterial Verbrauchsmaterial TTG	10'252.30		13'900.00		7'700.50	
3100.09 Verbrauchsmaterial Hauswirtschaft	30'577.30		38'600.00		25'451.00	
3100.31 Büro- und Verbrauchsmaterial ICT	3'169.37		6'600.00		6'562.65	
3102.00 Drucksachen, Publikationen	3'540.00		3'600.00		3'540.00	
3103.02 Media- und Bibliothek			400.00			
3104.00 Schulmaterial, Lehrmittel, Spiel- und Verbrauchsmaterial	146'170.75		154'300.00		138'729.45	
3110.00 Anschaffung Büromöbel und -geräte	7'129.90		18'000.00		140.00	
3111.00 Anschaffung Apparate, Maschinen, Geräte, Fahrzeuge, Werkzeuge	21'921.64		23'900.00		22'950.23	
3113.31 Anschaffung Hardware	41'714.03		32'900.00		36'506.19	
3118.31 Anschaffung immaterielle Anlagen (Software, Lizenzen etc.)	24'286.16		55'300.00		16'806.70	
3130.01 Allg. Verwaltungskosten (Porti, Telefon, Bank- und Postspesen etc.)	7'256.40		8'200.00		8'078.65	
3130.02 Dienstleistungen Dritter	19'683.67		15'900.00		7'801.45	
3130.07 Schülertransporte	270.00					
3130.08 Stütz-, Fördermassnahmen durch Dritte	28'937.40		9'400.00		19'394.70	
3130.31 Dienstleistungen Dritter, ICT	3'978.70		14'000.00		5'316.70	
3150.00 Unterhalt Büromöbel und -geräte	647.35					
3151.00 Unterhalt Apparate, Maschinen, Geräte, Fahrzeuge, Werkzeuge	11'360.90		20'500.00		14'148.65	
3153.31 Informatik-Unterhalt (Hardware)	1'671.45		5'000.00		239.90	
3158.31 Unterhalt immaterielle Anlagen (Software)	4'258.30				4'619.30	
3170.00 Reisekosten und Spesen	269.80					
3171.01 Klassenlager	41'048.80		58'100.00		15'994.10	
3171.02 Exkursionen, Schulreisen und Veranstaltungen	24'927.90		44'600.00		19'999.15	
3199.01 Übriger Betriebsaufwand			5'100.00		3'780.10	

Erfolgsrechnung

Einzelkonten nach Funktion		Rechnung 2021		Budget 2021		Rechnung 2020	
		Aufwand	Ertrag	Aufwand	Ertrag	Aufwand	Ertrag
3300.60	Planmässige Abschreibungen Mobilien VV	25'789.78		22'500.00		17'006.58	
3611.01	Entschädigung Lohnkostenanteile (inkl. Vikariate) an Kanton	3'667'204.90		3'639'300.00		3'608'226.25	
3612.00	Entschädigungen an Gemeinden und Zweckverbände	74'766.65		76'000.00		51'732.95	
3612.02	Schulgelder an Berufswahl- und Weiterbildungsschule ZO", Wetzikon	258'125.00		193'200.00		208'200.00	
3631.02	Schulgelder an Untergymnasien	99'000.00		165'600.00		116'200.00	
3637.02	Beiträge an Schüler für Cambridge-Diplome	100.00		1'000.00		300.00	
4230.00	Schulgelder von Privaten						10'266.65
4230.01	Schulgelder, BWS-Schüler		41'950.00				35'300.00
4230.03	Elternbeiträge		750.00		47'600.00		1'290.00
4250.00	Verkäufe		100.00		300.00		50.20
4260.00	Rückerstattungen und Kostenbeteiligungen Dritter		210.00				1'400.00
4612.00	Entschädigungen von Gemeinden und Zweckverbänden		48'545.60		128'200.00		39'600.05
214	Musikschulen	361'253.79		376'500.00		351'126.25	
	<i>Nettoergebnis</i>		361'253.79		376'500.00		351'126.25
2140	Musikschulen	361'253.79		376'500.00		351'126.25	
3130.02	Dienstleistungen Dritter			1'500.00			
3632.00	Beiträge an Gemeinden und Zweckverbände	361'253.79		375'000.00		351'126.25	
217	Schulliegenschaften	3'923'971.03	200'896.30	3'922'000.00	229'900.00	4'163'408.08	245'498.90
	<i>Nettoergebnis</i>		3'723'074.73		3'692'100.00		3'917'909.18
2170	Schulliegenschaften	3'923'971.03	200'896.30	3'922'000.00	229'900.00	4'163'408.08	245'498.90
3010.01	Löhne des Verwaltungs- und Betriebspersonals (ab 2022 inkl. 3010.	122'900.70		135'200.00		133'700.70	
3010.02	Löhne des Betriebspersonals (bis 2021)	1'238'360.05		1'239'100.00		1'208'615.55	
3010.03	Aushilfsentschädigungen	74'476.90		60'000.00		51'351.70	
3010.06	Löhne Lernende	28'180.95		26'000.00		32'385.60	
3010.09	Erstattung von Lohn des Verwaltungs- und Betriebspersonals	-19'075.35				-14'888.15	
3049.00	Übrige Zulagen	2'967.85					
3049.02	Übrige Zulagen (alt)					939.80	
3050.00	AG-Beiträge AHV, IV, EO, ALV, Verwaltungskosten	91'161.60		83'200.00		87'452.00	
3052.00	AG-Beiträge an Pensionskassen	118'440.55		114'500.00		115'534.25	
3053.00	AG-Beiträge an Unfallversicherungen	23'310.35		14'600.00		14'524.30	
3054.00	AG-Beiträge an Familienausgleichskasse	17'300.55		16'800.00		16'652.35	
3055.00	AG-Beiträge an Krankentaggeldversicherungen	11'638.85		11'600.00		11'338.65	
3090.00	Aus- und Weiterbildung des Personals	650.40		5'400.00			
3090.06	Aus- und Weiterbildung Lernende	4'382.25		7'000.00		6'954.00	

Erfolgsrechnung

Einzelkonten nach Funktion	Rechnung 2021		Budget 2021		Rechnung 2020	
	Aufwand	Ertrag	Aufwand	Ertrag	Aufwand	Ertrag
3099.00	Übriger Personalaufwand	3'071.02		8'000.00		6'249.65
3099.06	Übriger Personalaufwand Lernende	108.50				
3100.01	Büro-, Verbrauchsmaterial	1'161.60		1'000.00		896.50
3100.31	Büro- und Verbrauchsmaterial ICT	343.05		400.00		265.80
3101.00	Betriebs-, Verbrauchsmaterial	160'091.98		102'100.00		139'770.32
3102.00	Drucksachen, Publikationen	64.00		2'500.00		64.00
3110.00	Anschaffung Büromöbel und -geräte	1'492.00		500.00		2'939.10
3111.00	Anschaffung Apparate, Maschinen, Geräte, Fahrzeuge, Werkzeuge	66'992.18		62'300.00		77'541.45
3112.00	Anschaffung Kleider, Wäsche	5'314.80		4'500.00		2'940.65
3113.31	Anschaffung Hardware	722.70		900.00		
3120.00	Ver- und Entsorgung Liegenschaften VV	426'590.15		419'000.00		368'511.65
3130.01	Allg. Verwaltungskosten (Porti, Telefon, Bank- und Postspesen etc.)	1'827.20		3'300.00		1'850.60
3130.02	Dienstleistungen Dritter	17'424.66		26'600.00		32'941.85
3130.04	Mitglieder- und Verbandsbeiträge	375.00		600.00		375.00
3134.00	Sachversicherungsprämien	34'581.45		35'400.00		35'828.75
3137.01	Verkehrsabgaben	440.00		900.00		592.00
3140.09	Unterhalt Anlagen, Grundstücke Oberstufe	54'120.40		43'900.00		57'214.09
3144.02	Unterhalt Trakt Schanz	67'288.34		33'400.00		47'711.99
3144.03	Unterhalt Trakt Egg	18'851.55		22'100.00		29'008.68
3144.04	Unterhalt Trakt Zentrum	37'341.81		31'400.00		27'099.26
3144.07	Unterhalt Mehrzwecksporthalle Schwarz	37'155.03		37'600.00		99'087.20
3144.12	Unterhalt Schulhaus und Turnhalle Ferrach	18'064.51		25'300.00		14'554.47
3144.13	Unterhalt Schulhaus Eschenmatt	43'855.62		35'900.00		10'148.15
3144.14	Unterhalt Schulhaus Schlossberg	21'198.25		24'800.00		47'165.05
3144.15	Unterhalt Schulhäuser Fägswil	22'037.25		29'000.00		37'191.80
3144.16	Unterhalt Schulhaus Alpenblick	27'723.15		46'800.00		50'618.43
3144.17	Unterhalt Schulhaus Lindenberg	30'109.29		31'000.00		107'385.65
3144.18	Unterhalt Schulhaus Widacher	28'423.05		22'400.00		40'171.10
3144.22	Unterhalt Turnhalle und Räumlichkeiten Lindenberg	29'379.49		33'500.00		30'072.85
3144.23	Unterhalt Sporthalle und Wohnhaus Widacher	66'714.60		51'600.00		69'723.15
3144.27	Unterhalt Schulpavillon- Durisorium Lindenberg	8'677.10		30'400.00		26'151.60
3144.28	Unterhalt Schulpavillon Ferrach	3'357.65		5'000.00		258.50
3144.32	Unterhalt Kindergarten Schlossberg	5'510.85		17'400.00		5'894.65
3144.33	Unterhalt Kindergärten Fägswil	13'698.00		13'900.00		8'421.00

Erfolgsrechnung

Einzelkonten nach Funktion		Rechnung 2021		Budget 2021		Rechnung 2020	
		Aufwand	Ertrag	Aufwand	Ertrag	Aufwand	Ertrag
3144.34	Unterhalt Kindergarten Alpenblick	1'943.90		4'800.00		4'821.60	
3144.35	Unterhalt Kindergärten Eichen	25'779.15		19'900.00		15'408.85	
3144.36	Unterhalt Kindergarten Seefeld	11'715.90		15'500.00		19'800.80	
3144.39	Unterhalt Kindergarten Weier	137.05		3'100.00		2'797.20	
3150.00	Unterhalt Büromöbel und -geräte	359.30		500.00		91.55	
3151.00	Unterhalt Apparate, Maschinen, Geräte, Fahrzeuge, Werkzeuge	15'432.97		30'100.00		19'534.80	
3153.31	Informatik-Unterhalt (Hardware)			300.00			
3160.00	Miete Räumlichkeiten	31'811.95		32'100.00		30'593.00	
3160.01	Miete Parkplätze etc.	1'200.00		2'700.00		1'300.00	
3161.00	Miete, Benützungskosten Mobilien, Fahrzeuge, Geräte	835.85		800.00			
3170.00	Reisekosten und Spesen	1'832.30		1'800.00		1'465.70	
3170.06	Reisekosten und Spesen, Lernende	144.00					
3300.30	Planmässige Abschreibungen Tiefbauten VV	5'479.45				5'479.45	
3300.40	Planmässige Abschreibungen Hochbauten VV	823'058.65		840'900.00		954'249.75	
3300.60	Planmässige Abschreibungen Mobilien VV	26'503.44		26'500.00		55'645.75	
3300.90	Planmässige Abschreibungen übrige Sachanlagen VV			15'200.00			
3612.00	Entschädigungen an Gemeinden und Zweckverbände			5'000.00			
3660.50	Planmässige Abschreibung Investitionsbeiträge an privat Unternehmen	3'300.64		3'300.00		3'300.64	
3930.31	Interne Verrechnungen von Betriebs- und Verwaltungskosten, ICT	5'634.60		2'700.00		5'713.30	
4240.00	Benützungsgebühren und Dienstleistungen		16'672.50		38'000.00		47'241.80
4260.00	Rückerstattungen und Kostenbeteiligungen Dritter		3'698.60				8'263.10
4470.00	Mietzinse Liegenschaften VV		56'445.20		51'200.00		65'914.00
4910.00	Interne Verrechnung von Dienstleistungen und Personalkosten				1'600.00		
4920.00	Interne Verrechnung von Pacht, Mieten und Benützungskosten		124'080.00		139'100.00		124'080.00
218	Tagesbetreuung	958'746.30	432'602.40	911'100.00	414'000.00	854'162.34	333'102.30
	<i>Nettoergebnis</i>		<i>526'143.90</i>		<i>497'100.00</i>		<i>521'060.04</i>
2180	Tagesbetreuung	958'746.30	432'602.40	911'100.00	414'000.00	854'162.34	333'102.30
3010.01	Löhne des Verwaltungs- und Betriebspersonals (ab 2022 inkl. 3010.	19'643.65		33'500.00		21'009.50	
3010.03	Aushilfsentschädigungen	19'937.75					
3010.06	Löhne Lernende	73'030.20		85'800.00		82'245.50	
3010.09	Erstattung von Lohn des Verwaltungs- und Betriebspersonals	-6'443.65				-1'068.20	
3010.63	Löhne der Betreuungspersonen	416'522.40		390'600.00		352'399.70	
3010.69	Löhne Mittagstisch Sekundarschule	6'200.00		6'800.00		4'525.00	
3050.00	AG-Beiträge AHV, IV, EO, ALV, Verwaltungskosten	33'955.35		31'500.00		30'363.60	

Erfolgsrechnung

Einzelkonten nach Funktion		Rechnung 2021		Budget 2021		Rechnung 2020	
		Aufwand	Ertrag	Aufwand	Ertrag	Aufwand	Ertrag
3052.00	AG-Beiträge an Pensionskassen	46'433.55		40'700.00		41'174.25	
3053.00	AG-Beiträge an Unfallversicherungen	8'424.65		5'500.00		4'918.45	
3054.00	AG-Beiträge an Familienausgleichskasse	6'345.80		6'200.00		5'697.50	
3055.00	AG-Beiträge an Krankentaggeldversicherungen	4'350.75		4'300.00		3'930.60	
3090.00	Aus- und Weiterbildung des Personals	1'490.00		3'100.00		5'345.00	
3090.06	Aus- und Weiterbildung Lernende	1'352.55		1'500.00		2'189.25	
3091.00	Personalwerbung	1'028.80		1'000.00			
3099.00	Übriger Personalaufwand	-409.44		2'200.00		4'525.55	
3099.06	Übriger Personalaufwand Lernende	100.00		800.00			
3100.01	Büro-, Verbrauchsmaterial	12'151.59		7'500.00		9'044.78	
3100.31	Büro- und Verbrauchsmaterial ICT	217.10		100.00		49.95	
3105.00	Lebensmittel	5'581.35		7'200.00		4'260.60	
3110.00	Anschaffung Büromöbel und -geräte	6'041.80				15'643.01	
3111.00	Anschaffung Apparate, Maschinen, Geräte, Fahrzeuge, Werkzeuge	1'920.90		2'000.00		1'254.98	
3130.01	Allg. Verwaltungskosten (Porti, Telefon, Bank- und Postspesen etc.)	2'371.60		2'500.00		2'629.15	
3130.05	Dienstleistungen Dritter, Catering	149'555.15		135'000.00		114'482.25	
3130.07	Schülertransporte			1'500.00		549.25	
3151.00	Unterhalt Apparate, Maschinen, Geräte, Fahrzeuge, Werkzeuge			300.00			
3170.00	Reisekosten und Spesen	630.15		3'000.00		1'757.77	
3170.06	Reisekosten und Spesen, Lernende	56.75					
3181.03	Übrige tatsächliche Forderungsverluste					-905.00	
3635.00	Beiträge an private Unternehmungen	1'532.50		1'500.00		1'342.90	
3910.00	Interne Verrechnung von Dienstleistungen und Personalkosten	13'000.00				13'000.00	
3920.00	Interne Verrechnung von Pacht, Mieten und Benützungskosten	124'080.00		124'100.00		124'080.00	
3930.31	Interne Verrechnungen von Betriebs- und Verwaltungskosten, ICT	9'645.05		12'900.00		9'717.00	
4230.03	Elternbeiträge		432'602.40		408'000.00		333'102.30
4910.01	Interne Verrechnung von Dienstleistungen und Personalkosten, Sond				6'000.00		
219	Obligatorische Schule, Übriges	4'160'284.10	103'269.25	4'221'600.00	102'800.00	4'064'523.46	97'276.25
	<i>Nettoergebnis</i>		<i>4'057'014.85</i>		<i>4'118'800.00</i>		<i>3'967'247.21</i>
2190	Schulleitung	1'553'905.39	1'974.00	1'481'100.00		1'453'736.92	
3000.10	Entschädigungen, Tag- und Sitzungsgelder an Behörden und Komm	341'140.00		312'000.00		279'535.00	
3010.05	Löhne Schulleitung, Sekretariat Schulleitung (inkl. Aushilfen)	169'344.85		132'800.00		194'022.70	
3050.00	AG-Beiträge AHV, IV, EO, ALV, Verwaltungskosten	31'560.30		14'400.00		29'480.90	
3052.00	AG-Beiträge an Pensionskassen	18'163.00		15'700.00		16'217.05	

Erfolgsrechnung

Einzelkonten nach Funktion	Rechnung 2021		Budget 2021		Rechnung 2020	
	Aufwand	Ertrag	Aufwand	Ertrag	Aufwand	Ertrag
3053.00 AG-Beiträge an Unfallversicherungen	4'188.65		2'400.00		2'925.80	
3054.00 AG-Beiträge an Familienausgleichskasse	5'924.95		2'800.00		5'539.60	
3055.00 AG-Beiträge an Krankentaggeldversicherungen	1'374.55		1'900.00		1'291.95	
3090.00 Aus- und Weiterbildung des Personals	18'745.00		6'000.00		1'968.55	
3090.10 Aus- und Weiterbildung der Schulpflege	255.00		11'700.00		10'913.35	
3090.11 Aus- und Weiterbildung des Personals Schulleitung					8'006.75	
3099.00 Übriger Personalaufwand	478.21		200.00		4'711.80	
3099.10 Übriger Personalaufwand Schulpflege	723.02		3'300.00		350.00	
3100.01 Büro-, Verbrauchsmaterial	896.60				884.68	
3100.06 Verbrauchsmaterial Kopierapparate	1'987.15				2'617.40	
3100.11 Büro-, Verbrauchsmaterial Schulleitung			6'400.00		68.80	
3100.31 Büro- und Verbrauchsmaterial ICT	1'917.85		3'000.00		538.00	
3103.01 Fachliteratur, Zeitschriften	49.00		1'300.00		237.50	
3103.10 Fachliteratur, Zeitschriften, Schulpflege			200.00			
3110.00 Anschaffung Büromöbel und -geräte	2'455.20		5'600.00		1'920.00	
3110.11 Anschaffung Büromöbel und -geräte Schulleitung					2'477.35	
3111.00 Anschaffung Apparate, Maschinen, Geräte, Fahrzeuge, Werkzeuge	6'932.65		4'000.00		4'868.70	
3113.31 Anschaffung Hardware	1'619.10				2'918.00	
3118.31 Anschaffung immaterielle Anlagen (Software, Lizenzen etc.)	445.16				351.08	
3130.01 Allg. Verwaltungskosten (Porti, Telefon, Bank- und Postspesen etc.)	3'440.70				2'645.10	
3130.04 Mitglieder- und Verbandsbeiträge	3'900.00		5'000.00		2'200.00	
3130.11 Allg. Verwaltungskosten (Porti, Telefon etc.) Schulleitung			3'200.00		673.35	
3130.12 Dienstleistungen Dritter, Schulpflege	306.95		30'000.00			
3132.00 Honorare externe Beratungen	1'421.65					
3132.10 Honorare externe Beratungen, Schulpflege	24'458.65		50'000.00		21'861.70	
3133.31 Informatik-Nutzungsaufwand					838.00	
3150.00 Unterhalt Büromöbel und -geräte	98.00		7'200.00			
3158.31 Unterhalt immaterielle Anlagen (Software)	277.00		1'000.00		120.00	
3170.00 Reisekosten und Spesen	6'139.40				1'465.96	
3170.10 Reisekosten und Spesen, Schulpflege	78.60		200.00		175.90	
3170.11 Reisekosten und Spesen, Schulleitung			7'900.00		4'946.65	
3199.01 Übriger Betriebsaufwand					3'231.00	
3611.00 Entschädigung an Kanton	870'758.55		819'900.00		809'253.35	
3930.00 Interne Verrechnungen von Betriebs- und Verwaltungskosten	34'825.65				34'480.95	

Erfolgsrechnung

Einzelkonten nach Funktion	Rechnung 2021		Budget 2021		Rechnung 2020	
	Aufwand	Ertrag	Aufwand	Ertrag	Aufwand	Ertrag
3930.31 Interne Verrechnungen von Betriebs- und Verwaltungskosten, ICT			33'000.00			
4260.00 Rückerstattungen und Kostenbeteiligungen Dritter		1'974.00				
2191 Schulverwaltung	1'579'589.58	57'252.25	1'626'500.00	47'800.00	1'600'119.88	57'118.25
3010.01 Löhne des Verwaltungs- und Betriebspersonals (ab 2022 inkl. 3010.	645'642.20		671'800.00		658'216.15	
3010.09 Erstattung von Lohn des Verwaltungs- und Betriebspersonals	-8'143.60				-13'427.05	
3050.00 AG-Beiträge AHV, IV, EO, ALV, Verwaltungskosten	40'174.50		38'700.00		43'632.40	
3052.00 AG-Beiträge an Pensionskassen	95'815.05		84'000.00		89'733.10	
3053.00 AG-Beiträge an Unfallversicherungen	10'033.65		6'800.00		6'675.90	
3054.00 AG-Beiträge an Familienausgleichskasse	7'519.45		7'800.00		8'251.55	
3055.00 AG-Beiträge an Krankentaggeldversicherungen	5'185.45		5'400.00		5'673.80	
3090.00 Aus- und Weiterbildung des Personals	2'387.70		8'000.00		1'476.35	
3091.00 Personalwerbung	2'630.20					
3099.00 Übriger Personalaufwand	5'659.76		1'000.00		5'167.55	
3100.01 Büro-, Verbrauchsmaterial	1'972.15		5'000.00		1'767.15	
3100.06 Verbrauchsmaterial Kopierapparate	5'974.70		9'000.00		6'797.05	
3100.31 Büro- und Verbrauchsmaterial ICT	99.50		1'000.00		217.00	
3102.00 Drucksachen, Publikationen	5'013.45		20'000.00		6'346.80	
3103.01 Fachliteratur, Zeitschriften	242.50		200.00		237.50	
3110.00 Anschaffung Büromöbel und -geräte	3'299.80		7'000.00		3'140.05	
3113.31 Anschaffung Hardware					2'945.59	
3118.31 Anschaffung immaterielle Anlagen (Software, Lizenzen etc.)	1'162.73				14'732.00	
3120.00 Ver- und Entsorgung Liegenschaften VV	356.85		700.00		636.80	
3130.01 Allg. Verwaltungskosten (Porti, Telefon, Bank- und Postspesen etc.)	12'604.25		20'800.00		24'751.15	
3130.02 Dienstleistungen Dritter	15'805.35		27'500.00		41'330.35	
3130.04 Mitglieder- und Verbandsbeiträge	125.00		400.00		125.00	
3130.31 Dienstleistungen Dritter, ICT	775.45		4'500.00		826.95	
3132.00 Honorare externe Beratungen	38'253.50		8'500.00		315.00	
3133.31 Informatik-Nutzungsaufwand	67'999.85		69'600.00		67'351.90	
3150.00 Unterhalt Büromöbel und -geräte			1'200.00		470.75	
3151.00 Unterhalt Apparate, Maschinen, Geräte, Fahrzeuge, Werkzeuge	349.05				441.90	
3158.31 Unterhalt immaterielle Anlagen (Software)	25'038.90		21'400.00		10'479.20	
3160.00 Miete Räumlichkeiten	42'948.00		44'100.00		43'096.00	
3170.00 Reisekosten und Spesen	2'097.00		8'000.00		493.00	
3181.03 Übrige tatsächliche Forderungsverluste	2'910.05		2'000.00		2'360.95	

Erfolgsrechnung

Einzelkonten nach Funktion	Rechnung 2021		Budget 2021		Rechnung 2020	
	Aufwand	Ertrag	Aufwand	Ertrag	Aufwand	Ertrag
3300.90	Planmässige Abschreibungen übrige Sachanlagen VV	8'485.04	8'500.00		8'485.04	
3611.00	Entschädigung an Kanton	15'950.75	26'400.00		24'329.25	
3611.01	Entschädigung Lohnkostenanteile (inkl. Vikariate) an Kanton	31'348.00	32'000.00		31'110.00	
3612.00	Entschädigungen an Gemeinden und Zweckverbände	466'098.35	460'200.00		479'315.75	
3612.31	Entschädigungen an Polit. Gemeindegut für ICT	23'775.00	25'000.00		22'618.00	
4210.00	Gebühren für Amtshandlungen			100.00		
4240.00	Benützungsgebühren und Dienstleistungen			300.00		500.00
4260.00	Rückerstattungen und Kostenbeteiligungen Dritter					2'640.80
4290.01	Übrige Entgelte					
4611.00	Entschädigung von Kanton			100.00		41.60
4900.00	Interne Verrechnung von Sachaufwendungen			4'500.00		
4910.00	Interne Verrechnung von Dienstleistungen und Personalkosten			800.00		13'000.00
4930.31	Interne Verrechnungen Betriebs- und Verwaltungskosten, ICT			42'000.00		40'935.85
2192	Volksschule, Sonstiges	1'026'789.13	44'043.00	1'114'000.00	55'000.00	1'010'666.66
3010.02	Löhne des Betriebspersonals (bis 2021)	88'040.30	85'500.00		82'689.80	
3010.03	Aushilfsentschädigungen		15'600.00			
3010.64	Löhne Kinderhütendienst	44.55	1'700.00		783.55	
3020.01	Löhne der Lehrpersonen		1'000.00			
3050.00	AG-Beiträge AHV, IV, EO, ALV, Verwaltungskosten	5'656.60	5'700.00		5'441.45	
3052.00	AG-Beiträge an Pensionskassen	10'361.10	10'300.00		10'237.45	
3053.00	AG-Beiträge an Unfallversicherungen	1'431.40	900.00		887.40	
3054.00	AG-Beiträge an Familienausgleichskasse	1'056.90	1'000.00		1'021.00	
3055.00	AG-Beiträge an Krankentaggeldversicherungen	726.75	700.00		701.80	
3090.00	Aus- und Weiterbildung des Personals	700.00	5'300.00		250.00	
3099.00	Übriger Personalaufwand	2'820.60	20'800.00		2'612.52	
3101.00	Betriebs-, Verbrauchsmaterial	4'922.00	5'000.00		3'669.90	
3103.02	Media- und Bibliothek	16'499.69	21'300.00		29'320.87	
3111.00	Anschaffung Apparate, Maschinen, Geräte, Fahrzeuge, Werkzeuge	199.00			53.40	
3130.01	Allg. Verwaltungskosten (Porti, Telefon, Bank- und Postspesen etc.)	376.35		300.00		349.10
3130.02	Dienstleistungen Dritter			293'000.00		
3130.03	Examinauslagen	24'016.40		35'000.00		2'133.60
3130.04	Mitglieder- und Verbandsbeiträge	2'360.15		2'400.00		2'360.15
3130.06	Sozialberatung durch Dritte	500'640.65		501'000.00		497'195.65
3130.07	Schülertransporte	662.55		600.00		339.25

Erfolgsrechnung

Einzelkonten nach Funktion		Rechnung 2021		Budget 2021		Rechnung 2020	
		Aufwand	Ertrag	Aufwand	Ertrag	Aufwand	Ertrag
3130.31	Dienstleistungen Dritter, ICT			1'200.00			
3132.00	Honorare externe Beratungen	21'052.80				28'454.15	
3134.00	Sachversicherungsprämien	10'228.65		11'200.00		11'150.70	
3137.01	Verkehrsabgaben	1'138.00		1'200.00		1'275.00	
3151.00	Unterhalt Apparate, Maschinen, Geräte, Fahrzeuge, Werkzeuge	5'607.65		10'000.00		16'446.80	
3170.00	Reisekosten und Spesen	1'475.31		3'400.00		100.00	
3199.01	Übriger Betriebsaufwand	24'180.25		28'000.00		13'520.28	
3199.02	Übriger Betriebsaufwand, Elternmitwirkung	2'691.00		7'500.00		1'776.80	
3300.60	Planmässige Abschreibungen Mobilien VV	9'811.19		10'000.00		9'811.19	
3612.00	Entschädigungen an Gemeinden und Zweckverbände	287'246.94		30'500.00		284'665.65	
3930.31	Interne Verrechnungen von Betriebs- und Verwaltungskosten, ICT	2'842.35		3'900.00		3'419.20	
4260.00	Rückerstattungen und Kostenbeteiligungen Dritter		2'442.00				1'200.00
4631.00	Beiträge von Kantonen		41'601.00		55'000.00		38'958.00
22	Sonderschulen	2'329'255.89	224'058.25	2'460'600.00	204'200.00	2'396'980.15	347'744.00
	<i>Nettoergebnis</i>		<i>2'105'197.64</i>		<i>2'256'400.00</i>		<i>2'049'236.15</i>
220	Sonderschulen	2'329'255.89	224'058.25	2'460'600.00	204'200.00	2'396'980.15	347'744.00
	<i>Nettoergebnis</i>		<i>2'105'197.64</i>		<i>2'256'400.00</i>		<i>2'049'236.15</i>
2200	Sonderschulen	2'329'255.89	224'058.25	2'460'600.00	204'200.00	2'396'980.15	347'744.00
3010.01	Löhne des Verwaltungs- und Betriebspersonals (ab 2022 inkl. 3010.	83'840.20		185'100.00		82'640.20	
3020.05	Löhne Einzel- und Nachhilfeunterricht	28'541.25				12'389.35	
3042.00	Verpflegungszulagen	354.35				150.10	
3050.00	AG-Beiträge AHV, IV, EO, ALV, Verwaltungskosten	7'193.85		5'400.00		6'119.65	
3052.00	AG-Beiträge an Pensionskassen	19'296.60		18'000.00		19'153.70	
3053.00	AG-Beiträge an Unfallversicherungen	1'814.30		900.00		1'000.60	
3054.00	AG-Beiträge an Familienausgleichskasse	1'344.50		1'000.00		1'148.20	
3055.00	AG-Beiträge an Krankentaggeldversicherungen	779.90		700.00		685.80	
3090.00	Aus- und Weiterbildung des Personals	646.20		1'000.00			
3099.00	Übriger Personalaufwand	500.00				416.65	
3110.00	Ansaffung Büromöbel und -geräte	176.85					
3111.00	Ansaffung Apparate, Maschinen, Geräte, Fahrzeuge, Werkzeuge	399.00				230.90	
3130.01	Allg. Verwaltungskosten (Porti, Telefon, Bank- und Postspesen etc.)	771.95				489.55	
3130.07	Schülertransporte	247'295.74		216'600.00		195'016.50	
3130.08	Stütz-, Fördermassnahmen durch Dritte	18'390.00		5'600.00		46'233.00	
3170.00	Reisekosten und Spesen	18.70		1'100.00			

Erfolgsrechnung

Einzelkonten nach Funktion	Rechnung 2021		Budget 2021		Rechnung 2020	
	Aufwand	Ertrag	Aufwand	Ertrag	Aufwand	Ertrag
3181.03						-528.00
3612.00						10'400.00
3631.00						97'774.00
3632.00						105'000.00
3635.00						1'818'659.95
3910.00						6'000.00
3930.31						800.00
4230.03		39'318.00		44'100.00		43'187.00
4260.00		6'680.00				4'344.40
4612.00		178'060.25		160'100.00		300'212.60
29			69'300.00	30'000.00	11'424.40	735.00
						<i>39'300.00</i>
299			69'300.00	30'000.00	11'424.40	735.00
						<i>39'300.00</i>
2990			69'300.00	30'000.00	11'424.40	735.00
3000.00						5'090.00
3020.01						5'488.00
3050.00						676.50
3053.00						42.95
3054.00						126.95
3104.00						
3130.02						
3170.00						
3900.00						
3910.00						
3920.00						
4230.02						735.00
3		7'022.45	54'000.00	33'700.00	51'521.65	36'290.00
						<i>20'300.00</i>
34		7'022.45	54'000.00	33'700.00	51'521.65	36'290.00
						<i>20'300.00</i>
341			1'000.00			
						<i>1'000.00</i>
3410			1'000.00			

Erfolgsrechnung

Einzelkonten nach Funktion		Rechnung 2021		Budget 2021		Rechnung 2020	
		Aufwand	Ertrag	Aufwand	Ertrag	Aufwand	Ertrag
3636.00	Beiträge an private Organisationen ohne Erwerbszweck			1'000.00			
342	Freizeit	7'022.45		53'000.00	33'700.00	51'521.65	36'290.00
	<i>Nettoergebnis</i>		7'022.45		19'300.00		15'231.65
3420	Freizeit	7'022.45		53'000.00	33'700.00	51'521.65	36'290.00
3171.03	Ferienskilager	3'992.45		50'000.00		48'536.65	
3636.00	Beiträge an private Organisationen ohne Erwerbszweck	3'030.00		3'000.00		2'985.00	
4260.00	Rückerstattungen und Kostenbeteiligungen Dritter				33'700.00		36'290.00
4	GESUNDHEIT	87'708.93	-	83'800.00	-	56'655.76	-
	<i>Nettoergebnis</i>		87'708.93		83'800.00		56'655.76
43	Gesundheitsprävention	87'708.93		83'800.00		56'655.76	
	<i>Nettoergebnis</i>		87'708.93		83'800.00		56'655.76
431	Alkohol- und Drogenprävention	1'386.00		8'000.00		794.40	
	<i>Nettoergebnis</i>		1'386.00		8'000.00		794.40
4310	Alkohol- und Drogenprävention	1'386.00		8'000.00		794.40	
3632.00	Beiträge an Gemeinden und Zweckverbände	1'386.00		8'000.00		794.40	
433	Schulgesundheitsdienst	86'322.93		75'800.00		55'861.36	
	<i>Nettoergebnis</i>		86'322.93		75'800.00		55'861.36
4330	Schulgesundheitsdienst	86'322.93		75'800.00		55'861.36	
3010.03	Aushilfsentschädigungen	29'742.80					
3010.41	Untersuchungen Schulzahnärzte	32'719.60		42'700.00		31'130.10	
3010.43	Löhne Schulzahnpflegeinstructorin	4'116.65		12'000.00		4'317.50	
3050.00	AG-Beiträge AHV, IV, EO, ALV, Verwaltungskosten	3'421.45		800.00		2'267.35	
3053.00	AG-Beiträge an Unfallversicherungen	464.80		100.00		143.90	
3054.00	AG-Beiträge an Familienausgleichskasse	659.75		100.00		425.35	
3055.00	AG-Beiträge an Krankentaggeldversicherungen			100.00			
3102.00	Drucksachen, Publikationen			800.00		292.00	
3106.00	Medizinisches Material	1'914.48		2'300.00		4'614.01	
3130.09	Kosten Schularzt, übrige Behandlungen	5'981.65		7'900.00		5'708.30	
3637.00	Beiträge an private Haushalte	7'301.75		9'000.00		6'962.85	
5	SOZIALE SICHERHEIT	5'925.20	-	3'900.00	-	3'925.20	-
	<i>Nettoergebnis</i>		5'925.20		3'900.00		3'925.20
53	Alter und Hinterlassene	3'925.20		3'900.00		3'925.20	
	<i>Nettoergebnis</i>		3'925.20		3'900.00		3'925.20
533	Leistungen an Pensionierte	3'925.20		3'900.00		3'925.20	

Erfolgsrechnung

Einzelkonten nach Funktion		Rechnung 2021		Budget 2021		Rechnung 2020	
		Aufwand	Ertrag	Aufwand	Ertrag	Aufwand	Ertrag
	<i>Nettoergebnis</i>		3'925.20		3'900.00		3'925.20
5330	Leistungen an Pensionierte	3'925.20		3'900.00		3'925.20	
3062.00	Teuerungszulagen auf Renten und Rentenanteilen	3'925.20		3'900.00		3'925.20	
59	Soziale Wohlfahrt, Übriges	2'000.00					
	<i>Nettoergebnis</i>		2'000.00				
593	Hilfsaktionen im Ausland	2'000.00					
	<i>Nettoergebnis</i>		2'000.00				
5930	Hilfsaktionen im Ausland	2'000.00					
3638.00	Beiträge an das Ausland	2'000.00					
9	FINANZEN UND STEUERN	230'395.18	30'517'811.16	204'000.00	29'350'500.00	358'799.93	28'307'761.98
	<i>Nettoergebnis</i>	30'287'415.98		29'146'500.00		27'948'962.05	
91	Steuern	128'245.33	17'268'456.92	60'100.00	16'066'100.00	201'562.83	16'700'220.28
	<i>Nettoergebnis</i>	17'140'211.59		16'006'000.00		16'498'657.45	
910	Steuern	128'245.33	17'268'456.92	60'100.00	16'066'100.00	201'562.83	16'700'220.28
	<i>Nettoergebnis</i>	17'140'211.59		16'006'000.00		16'498'657.45	
9100	Allgemeine Gemeindesteuern	128'245.33	17'268'456.92	60'100.00	16'066'100.00	201'562.83	16'700'220.28
3180.00	Wertberichtigungen auf Forderungen	544.94				24'773.99	
3181.01	Tatsächliche Forderungsverluste Steuern	127'700.39		60'100.00		176'788.84	
4000.00	Einkommenssteuern natürliche Personen Rechnungsjahr		12'948'016.42		11'531'300.00		12'752'132.47
4000.10	Einkommenssteuern natürliche Personen früherer Jahre		626'544.71		434'500.00		531'207.70
4000.20	Nachsteuern Einkommenssteuern natürliche Personen		75'662.53		36'200.00		37'438.97
4000.40	Aktive Steuerauscheidungen Einkommenssteuern natürliche Person		440'277.70		214'700.00		594'611.85
4000.50	Passive Steuerauscheidungen Einkommenssteuern natürliche Perso		-385'889.05		-237'700.00		-538'122.65
4000.60	Anrechnung ausländischer Quellensteuern natürliche Personen		-15'029.25		-7'800.00		-20'055.50
4001.00	Vermögenssteuern natürliche Personen Rechnungsjahr		1'575'709.08		1'395'000.00		1'535'611.03
4001.10	Vermögenssteuern natürliche Personen früherer Jahre		222'332.64		355'600.00		267'150.10
4001.20	Nachsteuern Vermögenssteuern natürliche Personen		45'915.17		12'100.00		17'771.31
4001.40	Aktive Steuerauscheidungen Vermögenssteuern natürliche Persone		93'840.55		77'300.00		126'437.65
4001.50	Passive Steuerauscheidungen Vermögenssteuern natürliche Perso		-105'024.40		-45'700.00		-131'324.05
4002.00	Quellensteuern natürliche Personen		467'667.30		456'600.00		266'189.05
4010.00	Gewinnsteuern juristische Personen Rechnungsjahr		551'821.47		902'600.00		675'390.89
4010.10	Vermögenssteuern juristische Personen früherer Jahre		293'936.74		458'300.00		-41'400.04
4010.20	Nachsteuern Gewinnsteuern juristische Personen		6'200.24				
4010.40	Aktive Steuerauscheidungen Gewinnsteuern juristische Personen		274'818.90		340'300.00		464'625.45

Erfolgsrechnung

Einzelkonten nach Funktion		Rechnung 2021		Budget 2021		Rechnung 2020	
		Aufwand	Ertrag	Aufwand	Ertrag	Aufwand	Ertrag
4010.50	Passive Steuerauscheidungen Gewinnsteuern juristische Personen		-15'359.05		-8'500.00		-20'333.75
4010.60	Anrechnung ausländischer Quellensteuern juristische Personen						-31.75
4011.00	Kapitalsteuern juristische Personen Rechnungsjahr		101'224.73		79'300.00		77'190.96
4011.10	Kapitalsteuern juristische Personen früherer Jahre		24'698.96		34'500.00		38'136.74
4011.20	Nachsteuern Kapitalsteuern juristische Personen		-16.57				
4011.40	Aktive Steuerauscheidungen Kapitalsteuern juristische Personen		45'285.95		41'100.00		74'362.75
4011.50	Passive Steuerauscheidungen Kapitalsteuern juristische Personen		-4'177.85		-3'600.00		-6'768.90
93	Finanz- und Lastenausgleich		13'165'465.00		13'165'500.00		11'498'244.00
	<i>Nettoergebnis</i>	<i>13'165'465.00</i>		<i>13'165'500.00</i>		<i>11'498'244.00</i>	
930	Finanz- und Lastenausgleich		13'165'465.00		13'165'500.00		11'498'244.00
	<i>Nettoergebnis</i>	<i>13'165'465.00</i>		<i>13'165'500.00</i>		<i>11'498'244.00</i>	
9300	Finanz- und Lastenausgleich		13'165'465.00		13'165'500.00		11'498'244.00
4632.10	Anteil Ressourcenausgleich		13'165'465.00		13'165'500.00		11'498'244.00
96	Vermögens- und Schuldenverwaltung	101'309.55	81'574.54	143'100.00	110'600.00	156'401.00	105'813.05
	<i>Nettoergebnis</i>		<i>19'735.01</i>		<i>32'500.00</i>		<i>50'587.95</i>
961	Zinsen	50'571.80	69'589.89	81'700.00	96'500.00	86'013.91	83'859.50
	<i>Nettoergebnis</i>	<i>19'018.09</i>		<i>14'800.00</i>		<i>2'154.41</i>	
9610	Zinsen	50'571.80	69'589.89	81'700.00	96'500.00	86'013.91	83'859.50
3181.03	Übrige tatsächliche Forderungsverluste		10'229.12			10'224.76	
3400.20	Zinsen Kontokorrent Polit. Gemeindegut		24'100.95	50'000.00		52'693.60	
3499.10	Vergütungszinsen auf Steuern, ordentliche		15'401.43	30'900.00		22'259.45	
3940.01	Interne Verrechnung von kalki. Zinsen Legate, Stiftungen und Fonds		840.30	800.00		836.10	
4401.10	Zinsen auf Steuerforderungen, ordentliche				65'500.00		42'920.95
4409.00	Übrige Zinsen von Finanzvermögen		406.80				138.55
4940.17	Interne Verrechnung von kalk. Zinsen Grundstücke FV		26'400.00		26'400.00		34'700.00
4940.27	Interne Verrechnung von kalk. Zinsen Gebäude FV		4'600.00		4'600.00		6'100.00
963	Liegenschaften des Finanzvermögens	50'737.75	11'984.65	61'400.00	14'100.00	70'387.09	14'953.55
	<i>Nettoergebnis</i>		<i>38'753.10</i>		<i>47'300.00</i>		<i>55'433.54</i>
9630	Liegenschaften des Finanzvermögens	50'737.75	11'984.65	61'400.00	14'100.00	70'387.09	11'984.65
3010.02	Löhne des Betriebspersonals (bis 2021)	5'340.40		6'700.00		5'445.15	
3050.00	AG-Beiträge AHV, IV, EO, ALV, Verwaltungskosten	342.55		400.00		348.00	
3052.00	AG-Beiträge an Pensionskassen	538.15		600.00		553.50	
3053.00	AG-Beiträge an Unfallversicherungen	87.10		100.00		57.00	
3054.00	AG-Beiträge an Familienausgleichskasse	64.35		100.00		65.55	

Erfolgsrechnung

Einzelkonten nach Funktion		Rechnung 2021		Budget 2021		Rechnung 2020	
		Aufwand	Ertrag	Aufwand	Ertrag	Aufwand	Ertrag
3055.00	AG-Beiträge an Krankentaggeldversicherungen	44.20				45.05	
3430.41	Unterhalt Ferrachstrasse 52	12'957.80		16'600.00		22'709.64	
3431.10	Betriebs-, Verbrauchsmaterial			200.00			
3431.20	Anschaffung von Mobiliar, Apparate, Maschinen, Geräte, Fahrzeuge,			300.00			
3439.10	Ver- und Entsorgung			5'000.00			
3439.30	Sachversicherungsprämien	363.20		400.00		363.20	
3940.17	Interne Verrechnung von kalk. Zinsen Grundstücke FV	26'400.00		26'400.00		34'700.00	
3940.27	Interne Verrechnung von kalk. Zinsen Gebäude FV	4'600.00		4'600.00		6'100.00	
4430.01	Mietzinserträge etc. Ferrachstrasse 52		11'365.15		11'700.00		11'365.15
4430.02	Pachtzinserträge Niggital		619.50		2'400.00		619.50
9639	Gewinne und Verluste sowie Wertberichtigungen auf Liegenschaf						2'968.90
4411.00	Gewinne aus Verkäufen von Grundstücken FV						2'968.90
969	Finanzvermögen, Übriges						7'000.00
	<i>Nettoergebnis</i>					7'000.00	
9690	Finanzvermögen, Übriges						7'000.00
4411.60	Gewinne aus Verkäufen von Mobilien FV						7'000.00
97	Rückverteilungen		1'474.40		7'500.00		2'648.55
	<i>Nettoergebnis</i>	1'474.40		7'500.00		2'648.55	
971	Rückverteilungen aus CO2-Abgabe		1'474.40		7'500.00		2'648.55
	<i>Nettoergebnis</i>	1'474.40		7'500.00		2'648.55	
9710	Rückverteilungen aus CO2-Abgabe		1'474.40		7'500.00		2'648.55
4699.10	Rückverteilung CO2-Abgabe		1'474.40		7'500.00		2'648.55
99	Nicht aufgeteilte Posten	840.30	840.30	800.00	800.00	836.10	836.10
	<i>Nettoergebnis</i>						
995	Neutrale Aufwendungen und Erträge	840.30	840.30	800.00	800.00	836.10	836.10
	<i>Nettoergebnis</i>						
9951	Zweckgebundene Zuwendungen	840.30	840.30	800.00	800.00	836.10	836.10
3502.00	Einlagen in Legate und Stiftungen des Fremdkapitals	840.30		800.00		836.10	
4940.01	Interne Verrechnung von kalki. Zinsen Legate, Stiftungen und Fonds		840.30		800.00		836.10
Total Aufwand / Ertrag		28'599'877.82	31'652'536.96	29'026'100.00	30'608'100.00	28'212'177.98	29'516'418.33
Ertragsüberschuss (+) / Aufwandüberschuss (-)		3'052'659.14		1'582'000.00		1'304'240.35	
Total		31'652'536.96	31'652'536.96	30'608'100.00	30'608'100.00	29'516'418.33	29'516'418.33

Investitionsrechnung

Hauptaufgabenbereiche	Funktionale Gliederung	Rechnung 2021		Budget 2021		Rechnung 2020	
		Aufwand	Ertrag	Aufwand	Ertrag	Aufwand	Ertrag
0	Allgemeine Verwaltung	-	-	-	-	-	-
1	Öffentliche Ordnung und Sicherheit	-	-	-	-	-	-
2	Bildung	363'564.70	-	2'018'000.00	-	858'961.10	-
3	Kultur, Sport und Freizeit	-	-	-	-	-	-
4	Gesundheit	-	-	-	-	-	-
5	Soziale Sicherheit	-	-	-	-	-	-
6	Verkehr und Nachrichtenübermittlung	-	-	-	-	-	-
7	Umweltschutz und Raumordnung	-	-	-	-	-	-
8	Volkswirtschaft	-	-	-	-	-	-
Total Aufwand / Ertrag		363'564.70	-	2'018'000.00	-	858'961.10	-
Einnahmenüberschuss / Ausgabenüberschuss			363'564.70		2'018'000.00		858'961.10
Total		363'564.70	363'564.70	2'018'000.00	2'018'000.00	858'961.10	858'961.10

Investitionsrechnung Verwaltungsvermögen

Einzelkonten nach Funktionen		Rechnung 2021		Budget 2021		Rechnung 2020	
		Ausgaben	Einnahmen	Ausgaben	Einnahmen	Ausgaben	Einnahmen
2	BILDUNG	363'564.70		2'018'000.00		858'961.10	
	<i>Nettoinvestition</i>		363'564.70		2'018'000.00		858'961.10
21	Obligatorische Schule	363'564.70		2'018'000.00		858'961.10	
	<i>Nettoinvestition</i>		363'564.70		2'018'000.00		858'961.10
212	Primarstufe	68'133.70		63'000.00		165'186.90	
	<i>Nettoinvestition</i>		68'133.70		63'000.00		165'186.90
2120	Primarstufe	68'133.70		63'000.00		165'186.90	
5060.00	Mobilien	68'133.70		63'000.00		165'186.90	
213	Sekundarstufe	70'265.65		75'000.00		68'026.30	
	<i>Nettoinvestition</i>		70'265.65		75'000.00		68'026.30
2130	Sekundarstufe	70'265.65		75'000.00		68'026.30	
5060.00	Mobilien	70'265.65		75'000.00		68'026.30	
217	Schulliegenschaften	225'165.35		1'880'000.00		547'258.40	
	<i>Nettoinvestition</i>		225'165.35		1'880'000.00		547'258.40
2170	Schulliegenschaften	225'165.35		1'880'000.00		547'258.40	
5030.00	Übrige Tiefbauten					164'383.50	
5040.00	Hochbauten	225'165.35		1'880'000.00		382'874.90	
219	Obligatorische Schule, Übriges					78'489.50	
	<i>Nettoinvestition</i>						78'489.50
2192	Volksschule, Sonstiges					78'489.50	
5060.00	Mobilien					78'489.50	
Toal Ausgaben / Einnahmen		363'564.70	-	2'018'000.00	-	858'961.10	-
5900.00	Passivierte Einnahmen						
6900.00	Aktivierete Ausgaben		363'564.70		2'018'000.00		858'961.10
Gesamtergebnis		363'564.70	363'564.70	2'018'000.00	2'018'000.00	858'961.10	858'961.10

Investitionsrechnung Finanzvermögen

Hauptaufgabenbereiche Funktionale Gliederung	Rechnung 2021		Budget 2021		Rechnung 2020	
	Aufwand	Ertrag	Aufwand	Ertrag	Aufwand	Ertrag
9630 Liegenschaften des Finanzvermögens	-	-	-	-	2'968.90	2'968.90
9690 Mobilien und übrige Sachanlagen des Finanzvermögens	-	-	-	-	7'000.00	7'000.00
Total Aufwand / Ertrag	-	-	-	-	9'968.90	9'968.90
Einnahmenüberschuss / Ausgabenüberschuss		-		-		-
Total	-	-	-	-	9'968.90	9'968.90

Investitionsrechnung Finanzvermögen

Einzelkonten nach Funktionen		Rechnung 2021		Budget 2021		Rechnung 2020	
		Ausgaben	Einnahmen	Ausgaben	Einnahmen	Ausgaben	Einnahmen
9	FINANZEN UND STEUERN	-	-	-	-	9'968.90	9'968.90
	<i>Nettoinvestition</i>						
96	Vermögens- und Schuldenverwaltung					9'968.90	9'968.90
	<i>Nettoinvestition</i>						
963	Liegenschaften des Finanzvermögens					2'968.90	2'968.90
	<i>Nettoinvestition</i>						
9630	Liegenschaften des Finanzvermögens					2'968.90	2'968.90
7700.00	Übertragung von realisierten Gewinnen aus Grundstücken in die					2'968.90	
8000.00	Verkauf von Grundstücken						2'968.90
969	Finanzvermögen, Übriges					7'000.00	7'000.00
	<i>Nettoinvestition</i>						
9690	Finanzvermögen, Übriges					7'000.00	7'000.00
7760.00	Übertragung von realisierten Gewinnen aus Mobilien in die					7'000.00	
8060.00	Verkauf von Mobilien						7'000.00
	Toal Ausgaben / Einnahmen	-	-	-	-	9'968.90	-
5900.00	Passivierte Einnahmen	-		-		-	
6900.00	Aktivierete Ausgaben		-		-		9'968.90
	Gesamtergebnis	-	-	-	-	9'968.90	9'968.90