



## Budget 2016

**Gemeindeversammlung**

Montag, 7. Dezember 2015, 20:00 Uhr  
im Löwen-Saal

# Inhalt

Vorwort	3
Finanzbericht	4
Statistiken und Begriffserklärungen	5
<b>Politische Gemeinde Rüti</b>	
Laufende Rechnung	12
Investitionsrechnung	17
Zusammenzug	31
<b>Schulgemeinde Rüti</b>	
Laufende Rechnung	32
Investitionsrechnung	35
Zusammenzug	37

Ein detailliertes Budget mit Differenzbegründung kann ab Montag, 23. November 2015 bei der Gemeinderatskanzlei, Büro Nr. 305, eingesehen werden.

## Vorwort

Liebe Stimmbürgerinnen und Stimmbürger

Die Medien verkünden leider ein ziemlich einheitliches Bild, nämlich überdurchschnittliche Kostensteigerungen, nicht nur auf kommunaler Ebene, und primär in wenig bis gar nicht beeinflussbaren Bereichen. Rückläufige Steuereinnahmen verstärken den negativen Effekt. Diese Fakten führen in vielen Gemeinden zur forcierten Anpassung der Ertragsituation, d.h. zu teilweise massiven Anpassungen der Steuerfüsse.

Trotz umfassender Bemühungen ist es der politischen Gemeinde noch nicht gelungen, diesen Effekt kurzfristig zu eliminieren und damit ein ausgeglichenes Haushaltbudget zu präsentieren. Der Gemeinderat ist der festen Überzeugung, dass eine gut funktionierende, motivierte und aufgestellte Verwaltung inkl. sämtlicher Gemeindebetriebe die Grundvoraussetzung für eine positive Entwicklung von Rüti ist. Die nun notwendigen und auch unumgänglichen strukturellen Anpassungen, die auch vor den Personalkosten nicht Halt machen werden und die Neubeurteilung des Dienstleistungsangebotes der Gemeinde brauchen etwas Zeit und auch das nötige Fingerspitzengefühl. Die Substanz der Gemeinde schafft die zeitlichen Voraussetzungen für ein umfassendes Sparprojekt, welches den Haushalt der politischen Gemeinde bis spätestens 2018 ins Lot bringen soll. Es gilt also, die Hausaufgaben nachhaltig zu erledigen, bevor die Steuerfussdiskussion geführt werden soll.

Die Ausgangslage für die Schule Rüti präsentiert sich ähnlich, wobei das Ausmass des von den Stimmbürgerinnen und Stimmbürgern im Vorjahr ohne Diskussion genehmigten Budgetdefizits und die tiefere Eigenkapitaldecke die Dramaturgie deutlich erhöhen. Für beide Güter muss für die Zukunft der gleiche Grundsatz gelten: Auf die Traktandenliste der Sparbemühungen gehören auch Themen, die bisher unangetastet blieben! Die Konsequenzen werden spürbar sein, aber sie müssen mit Augenmass und im Dialog implementiert werden.

Ich bedanke mich für Ihr Vertrauen in beide Behörden, die sich mit der nötigen Vehemenz weiterhin um die äusserst angespannte finanzielle Situation unseres Dorfes kümmern werden.

Ihr  
Peter Luginbühl  
Gemeindepräsident Rüti



Gemeinderat Rüti

# Finanzbericht

## Politische Gemeinde

Der Gemeinderat verabschiedet das Budget der Politischen Gemeinde zu Händen der Gemeindeversammlung vom 07. Dezember 2015 mit einem Defizit von 1,5 Millionen Franken und einem gleichbleibenden Steuerfuss von 56 Prozentpunkten. Mit einem Defizit von 0,9 Millionen Franken aus dem Budget 2015 und einem rund 0,5 Millionen tieferen Finanzausgleich erweist sich die Ausgangslage als zu schwierig, um ein ausgeglichenes Budgetziel zu erreichen. Dies weil die Steuerkraft pro Einwohner/in von Rüti zwar erfreulicherweise um 56 Franken anstieg, im Gegenzug aber die Steuerkraft im übrigen Kanton um 20 Franken sank.

Der Sachaufwand konnte gegenüber dem Niveau des Budgets 2015 mittels Einsparungen und Optimierungen um 0,3 Millionen Franken gesenkt werden. Auch der Personalaufwand konnte auf dem Niveau Rechnungsabschluss 2014 gehalten werden. Davon ausgenommen ist das Zentrum Breitenhof, da der Stellenplan grösstenteils durch Vorgaben des Kantons geregelt wird. Massive Steigerungen auf der Kostenseite sind - wie schon in den Vorjahren - in den Bereichen der gesetzlich wirtschaftlichen Hilfe und der Pflegefinanzierung zu finden. Auch für das kommende Jahr ist in diesen beiden Bereichen wieder mit einem Anstieg von gesamthaft 0,6 Millionen Franken zu rechnen.

Die im laufenden Jahr initiierten Sparbemühungen genügen bei weitem nicht, um einen nachhaltig ausgeglichenen Haushalt zu präsentieren. Der Gemeinderat hat entschieden, im Grundsatz an seiner Strategie festzuhalten sowie auf eine lineare Kürzung mit nur kurzfristigen Konsequenzen zu verzichten. Dafür hat er ein Sparprojekt lanciert, welches spätestens im Jahr 2018 den gewünschten Effekt erzielen soll. Dazu gehören Effizienzsteigerungen bei den Abläufen, Anpassungen im Bereich von Dienstleistungen, das Ausnützen von Spielräumen im Bereich der gesetzlichen Vorgaben und weitere Massnahmen im Sinne einer umfassenden Überprüfung der Rütner Strukturen. Die wichtigste Einnahmenseite für das politische Gemeindegut bleibt das Steueraufkommen mit einem unveränderten Steuerfuss von 56 %.

## Schulgemeinde

Das Budget 2016 weist bei einem Aufwand von 29,4 Millionen Franken und einem Ertrag von 26,6 Millionen Franken einen Aufwandüberschuss von CHF 2,7 Millionen Franken aus. Die Finanzen der Schulgemeinde zeigen eine unverändert schwierige Situation auf. Nach einem negativen Rechnungsabschluss 2014 von 4,3 Millionen Franken und einem geplanten Defizit für das laufende Jahr 2015 von 4,5 Millionen Franken enthielten die für die Planung 2016 festgelegten Budgetrichtlinien u. a. das Ziel, den Aufwandüberschuss in den kommenden Jahren gestaffelt bis im Jahr 2018 auf weniger als eine Million Franken zu senken. Die Schule reduzierte gegenüber dem Budget 2015 nach einem sehr intensiven und belastenden Budgetprozess den Aufwand um 1,1 Millionen Franken. Unter anderen betreffen dies den Schulbetrieb -587'100 Franken, Schulliegenschaften -378'600 Franken, Tagesstrukturen -79'900 Franken. Diese Bemühungen wurden zu einem grossen Teil durch den Minderertrag des Finanzausgleiches zu Nichte gemacht. Unverändert belasten seit mehreren Jahren zusätzliche Mehrkosten, welche vom Kanton den Schulgemeinden überwältigt wurden, die Laufende Rechnung. Der Kanton beteiligt sich nur noch mit 20 % (früher 50 %) an den Lohnkosten der kantonal angestellten Lehrpersonen, was seit dem Jahr 2012 zu einer jährlich wiederkehrenden Mehrbelastung der Rechnung von rund 3,3 Millionen Franken führte. Die Mehrkosten wurden bisher nicht mit Steuererhöhungen kompensiert. Ebenso stiegen die Kosten für Sonderschulungen, u.a. betrifft dies auch die Transportkosten, seit dem Jahr 2010 bei der Primar- und Sekundarschule um rund 3 Millionen Franken an.

Seit dem Jahr 2000 hat die Schule den Steuerfuss kontinuierlich von 67 % (Jahr 2000) auf 60 % (Jahr 2015) gesenkt. Aufgrund verschiedener Umlagen vom Kanton auf die Gemeinden wird eine Anpassung der Einnahmenseite unumgänglich. Die Schulpflege beantragt deshalb eine Steuererhöhung um 5 auf 65 Prozentpunkte. Bei einem Verzicht auf eine Steuererhöhung läge das Defizit bei 3,7 Millionen Franken. Dazu würde die Schulgemeinde auf die zusätzlichen Erträge des Finanzausgleich verzichten (rund 1 Million Franken), die jeweils zwei Jahre später auf eine Steuererhöhung wirksam werden.

# Begriffserklärungen

## Cash-Flow HRM

Entspricht dem effektiven Geldfluss und drückt die Zunahme der verfügbaren finanziellen Mittel aus. (=Ertragsüberschuss vor Abschreibungen)

## Cash-Drain HRM

Entspricht dem effektiven Geldfluss und drückt die Abnahme der verfügbaren finanziellen Mittel aus. (=Aufwandüberschuss vor Abschreibungen.)

## Einfache Staatssteuer (= 100 %)

Ist der Grundtarif gemäss Steuergesetz. (Die Gemeindesteuer wird durch den Steuerfuss in Prozenten der einfachen Staatssteuer festgelegt.)

## Finanzvermögen

Gilt als Vermögensanlage und ist deshalb vom finanzrechtlichen Standpunkt her veräusserbar. Bsp. Liquide Mittel, Geldanlagen, Grundstücke, die nicht der öffentlichen Aufgabenerfüllung dienen, etc.

## Verwaltungsvermögen

Teil der Aktiven, welcher der öffentlichen Aufgabenerfüllung dient und deshalb nicht veräusserbar ist. Bsp. Gemeindehaus, Schulhäuser, etc.

## Eigenkapital

Die Passiven, unterteilt in Fremd- und Eigenkapital, zeigen lediglich an, ob die Aktiven aus eigenen oder fremden Mitteln „finanziert“ worden sind. Das Eigenkapital ist nur eine buchhalterische Grösse, die nicht veräusserbar ist.

## Nettoinvestition

Ausgaben (Investitionen), die zur Bildung von dauerhaften Vermögenswerten dienen, abzüglich Investitionsbeiträge anderer Gemeinwesen/ Institutionen. (=Saldo der Investitionsrechnung des Verwaltungsvermögens)

## Nettoveränderung

Anlagen im Finanzvermögen, die Investitionscharakter besitzen, abzüglich Investitionsbeiträge. (=Saldo der Investitionsrechnung des Finanzvermögens)

## Spezialfinanzierung

Finanzielle Mittel, die wohl im allgemeinen Gemeindehaushalt integriert sind, aber an einen bestimmten Zweck gebunden werden. Man unterscheidet zwei Arten von Spezialfinanzierungen:

- Durch übergeordnetes Recht bestimmte (Ersatzabgaben für Schutzraum- und Parkplatzbauten sowie Forstreserven)
- Vortrag von Gewinn/Verlust auf gemeindeeigene Betriebe (Gemeindewerke, Siedlungsentwässerung und Abfallwirtschaft)



## Cash-Flow HRM

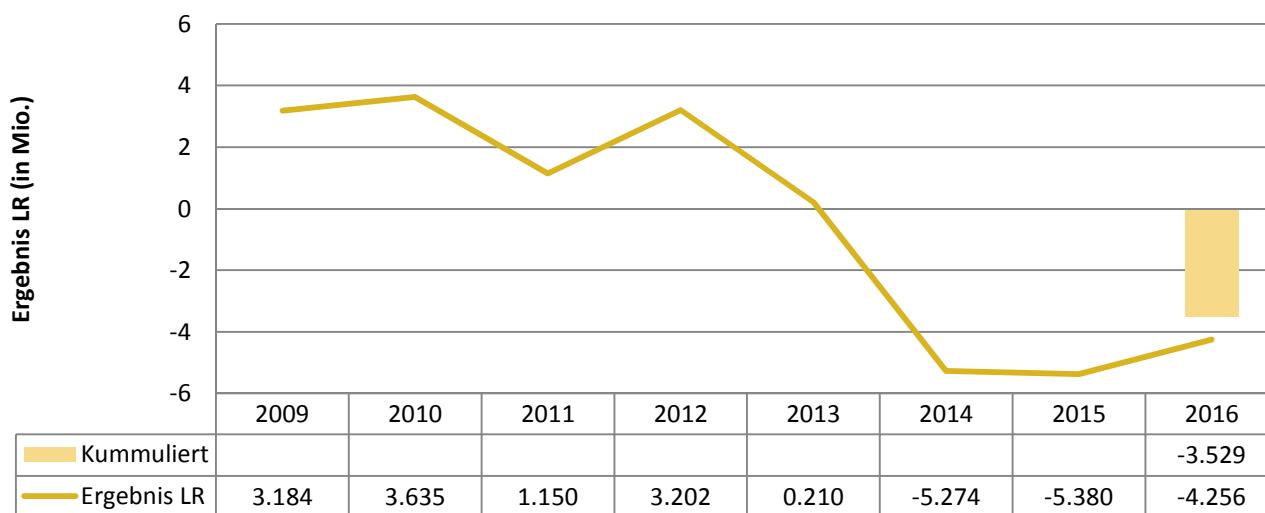
	Budget 2016	Budget 2015
<b>Steuerhaushalte</b>		
<b>Politisches Gemeindegut</b>		
Cash-Flow	1'019'000	1'671'000
Ordentliche Abschreibungen	-2'534'000	-2'536'000
Ergebnis vor zusätzlichen Abschreibungen	-1'515'000	-865'000
Zusätzliche Abschreibungen	-	-
Rechnungsergebnis	-1'515'000	-865'000
<b>Schulgut</b>		
Cash-Drain	-990'000	-2'563'000
Ordentliche Abschreibungen	-1'751'000	-1'952'000
Ergebnis vor zusätzlichen Abschreibungen	-2'741'000	-4'515'000
Zusätzliche Abschreibungen	-	-
Rechnungsergebnis	-2'741'000	-4'515'000
<b>Spezialfinanzierungen</b>		
<b>Gemeindewerke</b>		
Cash-Flow	3'908'000	2'761'000
Ordentliche Abschreibungen	-3'538'000	-3'274'000
Rechnungsergebnis	370'000	-513'000
<b>Siedlungsentwässerung</b>		
Cash-Flow	913'000	1'125'000
Ordentliche Abschreibungen	-1'231'000	-1'184'000
Rechnungsergebnis	-318'000	-59'000
<b>Abfallwirtschaft</b>		
Cash-Flow	-14'000	-144'000
Ordentliche Abschreibungen	-	-
Rechnungsergebnis	-14'000	-144'000

## Cash-Flow HRM

	Budget 2016	Budget 2015
<b>Steuerhaushalte</b>		
Cash-Flow	29'000	-892'000
Ordentliche Abschreibungen	-4'285'000	-4'488'000
Ergebnis vor zusätzlichen Abschreibungen	-4'256'000	-5'380'000
Zusätzliche Abschreibungen	-	-
Rechnungsergebnis	-4'256'000	-5'380'000

<b>Spezialfinanzierungen</b>		
Cash-Flow	4'807'000	3'742'000
Ordentliche Abschreibungen	-4'769'000	-4'458'000
Ergebnis vor zusätzlichen Abschreibungen	38'000	-716'000
Zusätzliche Abschreibungen	-	-
Rechnungsergebnis	38'000	-716'000

**Ausgleich Laufende Rechnung über 8 Jahre  
(Kons. Steuerhaushalt)**

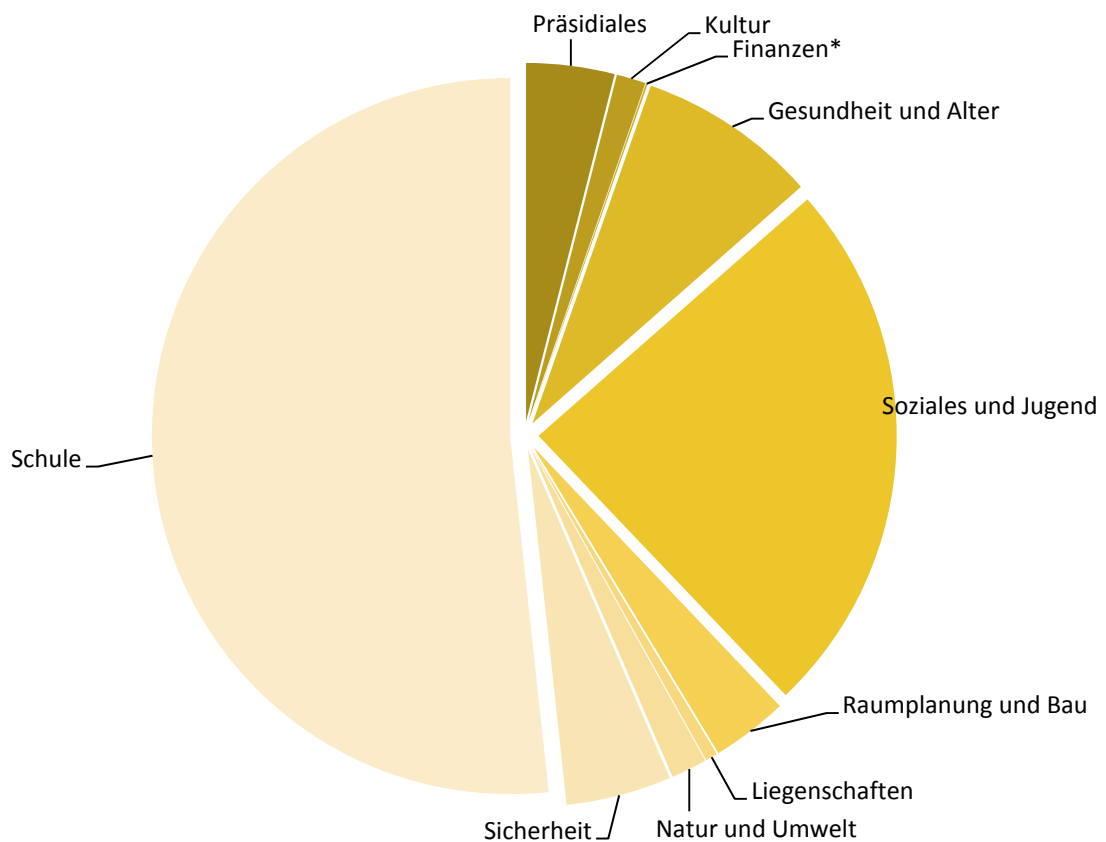


## Finanzierung Steuerbereich

Politische Gemeinde:	Netto-Aufwand	(in %)
Präsidiales	2'122'300	4.0%
Kultur	700'800	1.3%
Finanzen*	42'100	0.1%
Gesundheit und Alter	4'342'600	8.1%
Soziales und Jugend	12'990'900	24.4%
Raumplanung und Bau	1'843'200	3.5%
Liegenschaften	289'200	0.5%
Natur und Umwelt	871'100	1.6%
Sicherheit	2'534'400	4.8%
<b>Total</b>	<b>25'736'600</b>	<b>48.3%</b>

Schulgemeinde:		
Schule	27'582'400	51.7%
<b>Total</b>	<b>27'582'400</b>	<b>51.7%</b>

\* ohne Gemeindesteuern / Finanzausgleich / Buchgewinne, -verluste

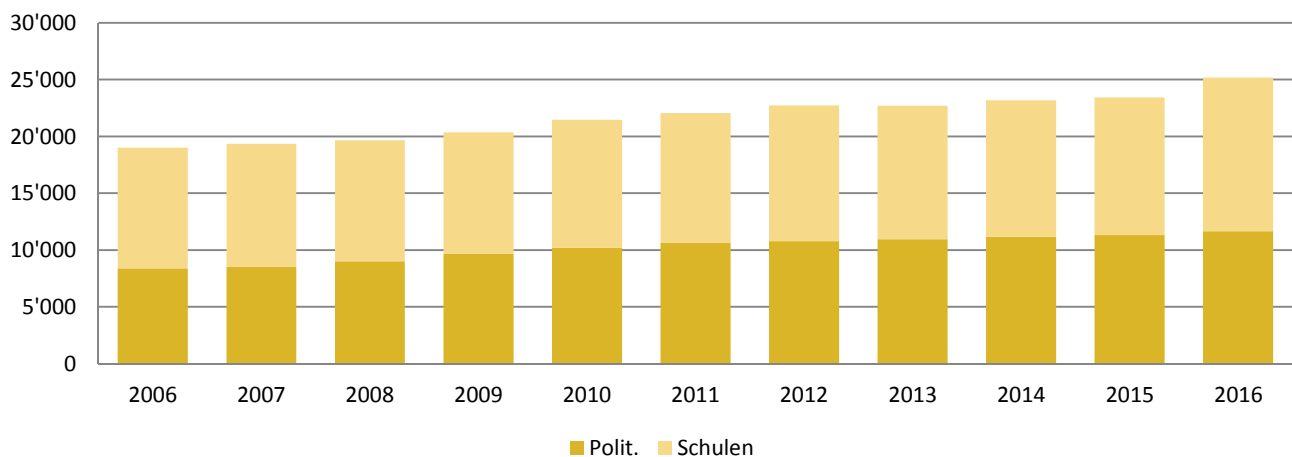




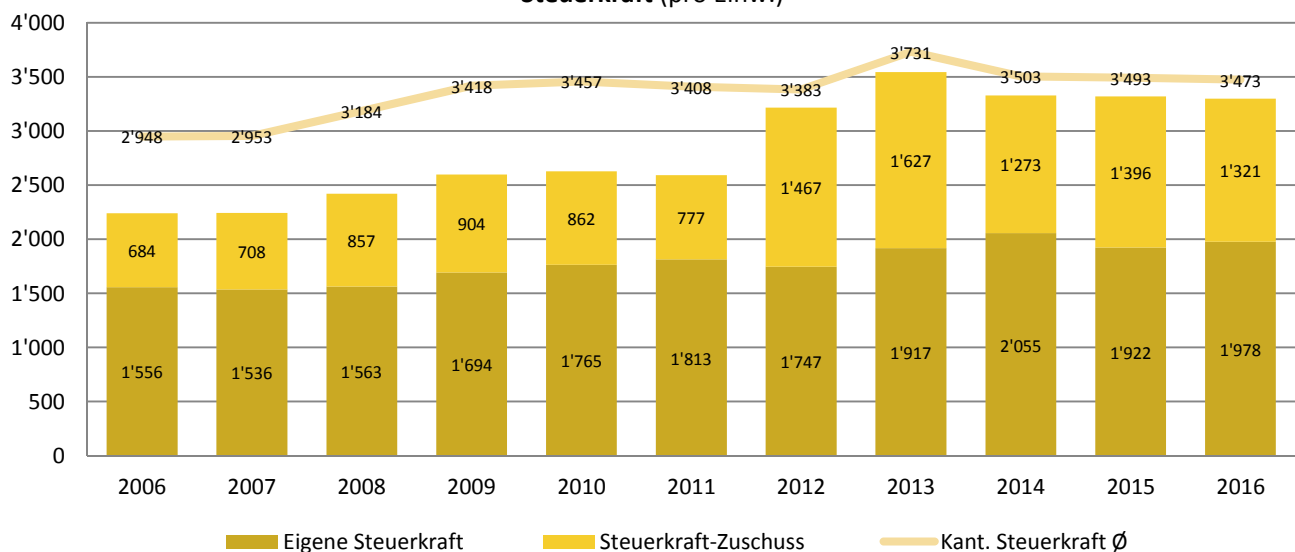
# Steuereingänge

Jahre	Polit.	Schule	Total	Budget (in Fr.)	Rechnung (in Fr.)
2006	53%	67%	120%	19'320'000	19'007'363
2007	53%	67%	120%	19'320'000	19'330'276
2008	55%	65%	120%	19'560'000	19'648'225
2009	57%	63%	120%	19'920'000	20'355'533
2010	57%	63%	120%	20'400'000	21'454'066
2011	57%	61%	118%	20'886'000	22'040'040
2012	56%	62%	118%	20'650'000	22'731'520
2013	56%	60%	116%	21'460'000	22'705'840
2014	56%	60%	116%	22'272'000	23'164'000
2015	56%	60%	116%	23'432'000	
2016	56%	65%	121%	25'168'000	

Entwicklung Gemeindesteuern (in Tausend)

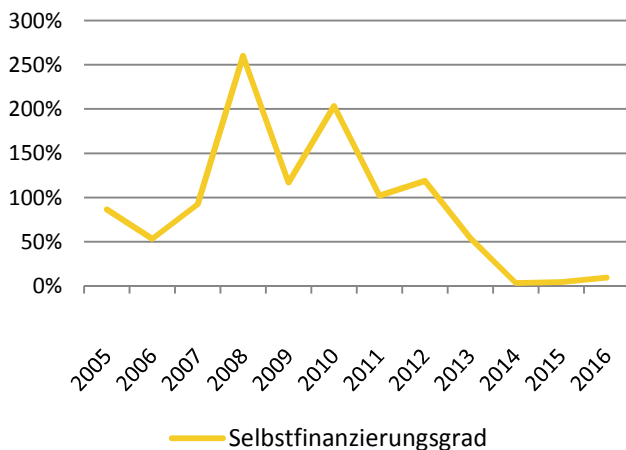


Steuerkraft (pro Einw.)



## Statistiken (Steuerhaushalt)

### Selbstfinanzierungsgrad



### Aussage

Im Vergleich über mehrere Jahre kann erkannt werden, ob die Investitionen finanziell verkraftet werden können. Ein Selbstfinanzierungsgrad unter 100% führt zu einer Neuverschuldung.

### Beurteilung

unter 70%    grosse Neuverschuldung  
 70 - 80%    volkswirtschaftlich verantwortbar  
 80 - 100%    langfristig anzustreben  
 über 100%    Schuldenabbau

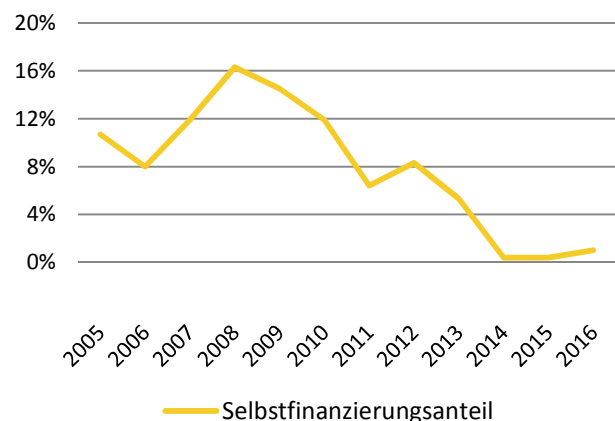
### Aussage

Mit dem Selbstfinanzierungsanteil wird gezeigt, welcher Anteil des Finanzertrages für die Finanzierung von Investitionen oder für die Schuldentrückzahlung zur Verfügung steht. Bei steigendem Selbstfinanzierungsanteil nehmen die Möglichkeiten für die Verwirklichung von Investitionen zu.

### Beurteilung

bis 10%    schwache Finanzkraft  
 10 - 20%    mittel  
 über 20%    gut bis sehr gut

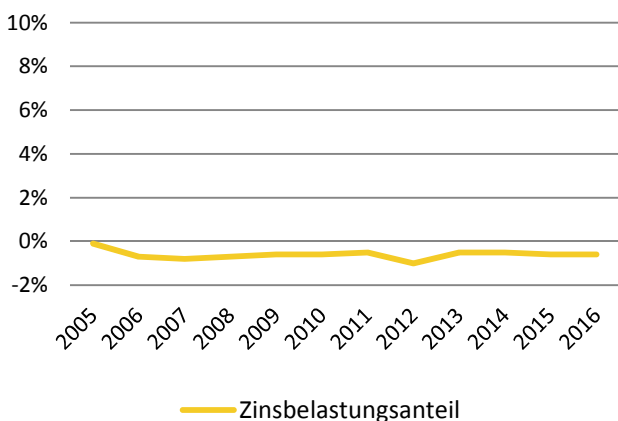
### Selbstfinanzierungsanteil



### Aussage

Diese Kennzahl zeigt den Anteil des Finanzertrages, der für den Zinsendienst aufgewendet wurde. Ein hoher Zinsbelastungsanteil weist auf eine hohe Verschuldung hin. Im Vergleich über mehrere Jahre kann die Verschuldungstendenz und im Vergleich zu anderen Gemeinden die Verschuldungssituation erkannt werden.

### Zinsbelastungsanteil



bis 2%    geringe Verschuldung  
 2 - 5%    mittlere Verschuldung  
 über 5%    hohe Verschuldung  
 über 8%    Überschuldung, kaum noch tragbar

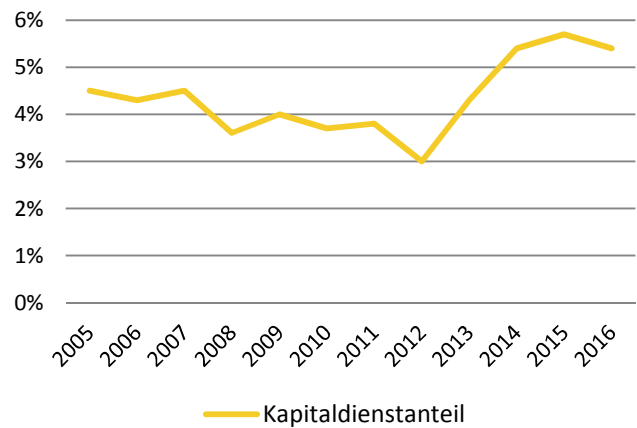
### Aussage

Diese Kennzahl zeigt den Anteil des Finanzertrages, der für den Kapitaldienst (Zinsen und ordentliche Abschreibungen) aufgewendet wurde. Ein hoher Kapitaldienstanteil weist auf eine hohe Verschuldung und/oder auf einen hohen Abschreibungsbedarf hin.

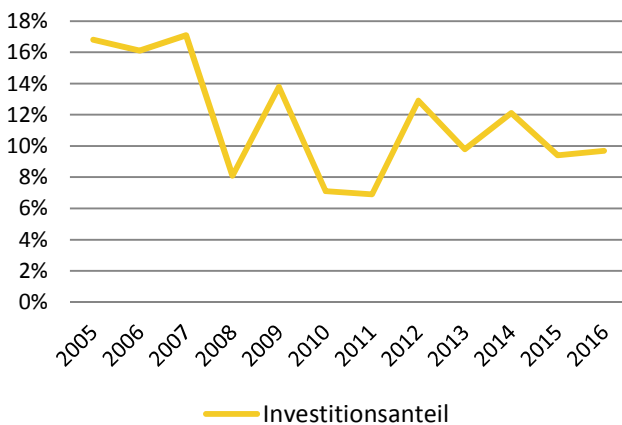
### Beurteilung

bis 5%      geringe Belastung  
5 - 15%    tragbar  
über 15%   hoch bis sehr hoch

### Kapitaldienstanteil



### Investitionsanteil



### Aussage

Diese Kennzahl zeigt die Aktivität im Bereich der Investitionen.

### Beurteilung

bis 10%      schwach  
10 - 20%    mittel  
20 - 30%    stark  
über 40%    sehr stark

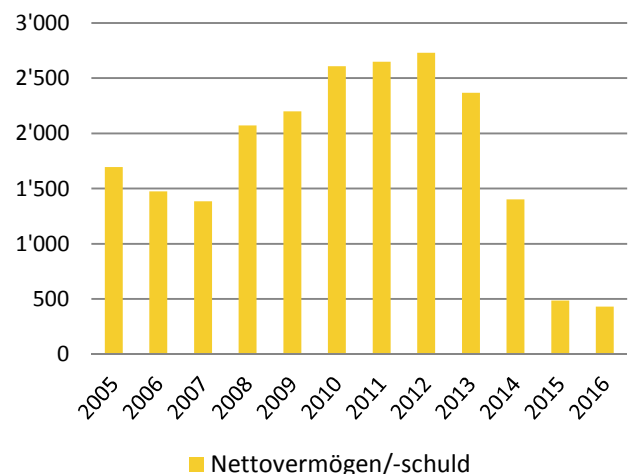
### Aussage

Das Nettovermögen errechnet sich aus Finanzvermögen abzüglich Fremdkapital. Ist das Fremdkapital grösser als das Finanzvermögen, so ergibt sich eine Nettoschuld. Eine grosse Nettoschuld weist auf eine hohe Verschuldung hin.

### Beurteilung

bis - 1'000    kleine Verschuldung  
bis - 3'000    mittlere Verschuldung  
bis - 5'000    grosse Verschuldung  
> -5'000    kaum noch tragbare Verschuldung

### Nettovermögen / Nettoschuld je Einwohner



## Politische Gemeinde Rüti

Nach Aufgaben	Budget 2016		Budget 2015		Rechnung 2014	
	Aufwand	Ertrag	Aufwand	Ertrag	Aufwand	Ertrag
Präsidiales	3'740'300	1'618'000	3'752'100	1'664'400	3'529'614	1'639'792
Kultur	1'024'200	323'400	953'400	274'900	1'040'856	321'496
Finanzen	15'747'800	39'927'000	16'239'600	40'651'700	15'403'813	39'841'009
Gesundheit und Alter	15'320'400	10'977'800	14'501'400	10'479'500	13'972'753	10'191'020
Soziales und Jugend	22'094'400	9'103'500	20'757'200	8'102'700	21'896'541	8'485'843
Raumplanung und Bau	5'392'100	3'548'900	5'252'300	3'277'600	5'193'451	3'330'390
Liegenschaften	1'940'300	1'651'100	2'183'200	1'740'100	2'110'603	1'421'074
Natur und Umwelt	2'345'200	1'474'100	2'475'900	1'537'900	2'329'909	1'593'643
Sicherheit	4'164'100	1'629'700	3'901'400	1'422'800	3'833'970	1'490'950
Energie und Werke	29'448'100	29'448'100	32'986'000	32'986'000	31'500'003	31'500'003
<b>Total Laufende Rechnung</b>	<b>101'216'900</b>	<b>99'701'600</b>	<b>103'002'500</b>	<b>102'137'600</b>	<b>100'811'512</b>	<b>99'815'220</b>
		<b>1'515'300</b>		<b>864'900</b>		<b>996'292</b>

### Nach Arten

<b>Aufwand</b>	<b>101'216'900</b>	<b>103'002'500</b>	<b>100'811'512</b>
Personalaufwand	21'835'500	21'399'300	20'741'294
Sachaufwand	24'562'100	28'647'100	26'669'492
Passivzinsen	1'543'000	1'561'700	1'613'514
Abschreibungen	7'563'400	7'265'000	6'827'068
Entschädigungen an Gemeinwesen	9'866'800	10'331'700	9'759'812
Eigene Beiträge	25'501'200	23'438'700	24'214'275
Durchlaufende Beiträge	2'162'000	2'256'000	2'162'557
Einlagen Spezialfinanzierungen	597'600	560'900	1'358'371
Interne Verrechnungen	7'585'300	7'542'100	7'465'129

<b>Ertrag</b>	<b>99'701'600</b>	<b>102'137'600</b>	<b>99'815'220</b>
Steuern	15'466'700	15'275'100	15'109'376
Regalien, Konzessionen	8'500	8'500	28'871
Vermögenserträge	2'487'100	2'320'400	3'066'459
Entgelte	44'276'400	46'021'300	45'748'178
Anteile, Beiträge ohne Zweckbindung	19'137'900	20'249'400	18'848'696
Rückerstattungen von Gemeinwesen	2'387'800	2'272'900	1'956'645
Beiträge mit Zweckbindung	5'631'500	5'191'900	5'354'178
Durchlaufende Beiträge	2'162'000	2'256'000	2'162'557
Entnahmen Spezialfinanzierungen	558'400	1'000'000	75'132
Interne Verrechnungen	7'585'300	7'542'100	7'465'129

## Laufende Rechnung

	Budget 2016		Budget 2015		Rechnung 2014	
	Aufwand	Ertrag	Aufwand	Ertrag	Aufwand	Ertrag
<b>Präsidiales</b>	<b>3'740'300</b>	<b>1'618'000</b>	<b>3'752'100</b>	<b>1'664'400</b>	<b>3'529'614</b>	<b>1'639'792</b>
		<b>2'122'300</b>		<b>2'087'700</b>		<b>1'889'822</b>
Legislative	148'500	800	210'500	1'400	171'250	4'109
Exekutive	347'500		376'400		322'084	
Allgemeine Verwaltung	383'400	46'700	244'300	41'900	200'646	56'625
Zentrale Dienste	642'900	199'400	618'700	196'500	608'424	213'760
ICT	907'100	355'000	913'200	347'700	913'537	317'315
Lehrlingswesen	125'400	4'100	144'000	16'200	154'065	18'639
Einbürgerungen	47'200	32'000	46'100	34'000	43'669	42'050
Gemeindeammann- u. Betriebsamt	968'300	957'000	1'000'700	1'006'700	983'018	967'490
Friedensrichter	52'600	23'000	54'500	20'000	47'459	19'805
Leistungen an Pensionierte	42'400		62'000		61'658	
Beiträge	75'000		81'700		23'804	

<b>Kultur</b>	<b>1'024'200</b>	<b>323'400</b>	<b>953'400</b>	<b>274'900</b>	<b>1'040'856</b>	<b>321'496</b>
		<b>700'800</b>		<b>678'500</b>		<b>719'360</b>
Kultur Allgemeines	104'200	80'500	83'000	42'500	108'527	64'893
Gemeindechronik, Ortsmuseum	120'100	800	112'000	3'100	118'783	4'073
Gemeindebibliothek	664'500	242'100	659'000	229'300	690'713	252'530
Beiträge Kulturförderung	135'400		99'400		122'833	

<b>Finanzen</b>	<b>15'747'800</b>	<b>39'927'000</b>	<b>16'239'600</b>	<b>40'651'700</b>	<b>15'403'813</b>	<b>39'841'009</b>
	<b>24'179'200</b>		<b>24'412'100</b>		<b>24'437'196</b>	
Finanzverwaltung	517'300	51'900	543'700	52'700	520'748	59'003
Steueramt	609'800	84'600	606'200	82'900	587'962	87'924
Produktive Unternehmungen		300'500		298'800		298'150
Industrie, Gewerbe, Handel		764'800		920'200		922'769
Einnahmenanteile		5'000		3'200		4'471
Gemeindesteuern	292'600	16'383'500	302'900	16'175'300	273'202	16'030'694
Finanzausgleich	9'497'100	18'361'000	9'993'400	19'320'600	9'413'184	17'915'415
Kapitaldienst	1'059'000	1'365'700	1'067'400	1'343'000	1'134'941	1'351'905
Buchgewinne, -verluste		560'000		400'000		1'245'037
Abschreibungen	3'772'000	2'050'000	3'726'000	2'055'000	3'473'775	1'925'641

<b>Gesundheit und Alter</b>	<b>15'320'400</b>	<b>10'977'800</b>	<b>14'501'400</b>	<b>10'479'500</b>	<b>13'972'753</b>	<b>10'191'020</b>
		<b>4'342'600</b>		<b>4'021'900</b>		<b>3'781'732</b>
Gesundheit Allgemeines	7'000		20'000		18'085	4'131
Krankheitsbekämpfung	2'400		2'400		2'384	
Fachstelle Alter inkl. Alter Allgemein.	373'100	3'200	395'500		332'427	3'100
Alterszentrum Breitenhof	10'024'600	10'024'600	9'420'600	9'454'800	9'075'620	9'270'918

	Budget 2016		Budget 2015		Rechnung 2014	
	Aufwand	Ertrag	Aufwand	Ertrag	Aufwand	Ertrag
Tagesheim	512'200	462'200	536'400	536'400	497'012	449'474
Kinderkrippe	601'800	421'300	586'800	415'800	593'739	400'972
Busbetrieb Alter	66'500	66'500	72'500	72'500	62'425	62'425
Beiträge	3'732'800		3'467'200		3'391'060	

<b>Soziales und Jugend</b>	<b>22'094'400</b>	<b>9'103'500</b>	<b>20'757'200</b>	<b>8'102'700</b>	<b>21'896'541</b>	<b>8'485'843</b>
		<b>12'990'900</b>		<b>12'654'500</b>		<b>13'410'699</b>
Sozialhilfe	559'000	26'500	579'400	24'200	605'581	27'595
Gesetzliche wirtschaftliche Hilfe	8'800'000	4'187'000	7'000'000	3'507'700	8'757'620	3'815'284
Freiwillige wirtschaftliche Hilfe	5'600		11'700		8'748	232
Krankenversicherung	1'230'000	1'231'500	890'000	891'500	951'903	949'966
Sozialberatung	402'300	4'800	371'400	6'000	356'024	9'539
Kindes- und Erwachsenenschutz	74'100		264'000		228'143	
Alimentenbevorschussung	252'000		254'000		249'948	
Kleinkinderbetreuung	475'000		500'000		773'535	
AHV-Zweigstelle	190'700	38'700	192'100	38'600	187'612	36'031
Zusatzleistungen zur AHV/IV	7'425'000	3'400'000	7'524'000	3'445'000	7'472'791	3'373'745
Uebrig soziale Wohlfahrt	50'000		30'000		51'438	
Fachstelle Arbeitsintegration	176'200		182'300		181'716	
Asylbewerberbetreuung	234'100	113'200	204'200	97'800	166'365	75'807
Jugend Allgemeines	116'700	26'900	132'900	21'700	129'741	26'359
Jugendtreff	160'400	8'200	166'600	7'700	185'987	30'914
Midnight Ball	16'800	12'100	19'100	6'500	16'644	12'062
Open Sunday	23'500	11'700	23'200	8'000	25'080	11'700
Prävention in der Gemeinde Rüti	7'000	4'800	9'000	8'000	6'028	4'019
Beiträge	1'781'200	38'100	2'286'700	40'000	1'424'140	112'591
Beiträge Jugendförderung	114'800		116'600		117'500	

<b>Raumplanung und Bau</b>	<b>5'392'100</b>	<b>3'548'900</b>	<b>5'252'300</b>	<b>3'277'600</b>	<b>5'193'451</b>	<b>3'330'390</b>
		<b>1'843'200</b>		<b>1'974'700</b>		<b>1'863'061</b>
Bauamt	501'400	365'100	672'000	339'600	689'120	451'398
Vermessung	53'000	30'200	40'000	30'100	39'178	19'285
Gemeindestrassen, Fuss- u. Radwege	1'867'200	342'700	1'853'200	302'000	1'866'607	347'326
Regionalverkehr	33'700		4'700		19'365	
Kommunale und regionale Planung	41'000		41'000		66'035	
Gewässerunterhalt und -verbauungen	38'000		34'000		32'240	5'605
Siedlungsentwässerung	2'802'400	2'802'400	2'597'400	2'597'400	2'477'906	2'477'906
Konzessionen		8'500		8'500		28'871
Beiträge	55'400		10'000		3'000	



	Budget 2016		Budget 2015		Rechnung 2014	
	Aufwand	Ertrag	Aufwand	Ertrag	Aufwand	Ertrag
<b>Liegenschaften</b>	<b>1'940'300</b>	<b>1'651'100</b>	<b>2'183'200</b>	<b>1'740'100</b>	<b>2'110'603</b>	<b>1'421'074</b>
		<b>289'200</b>		<b>443'100</b>		<b>689'529</b>
Verwaltung Liegenschaften	441'300	162'800	570'800	190'200	522'515	5'200
Unvorherzusehender Aufwand	100'000		100'000			
Gemeindehaus	361'600	150'800	367'500	146'500	373'865	140'757
Amthaus	164'600	77'000	187'800	79'200	139'551	71'964
Mehrzweckgebäude Werkstrasse 31	95'000	36'900	103'700	33'100	89'650	33'289
Kadaversammelstelle und Garagen Werkstrasse 31	2'100	8'600	2'400	8'700	2'095	8'405
Lagerräume	300	600	100	600		600
Forsthütte Batzberg	2'700	1'500	2'700	1'500	2'649	2'450
Sportanlage Schützenwiese	91'200	9'000	102'000	7'500	97'798	3'606
Schützenhaus Hüllistein	1'000		6'100		9'561	
Breitenhofstrasse 40			14'000		19'296	
Werkhofgebäude Werkstr. 26	55'700	11'700	47'400	13'200	30'717	8'530
Altes Postumschlaggebäude Bahnhofstrasse 1	10'600	3'500	8'900	3'500	20'738	3'504
Feuerwehrgerätelokal Fägswil	100		100		39	
Feuerwehrmuseum	5'200		2'600		58'995	
Landwirtschaftsbetrieb Breitenhof	400	9'400	400	7'500	348	7'448
Restaurant Löwen inkl. Saal	172'800	86'500	164'700	83'900	192'869	89'724
Dorfstrasse 40	22'700	65'000	21'400	65'000	23'743	35'919
Wettsteinweg 1 und 3	16'900	51'800	38'400	52'900	17'837	50'730
Spitalstrasse 2	57'400	140'300	82'500	142'800	55'761	143'435
Ferrachstrasse 22					25'641	
Werkstrasse 18	22'300	33'400	22'600	33'400	23'582	34'010
Breitenhofstrasse 26	15'700	20'700	20'200	21'100	31'321	21'156
Alpenstrasse 23	11'300	19'600	11'700	23'200	11'532	22'160
Scheunen Langacher	2'600		2'400		2'562	
Garage Ferrachstrasse 9a	1'000	1'700	1'100	1'700	935	1'680
Daheimstrasse 2, Tann	4'400		4'500		4'729	
Grundstücke VV		16'300	600	16'200	36	16'161
Grundstücke FV	199'300	289'400	204'300	337'700	215'181	289'738
Oeffentliche Anlagen und Brunnen	64'000		53'500		74'533	
Spielplätze	11'600		11'100		31'693	
Bedürfnisanstalten	6'500	600	27'600	600	30'768	300
Beiträge		454'000	100	470'100	65	430'308

	Budget 2016		Budget 2015		Rechnung 2014	
	Aufwand	Ertrag	Aufwand	Ertrag	Aufwand	Ertrag
<b>Natur und Umwelt</b>	<b>2'345'200</b>	<b>1'474'100</b>	<b>2'475'900</b>	<b>1'537'900</b>	<b>2'329'909</b>	<b>1'593'643</b>
		<b>871'100</b>		<b>938'000</b>		<b>736'266</b>
Natur und Umwelt Allgemeines	159'000	34'800	154'300	38'100	173'146	61'190
Landwirtschaft	15'700	1'000	18'300	1'000	12'791	
Jagd und Fischerei		1'300		1'300		1'253
Naturschutz	40'700		46'200		19'069	
Grünraumkonzept	68'700		92'700		88'439	
Forstwirtschaft	29'100	1'100	29'100	1'100	28'012	1'362
Lebensmittelkontrollen	30'600	6'900	31'800	5'000	30'047	9'390
Tierkörperbeseitigung	29'700	1'000	37'100	1'000	27'077	320
Feuerungskontrolle	3'800	7'000	3'600	7'000	1'029	9'040
Hundeabgaben	15'300	76'500	15'300	76'500	15'090	72'330
Hundeversäuberung	31'400		32'400		34'593	
Label "Energistadt"	53'500	10'000	75'300	15'000	130'195	24'479
Abfallwirtschaft	1'066'500	1'066'500	1'144'700	1'144'700	1'170'297	1'170'297
Schwimmbad an der Schwarz	451'400	268'000	445'300	247'200	442'700	243'981
Beiträge	349'800		349'800		157'424	

<b>Sicherheit</b>	<b>4'164'100</b>	<b>1'629'700</b>	<b>3'901'400</b>	<b>1'422'800</b>	<b>3'833'970</b>	<b>1'490'950</b>
		<b>2'534'400</b>		<b>2'478'600</b>		<b>2'343'020</b>
Sicherheit Allgemeines	274'600	124'700	279'900	119'600	294'408	142'287
Polizei Rüti	1'016'900	266'800	999'300	264'800	1'004'714	277'972
Einwohnerkontrolle	271'700	234'800	250'000	215'000	268'481	237'240
Regionales Zivilstandsamt	295'600	263'300	276'800	247'800	209'215	187'373
Friedhof und Bestattung	539'900	100'300	556'500	100'300	450'368	92'341
Platzbewirtschaftung	18'600	25'100	18'300	25'100	18'340	25'550
Nachtparkierung	22'200	50'200	22'400	50'200	23'717	46'690
Parkraumbewirtschaftung	79'800	227'200	60'300	227'200	53'595	187'699
Signalisationen	30'300		35'500		27'203	
Feuerwehr	543'900	184'200	547'100	158'500	550'625	168'965
Militär	2'100		2'100		2'156	
ZSO Rüti-Dürnten-Bubikon	153'100	153'100			183'152	124'835
Schiessanlage	29'300		25'000		14'070	
Beiträge	886'100		828'200	14'300	733'927	

<b>Energie und Werke (Spezialfinanzierung)</b>	<b>29'448'100</b>	<b>29'448'100</b>	<b>32'986'000</b>	<b>32'986'000</b>	<b>31'500'003</b>	<b>31'500'003</b>
Verwaltung	2'964'000	2'964'000	2'995'100	2'995'100	2'958'569	2'958'569
Elektrizitätsversorgung	13'259'700	13'259'700	13'844'500	13'844'500	13'604'018	13'604'018
Gasversorgung	8'087'600	8'087'600	10'924'900	10'924'900	9'991'443	9'991'443
Wasserversorgung	5'136'800	5'136'800	5'221'500	5'221'500	4'945'973	4'945'973

## Investitionsrechnung Übersicht

Verwaltungsvermögen	Budget 2016		Budget 2015		Rechnung 2014	
	Ausgaben	Einnahmen	Ausgaben	Einnahmen	Ausgaben	Einnahmen
Präsidiales	20'000		80'000		125	
Kultur					13'733	
Finanzen	390'000	140'000		90'000		50'025
Gesundheit und Alter	635'000		600'000		24'012	
Soziales und Jugend			91'000		9'259	
Raumplanung und Bau	6'540'000	420'000	5'343'000	1'310'000	3'480'379	571'825
Liegenschaften	1'010'000	40'000	695'000		632'380	
Natur und Umwelt	50'000		120'000	120'000		
Sicherheit	212'000		160'000		105'380	20'800
Energie und Werke	6'531'000	770'000	5'925'000	750'000	4'731'350	613'540
<b>Total Nettoinvestitionen</b>	<b>15'388'000</b>	<b>1'370'000</b>	<b>13'014'000</b>	<b>2'270'000</b>	<b>8'996'616</b>	<b>1'256'191</b>
<b>Verwaltungsvermögen</b>		<b>14'018'000</b>		<b>10'744'000</b>		<b>7'740'426</b>

Finanzvermögen						
Finanzen	560'000		400'000		1'245'037	
Raumplanung und Bau						55'857
Liegenschaften	240'000	790'000	1'420'000	510'000	1'056'487	2'888'147
	<b>800'000</b>	<b>790'000</b>	<b>1'820'000</b>	<b>510'000</b>	<b>2'301'524</b>	<b>2'944'003</b>
		<b>10'000</b>		<b>1'310'000</b>	<b>642'479</b>	



## Investitionsrechnung Verwaltungsvermögen

	Budget 2016		Budget 2015		Rechnung 2014	
	Ausgaben	Einnahmen	Ausgaben	Einnahmen	Ausgaben	Einnahmen
<b>Präsidiales</b>	<b>20'000</b>		<b>80'000</b>		<b>125</b>	
		<b>20'000</b>		<b>80'000</b>		<b>125</b>
<b>ICT</b>	<b>20'000</b>		<b>80'000</b>		<b>125</b>	
Beschaffung Geschäftsverwaltung AXIOMA	20'000		80'000		125	
<b>Kultur</b>					<b>13'733</b>	
						<b>13'733</b>
<b>Gemeindebibliothek</b>					<b>13'733</b>	
Bibliothekverbund Rüti-Dürnten					13'733	
<b>Finanzen</b>	<b>390'000</b>	<b>140'000</b>		<b>90'000</b>		<b>50'025</b>
		<b>250'000</b>	<b>90'000</b>		<b>50'025</b>	
<b>Darlehen sozialer Wohnungsbau</b>		<b>130'000</b>		<b>80'000</b>		<b>40'025</b>
Rückzahlung Wohnbaudarlehen GEWO Züri-Ost, Uster		50'000				
Rückzahlung Wohnbaudarlehen Genossenschaft Alterssiedlung		80'000		80'000		40'025
<b>Darlehen Altersheime</b>		<b>10'000</b>		<b>10'000</b>		<b>10'000</b>
Rückzahlung Darlehen Caritas-Stiftung		10'000		10'000		10'000
<b>Darlehen Kranken- u. Pflegeheime</b>	<b>50'000</b>					
Darlehen Verein Pflegewohnungen	50'000					
<b>Darlehen Sport</b>	<b>340'000</b>					
Darlehen Tennisclub Rüti	340'000					
<b>Gesundheit und Alter</b>	<b>635'000</b>		<b>600'000</b>		<b>24'012</b>	
		<b>635'000</b>		<b>600'000</b>		<b>24'012</b>
<b>Alterszentrum Breitenhof</b>	<b>635'000</b>		<b>600'000</b>		<b>24'012</b>	
Erweiterungsbau Ost und grosser Saal Alters- und Pflegeheim Breitenhof	100'000		100'000			
Ersatz Schnitzelheizung Alters- und Pflegeheim Breitenhof	200'000		300'000		16'200	
Ersatz Fenster, Storen Saal Alters- und Pflegeheim Breitenhof	90'000					
Ersatz Fenster, Storen Ostbau Alters- und Pflegeheim Breitenhof	175'000					
ICT-Hardwareumstellung Alters- und Pflegeheim Breitenhof			150'000			
Anschaffung elektronische Pflegedokumentation					7'812	
Ersatz Telefonanlage Alters- und Pflegeheim Breitenhof			50'000			

	Budget 2016		Budget 2015		Rechnung 2014	
	Ausgaben	Einnahmen	Ausgaben	Einnahmen	Ausgaben	Einnahmen
Anschaffung Mänge für Wäscherei Alters- und Pflegeheim Breitenhof	70'000					
<b>Soziales und Jugend</b>			91'000		9'259	
				91'000		9'259
<b>Investitionsbeiträge KESB</b>			91'000		9'259	
Investitionsbeitrag an Initial- austattung ZV KESB Bez. Hinwil			73'000		9'259	
Investitionsbeitrag an Berufs- beistandschaft ZV KESB Bez. Hinwil			18'000			
<b>Raumplanung und Bau</b>	6'540'000	420'000	5'343'000	1'310'000	3'480'379	571'825
		6'120'000		4'033'000		2'908'554
<b>Vermessung</b>			135'000	50'000	83'284	31'300
Bereinigung des Detaillierungsgrades der amtl. Vermessung Los 10			135'000		83'284	
Bundesbeitrag an Bereinigung des Detaillierungsgrades der amtlichen Vermessung Los 10				15'000		11'800
Staatsbeitrag an Bereinigung des Detaillierungsgrades der amtlichen Vermessung Los 10				35'000		19'500
<b>Gemeindestrassen, Fuss- und Radwege</b>	2'835'000		2'718'000	895'000	1'616'324	114'000
Instandstellung Wiesriedtstrasse und Säntisweg	300'000		20'000			
Instandstellung Goldbach- und Batzbergstrasse			50'000			
Instandstellung Haltbergstrasse: Haltbergstr. 105 bis Walderstrasse			30'000			
Strassenbeleuchtungen 2015			150'000			
Kaltnikrobelag Niggitalstrasse: ab Tannenbergweg	120'000					
Erneuerung Werkstrasse: Ferrach- bis Breitenhofstrasse	400'000					
Sanierung Tunnelstrasse: Eschenbacher- bis Täusistrasse	50'000					
Instandstellung Neuguertstrasse	400'000					
Instandstellung und Neuerstellung Fussweg entlang Feienbächli	50'000					
Neuerstellung Radweg längs der Jona: auf Höhe der ARA	50'000					
Strassenbeleuchtungen 2016	150'000					
Innengestaltung Kreisel Sonnenplatz					48'263	

	Budget 2016		Budget 2015		Rechnung 2014	
	Ausgaben	Einnahmen	Ausgaben	Einnahmen	Ausgaben	Einnahmen
Instandstellung Sonneck- und Rosenburgstrasse			50'000		31'651	
Sanierung Fägswilerstrasse: Walder- bis Batzbergstrasse und Stützmauer	500'000		200'000		72'343	
Belagserneuerung Amthofstrasse	30'000					
Belagserneuerung Kühweidstrasse					8'831	
Sanierung Brücke Neuhusstrasse					203'140	
Instandstellung Tunnelstr.: Täusistrasse bis Obermoos			30'000		66'758	
Instandstellung Dachseggstrasse					21'569	
Strasseninstandstellung Weinbergquartier Los 1 bis 3	400'000		450'000		231'623	
Instandstellung Täusisweg					87'269	
Instandstellung Steingartenstrasse: Stein- bis Steingartenstrasse 8					45'983	
Sanierung Zelgstrasse					304'027	
Instandstellung Schleipfiweg	35'000		185'000		13'176	
Sanierung Strassenentwässerung Goldbachstrasse			100'000		10'800	
Sanierung Fägswilerstrasse: Fägswilerstrasse 55 bis Walderstrasse	350'000		300'000			
Neuanschaffung Soleanlagen (Soletank und Anbaugeräte)					1'122	
Ersatz-Mehrzweckfahrzeug Holder C370 mit Anbaugeräten					206'667	
Ersatz-Kleintransporter DFSK Pick-up KO1H inkl. Zubehör			60'000			
Veloabstellanlagen			100'000			
Verkehrsvision: Pilotbetrieb und Lärmgutachten					147'646	
Investitionskostenbeitrag an Parkplatz Werkstrasse			993'000		1'457	
Einlagen in Spezialfinanzierung Parkplätze					114'000	
Bundesbeitrag an Veloabstellanlagen				20'000		
Entnahme aus Parkraumfonds für Investitionskostenbeitrag an Parkplatz Werkstrasse				875'000		
Ersatzabgaben für Parkplätze						114'000
<b>Regionalverkehr</b>	<b>120'000</b>		<b>65'000</b>			
Personenunterstand Bushaltestelle Unterwiesstrasse			65'000			
Personenunterstand Bushaltestelle Pilgerhof	100'000					



	Budget 2016		Budget 2015		Rechnung 2014	
	Ausgaben	Einnahmen	Ausgaben	Einnahmen	Ausgaben	Einnahmen
Personenunterstand Bushaltestelle Steinstrasse	20'000					
<b>Kommunale und regionale Planung</b>			<b>115'000</b>		<b>106'086</b>	
Revision Richt- und Nutzungsplanung			40'000		106'086	
Ueberarbeitung Inventar kommunaler Schutzobjekte			75'000			
<b>Gewässerunterhalt und -verbauungen</b>	<b>300'000</b>	<b>50'000</b>	<b>100'000</b>		<b>57'726</b>	
Unterhaltsmassnahmen Feienbächli: Moosstrasse bis Jona	50'000					
Hochwasserschutzmassnahmen Laufenbach und Zuflüsse	250'000		50'000		39'177	
Hochwasserschutzmassnahmen im Abschnitt Hotel Laufenbach					18'550	
Massnahmenplanung Hochwasser- schutz öffentliche Gewässer			50'000			
Staatsbeitrag an Hochwasser- schutzmassnahmen Laufenbach und Zuflüsse		50'000				
<b>Siedlungsentwässerung (Spezialfinanzierung)</b>	<b>3'285'000</b>	<b>370'000</b>	<b>2'210'000</b>	<b>365'000</b>	<b>1'616'958</b>	<b>426'525</b>
<b>Leitungsnetz</b>	<b>2'505'000</b>	<b>250'000</b>	<b>1'590'000</b>	<b>250'000</b>	<b>1'416'751</b>	<b>391'930</b>
Erneuerung Kanalisation Wiesriedtstrasse	300'000		20'000			
Neubau Sauberwasserleitung Grafstrasse	180'000		30'000			
Erneuerung Kanalisation Feienstrasse	30'000		30'000			
Erneuerung Kanalisation Friedeggstrasse			30'000			
Verlegung Kanalisation Bandwies- bis Spitalstrasse	700'000					
Erneuerung Kanalisation Neuguetstrass	100'000					
Erneuerung Kanalisation Tiefenbrunnenstrasse	150'000					
Sanierung und Erneuerung Kanalisation Walderstrasse					434'080	
Regenbecken Bandwies			20'000			
Sauberwasserkanal Härti bis Rosenburgstrasse			300'000		283'806	
Erneuerung Kanalisation Rosenberg- und Sonneckstrasse					86'729	
Erneuerung Kanalisation Schleipfiweg	35'000		340'000		18'678	
Erneuerung Kanalisation Amthofstrasse	30'000					
Erneuerung Kanalisation Dachseggstrasse					10'839	

	Budget 2016		Budget 2015		Rechnung 2014	
	Ausgaben	Einnahmen	Ausgaben	Einnahmen	Ausgaben	Einnahmen
Erneuerung Kanalisation Steingarten-, Steinacherstrasse					54'608	
Erneuerung Kanalisation Zelgstrasse					103'574	
Erneuerung Kanalisation Weinbergquartier Los 1 bis 3	800'000		300'000		324'890	
Erneuerung Kanalisation Werner- Weberstrasse	30'000					
Erneuerung Kanalisation Tunnelstr.: Täusistrasse bis Obermoos			20'000		99'547	
Genereller Entwässerungsplan (GEP): Nachführung	50'000		50'000			
Neubau Retentionsvolumen Pumpwerk Moos	50'000		400'000			
Neubau Retentionsvolumen Pumpwerk Neuhof	50'000		50'000			
Kanalisationsanschlussgebühren, -beiträge		250'000		250'000		391'930
<b>Abwasserreinigungsanlage</b>	<b>780'000</b>	<b>120'000</b>	<b>620'000</b>	<b>115'000</b>	<b>200'207</b>	<b>34'596</b>
Hydraulische Anpassung Heizungs- system Wärmezentrale in der ARA			250'000		12'000	
Sanierung EMSRL-Anlagen in der ARA					178'707	
Erweiterung EMSRL-Anlagen in der ARA	190'000		155'000			
Sanierung Brauchwasserleitungsnetz in der ARA	300'000		120'000		9'500	
Sanierung Schlammbehandlung in der ARA			95'000			
Erweiterung Schlammbehandlung in der ARA	75'000					
Ersatz Gasometer in der ARA	15'000					
Wärmeverbund ARA mit Schulliegenschaften	200'000					
Kostenanteil andere Gemeinden an hydraulische Anpassung Heizungs- system Wärmezentrale in der ARA				50'000		
Kostenanteil andere Gemeinden an Sanierung EMSRL-Anlagen in der ARA						34'596
Kostenanteil andere Gemeinden an Erweiterung EMSRL-Anlagen in der ARA		40'000		30'000		
Kostenanteil andere Gemeinden an Sanierung Brauchwasserleitungsnetz in der ARA		60'000		20'000		

	Budget 2016		Budget 2015		Rechnung 2014	
	Ausgaben	Einnahmen	Ausgaben	Einnahmen	Ausgaben	Einnahmen
Kostenanteil andere Gemeinden an Sanierung Schlammbehandlung in der ARA				15'000		
Kostenanteil andere Gemeinden an Erweiterung Schlammbehandlung in der ARA		15'000				
Kostenanteil andere Gemeinden an Ersatz Gasometer in der ARA		5'000				
<b>Liegenschaften</b>	<b>1'010'000</b>	<b>40'000</b>	<b>695'000</b>		<b>632'380</b>	
		<b>970'000</b>		<b>695'000</b>		<b>632'380</b>
<b>Liegenschaften VV</b>	<b>640'000</b>		<b>400'000</b>		<b>224'151</b>	
Heizungssanierung, funktionale Optimierung Treppenhausbeleuchtung Amthaus	280'000		100'000			
Ersatz Brandmeldeanlage, Beleuchtung UG Gemeindehaus			70'000			
Ersatz Pissoiranlagen, Ergänzung Möblierung Amthaus			90'000			
Erneuerung Leitsystem Gemeindehaus	230'000					
Erneuerung Bürobeleuchtung Gemeindehaus						
Anpassungen Büromutationen Gemeindehaus	50'000					
Sanierung Bodenbelag Einstellhalle	80'000					
Feuerwehr, Erstellung 2 Parkplätze, Malerarbeiten Treppenhaus Werkstrasse 31						
Sanierungsarbeiten Amthaus					160'506	
Umbauarbeiten Schulsekretariat Gemeindehaus					63'645	
Ueberprüfung Gebäudestatik (Erdbebensicherheit)			75'000			
Zustandsanalysen komm. Liegenschaften, Massnahmenplanung			65'000			
<b>Sportanlagen</b>	<b>100'000</b>		<b>110'000</b>		<b>159'109</b>	
Kunstrasenfeld auf der Sportanlage Schützenwiese					1'799	
Aussensanierung altes Garderobengebäude Sportanlage Schützenwiese			110'000			
Ersatz-Mehrzweckfahrzeug Holder C370 mit Anbaugeräten Sportanlage Schützenwiese					157'310	
Sportstättenkonzept Entwicklung Schützenwiese	100'000					

	Budget 2016		Budget 2015		Rechnung 2014	
	Ausgaben	Einnahmen	Ausgaben	Einnahmen	Ausgaben	Einnahmen
<b>Werkhofgebäude</b>	<b>190'000</b>					
Verstärkung Erdbebensicherheit Werkhof	190'000					
<b>Landwirtschaftsbetrieb Breitenhof</b>			<b>75'000</b>			
Strasseninstandstellung Landwirtschaftsbetrieb Breitenhof			75'000			
<b>Spielplätze</b>			<b>60'000</b>		<b>65'232</b>	
Kinderspielplatz Feienbächli Ergänzungen Spielplätze Weinberg, Feienbächli, GZ 31			60'000		65'232	
<b>Photovoltaikanlagen auf gemeindeeigenen Liegenschaften</b>	<b>80'000</b>	<b>40'000</b>	<b>50'000</b>			
Photovoltaikanlage auf der ARA Photovoltaikanlagen auf gemeindeeigenen Liegenschaften (Grundlage Klimainitiative)	80'000		50'000			
Uebrige Beiträge an Photovoltaikanlagen auf gemeindeeigenen Liegenschaften		40'000				
<b>Investitionsbeiträge Liegenschaften "Zweckverband ehemaliges Kreisspital Rüti"</b>					<b>183'888</b>	
Erstellung 50 Parkplätze "Zweckverband Spital Rüti"					10'207	
Sanierung Liftanlagen "Zweckverband Spital Rüti"					130'532	
Sanierung Wasserleitungen "Zweckverband Spital Rüti"					43'149	
<b>Natur und Umwelt</b>	<b>50'000</b>		<b>120'000</b>	<b>120'000</b>		
		<b>50'000</b>				
<b>Schwimmbad an der Schwarz (340)</b>	<b>50'000</b>		<b>120'000</b>	<b>120'000</b>		
Photovoltaikanlage auf dem Garderobengebäude Schwimmbad			120'000			
Erneuerung Sickerleitung Schwimmbad Uebrige Beiträge an Photovoltaik- anlage auf dem Garderobengebäude Schwimmbad	50'000			120'000		

	Budget 2016		Budget 2015		Rechnung 2014	
	Ausgaben	Einnahmen	Ausgaben	Einnahmen	Ausgaben	Einnahmen
<b>Sicherheit</b>	<b>212'000</b>		<b>160'000</b>		<b>105'380</b>	<b>20'800</b>
		<b>212'000</b>		<b>160'000</b>		<b>84'580</b>
<b>Polizei Rüti</b>			<b>90'000</b>			
Ersatz-Geschwindigkeits- messgerät (Radar) Bredar RS-GS11 Box für Polizei			90'000			
<b>Parkraumbewirtschaftung</b>	<b>70'000</b>		<b>70'000</b>		<b>35'156</b>	
Parkraumbewirtschaftung	70'000		70'000		35'156	
<b>Feuerwehr</b>	<b>75'000</b>					
Ersatz Mehrzweckfahrzeug Toyota (Jahrgang 1988)	75'000					
<b>Zivilschutz</b>	<b>67'000</b>				<b>20'800</b>	<b>20'800</b>
Investitionsbeitrag Materialbe- schaffung an Zivilschutzzweckverband Bachtel	67'000					
Ablieferung Ersatzabgaben für Schutzraumbauten an Kanton					20'800	
Ersatzabgaben für Schutzraumbauten						20'800
<b>Schiessanlage</b>					<b>49'424</b>	
Investitionsbeitrag an Aussensan- ierung (Hochblenden u. Drainagen)					49'424	
Schiessanlage GESA Betzholz						
<b>Energie und Werke</b>	<b>6'531'000</b>	<b>770'000</b>	<b>5'925'000</b>	<b>750'000</b>	<b>4'731'350</b>	<b>613'540</b>
		<b>5'761'000</b>		<b>5'175'000</b>		<b>4'117'809</b>
<b>Elektrizitätsversorgung</b>	<b>3'497'000</b>	<b>400'000</b>	<b>2'422'000</b>	<b>400'000</b>	<b>2'066'759</b>	<b>347'622</b>
Alte Tannerstr.5-Tannackerstr.5a, Tann Baumgarten 1-5 / Bogenacherstr. 1-9, Tann		110'000			20'689	
Bergacherstrasse 20-60					27'663	
Brunnenbühl- u.Brunnenstrasse, Tann					31'509	
Brunnenbühlstr.28-Gerblen, Tann					249'736	
Brunnenstr.1-7/Eichholzstrasse, Tann					28'450	
Dachseggstrasse 1-12/Weierstrasse					32'292	
Dachseggstrasse 13b-51					14'117	
Eschenbacherstr. 1, TS Ferrach-TS Weierstrasse	608'000					
Fägwilerstr. 41 - Goldbachstr. 7					17'599	
Fägwilerstr. 55 - Walderstrasse	320'000					
Grafstrasse bis Schulstrasse 6-14	326'000					
Guldistudstr. 63-77 / Grossackerstrasse, Tann					-21'078	
Guldistudstr. 80-91 / Guldistudweg, Tann					21'554	
Haltbergstrasse 3-22/Falkenstr. 1-6			285'000			

	Budget 2016		Budget 2015		Rechnung 2014	
	Ausgaben	Einnahmen	Ausgaben	Einnahmen	Ausgaben	Einnahmen
Haltbergstr. 24-32, Garten- und Claridenstrasse					274'800	
Haltbergstrasse 50-141, Neuhof 14			392'000			
HS-Kabel TS Fägswil-TS Hint.Pilgersteg	111'000					
HS-Kabel TS Ferrach-TS Weier	148'000					
HS-Kabel TS Neuhof-TS Tannertobel	204'000					
Knechtacherstrasse			160'000			
Neuguetstrasse 8 bis SBB	280'000					
Quartier Sonnenberg/Joggeliwies, Tann	112'000					
Rosenburgstr. 2-16/Sonneckstr. 1-7					5'043	
Schleipfiweg, Speerstrasse 9 bis Acherstrasse			235'000			
Steingarten-Steinacherstrasse					10'852	
Täusistrasse-Obermoos					241'043	
Untermoos/Moos/Reckholderboden, Etappe 1			570'000			
Untermoos/Moos/Reckholderboden, Etappe 2	455'000					
Walderstrasse 9-48/Wiesental bis Niggital			450'000		336'137	
Weierstrasse 49-58 bis Eschenbachstr. 101					283'486	
Weinbergquartier (Konsumstrasse 18-20c)	96'000					
Wiesriedstrasse	192'000					
Zelgstrasse 2-20 bis Moosstrasse					22'249	
Ladeinfrastruktur Elektrofahrzeuge					47'202	
Trafostation Bergacher (HS-Anlage)			220'000		2'413	
Trafostation Talacher (HS-Anlage)					140'337	
Werkgebäude, Flachdachsanierung					2'600	
Werkgebäude (Sanierung Aussenhülle), 1. Etappe					6'819	
Werkgebäude (Sanierung Aussenhülle), 2. Etappe					57'499	
Werkgebäude, Sanierung Vorplatz, 1. Etappe					86'193	
Werkgebäude, Sanierung Vorplatz, 2. Etappe			70'000			
Werkhof, Unterstand GWR			40'000			
EDV Erneuerung (Soft-/Hardware/RZ)					122'555	
Leitsystem Strom	450'000					
Mehrzwecktransporter "Viatrac Aebi"	85'000					
Planwerk (Update GIS-Version)					5'000	
Anschlussgebühren		400'000		400'000		345'676
Rückerstattungen Hochbauten						1'947



	Budget 2016		Budget 2015		Rechnung 2014	
	Ausgaben	Einnahmen	Ausgaben	Einnahmen	Ausgaben	Einnahmen
<b>Gasversorgung</b>	<b>838'000</b>		<b>707'000</b>		<b>834'057</b>	<b>1'947</b>
Bergacherstrasse 20-60					28'553	
Brunnenbühl- und Brunnenstr., Tann					25'787	
Brunnenbühlstr. 28-Gerblen, Tann					74'296	
Brunnenstr. 1-7/Eichholzstr., Tann					5'174	
Dachseggstrasse 1-12/Weierstrasse					28'102	
Dachseggstrasse 13b-51					9'459	
Fägswilerstr. 41 - Goldbachstr. 7					6'984	
Fägswilerstr. 55 - Walderstrasse	55'000					
Grafstrasse bis Schulstrasse 6-14	224'000					
Guldistudstr. 63-77 /					1'185	
Grossackerstrasse, Tann						
Guldistudstrasse 80-91 /					-709	
Guldistudweg, Tann						
Haltbergstrasse 3-22 / Falkenstr.1-6			175'000			
Haltbergstr. 24-32, Garten- und Claridenstrasse					90'440	
Knechtacherstrasse			110'000			
Neuguetstrasse bis SBB	33'000					
Rosenburgstr. 2-16/Sonneckstr. 1-7					2'225	
Schleipfiweg, Speerstrasse 9 bis Acherstrasse			130'000			
Schulstrasse 5-27, Wolfhausen	182'000		182'000			
Steingarten-Steinacherstrasse					9'463	
Untermoos/Moos/Reckholderboden, Etappe 2	127'000					
Walderstrasse 9-48 / Wiesental bis Niggital					71'122	
Weierstr.49-58 bis Eschenbachstr.101					94'473	
Weinbergquartier						
Wiesriedstrasse	132'000					
Wihaldenstrasse, Bubikon					85'076	
Zelgstrasse 2-20 bis Moosstrasse					15'665.00	
Werkgebäude, Flachdachsanierung					2'600	
Werkgebäude (Sanierung Aussenhülle), 1. Etappe					6'820	
Werkgebäude (Sanierung Aussenhülle), 2. Etappe					57'499	
Werkgebäude, Sanierung Vorplatz, 1. Etappe					86'193	
Werkgebäude, Sanierung Vorplatz, 2. Etappe			70'000			
Werkhof, Unterstand GWR			40'000			
EDV Erneuerung (Software/Hardware/RZ)					122'555	

	Budget 2016		Budget 2015		Rechnung 2014	
	Ausgaben	Einnahmen	Ausgaben	Einnahmen	Ausgaben	Einnahmen
Mehrzwecktransporter "Viatrac Aebi"	85'000					
Planwerk (Update GIS-Version)					5'000	
Prozessleitsystem, Anpassungen Gas					6'095	
Rückerstattungen Hochbauten						1'947
<b>Wasserversorgung</b>	<b>2'196'000</b>	<b>370'000</b>	<b>2'796'000</b>	<b>350'000</b>	<b>1'830'534</b>	<b>263'971</b>
Bergacherstrasse 20-60					39'238	
Dachseggstrasse 1-12/Weierstrasse					61'386	
Dachseggstrasse 13b-51					10'636	
Eschenbacherstr. 1, TS Ferrach- TS	300'000					
Weierstrasse						
Fägwilerstr. 41 - Goldbachstr. 7					12'504	
Fägwilerstr. 55 - Walderstrasse	188'000					
Grafstrasse bis Schulstrasse 6-14	305'000					
Gubelhöhe bis Gubelstrasse					46'525	
Haltbergstrasse 3-22/Falkenstr.1-6			305'000			
Haltbergstr. 24-32, Garten- und						
Claridenstrasse					146'327	
Haltbergstrasse 50-141, Neuhof 14			368'000			
Knechtacherstrasse			323'000			
Neuguetstrasse bis SBB	45'000					
Reservoir Laufenbach (Projektierung)			50'000			
Rosenburgstr. 2-16/Sonneckstr. 1-7					4'465	
Schleipfiweg, Speerstrasse 9 bis						
Acherstrasse			200'000			
Steingarten-Steinacherstrasse					12'823	
Täusistrasse-Obermoos					272'564	
Umlegung Spiess/Matten	450'000					
Untermoos/Moos/Reckholderboden,						
Etappe 1			740'000			
Untermoos/Moos/Reckholderboden,						
Etappe 2	240'000					
Wacht/Kühweidstrasse						
Walderstrasse 9-48/Wiesental bis						
Niggital			650'000		610'447	
Weierstrasse 49-58 bis Eschenbachstr.						
101					292'577	
Wiesriedstrasse	180'000					
Zelgstrasse 2-20 bis Moosstrasse					34'280	
Werkgebäude, Flachdachsanierung					2'600	
Werkgebäude (Sanierung					6'820	
Aussenhülle), 1. Etappe						
Werkgebäude (Sanierung					57'499	
Aussenhülle), 2. Etappe						
Werkgebäude, Sanierung Vorplatz,						
1. Etappe					86'193	

	Budget 2016		Budget 2015		Rechnung 2014	
	Ausgaben	Einnahmen	Ausgaben	Einnahmen	Ausgaben	Einnahmen
Werkgebäude, Sanierung Vorplatz, 2. Etappe			70'000			
Werkhof, Unterstand GWR			40'000			
EDV Erneuerung (Software/Hardware/RZ)					122'555	
Mehrzwecktransporter "Viatrac Aebi"	85'000					
Planwerk (Update GIS-Version)					5'000	
Prozessleitsystem, Anpassungen					6'095	
Wasser						
Investitionsbeitrag an GWVZO, Ringschluss	403'000		50'000			
Anschlussgebühren		250'000		350'000		262'025
Rückerstattungen Hochbauten		120'000				1'947



## Investitionsrechnung Finanzvermögen

	Budget 2016		Budget 2015		Rechnung 2014	
	Ausgaben	Einnahmen	Ausgaben	Einnahmen	Ausgaben	Einnahmen
<b>Finanzen</b>	<b>800'000</b>	<b>790'000</b>	<b>1'820'000</b>	<b>510'000</b>	<b>2'301'524</b>	<b>2'944'003</b>
		<b>10'000</b>		<b>1'310'000</b>	<b>642'479</b>	
<b>Uebertragungen in LR</b>	<b>560'000</b>		<b>400'000</b>		<b>1'245'037</b>	
Buchgewinne zugunsten der LR	560'000		400'000		1'245'037	
<b>Raumplanung und Bau</b>					<b>55'857</b>	<b>55'857</b>
<b>Gemeindestrassen, Fuss- u. Radwege</b>						<b>55'857</b>
Verkauf alter Geräteträger Meili VM 600 mit Anbaugeräten (Jahrgang 2004)						55'857
<b>Liegenschaften</b>	<b>240'000</b>	<b>790'000</b>	<b>1'420'000</b>	<b>510'000</b>	<b>1'056'487</b>	<b>2'888'147</b>
	<b>550'000</b>			<b>910'000</b>	<b>1'831'659</b>	
<b>Sportanlage Schützenwiese</b>						<b>17'500</b>
Verkauf alter Traktor Iseki TK 538						17'500
<b>Liegenschaften FV</b>			<b>1'050'000</b>	<b>10'000</b>	<b>1'048'217</b>	<b>2'493'367</b>
Sanierung Wohnung, Dachgeschoss Breitenhofstrasse 26			50'000			
Sanierung Haustechnik, ener- getische Sanierung, Liftersatz Liegenschaft Rest. Löwen			1'000'000			
Aussensanierung Liegenschaft Restaurant Löwen					797'449	
Sanierung Bühnentechnik Saal Liegenschaft Restaurant Löwen					196'912	
Heizungssanierung Liegenschaft Wettsteinweg 1					53'855	
Verkauf Liegenschaft Ferrachstr. 22						1'437'693
Verkauf Liegenschaft Konsumstr. 7						1'053'574
Verkauf Liegenschaft Dorfstr. 40						
Staatsbeitrag an Sanierung Haustechnik, energetische Sanierung, Liftersatz Liegenschaft Rest. Löwen				10'000		
Staatsbeitrag an Heizungssanierung Liegenschaft Wettsteinweg 1						2'100
<b>Grundstücke FV</b>	<b>240'000</b>	<b>790'000</b>	<b>370'000</b>	<b>500'000</b>	<b>8'271</b>	<b>377'280</b>
Arealentwicklung Grundstück Bandwies (2. Phase)	90'000		90'000		8'271	
Einkauf Parkplatz Grundstück Rain	150'000		280'000			
Verkauf 485 m2 Grundstücksfläche an der Werkstrasse, Kat.Nr. 7040, an						377'280
Verkauf 892 m2 Grundstück Rain		790'000		500'000		

## Zusammenzug

Laufende Rechnung	Budget 2016		Budget 2015		Rechnung 2014	
	Aufwand	Ertrag	Aufwand	Ertrag	Aufwand	Ertrag
Total Aufwand	101'216'900		103'002'500		100'811'512	
Total Ertrag ohne ordentliche Steuern		88'053'600		90'825'600		88'623'885
Steuerertrag Rechnungsjahr		11'648'000		11'312'000		11'191'335
Ertrags-/Aufwandüberschuss		1'515'300		864'900		996'292
<b>Total</b>	<b>101'216'900</b>	<b>101'216'900</b>	<b>103'002'500</b>	<b>103'002'500</b>	<b>100'811'512</b>	<b>100'811'512</b>

Investitionsrechnung						
<b>a) Nettoinvestitionen</b>						
Total Ausgaben	15'388'000		13'014'000		8'996'616	
Total Einnahmen		1'370'000		2'270'000		1'256'191
Nettoinvestitionen		14'018'000		10'744'000		7'740'426
<b>Total</b>	<b>15'388'000</b>	<b>15'388'000</b>	<b>13'014'000</b>	<b>13'014'000</b>	<b>8'996'616</b>	<b>8'996'616</b>

<b>b) Finanzierung I</b>						
Nettoinvestitionen	14'018'000		10'744'000		7'740'426	
Absch. auf Verwaltungsverm.		7'303'000		6'994'000		6'578'451
Überschuss der Rechnung	1'515'300		864'900		996'292	
Finanzier'übers./-fehlbetrag I		8'230'300		4'614'900		2'158'267
<b>Total</b>	<b>15'533'300</b>	<b>15'533'300</b>	<b>11'608'900</b>	<b>11'608'900</b>	<b>8'736'718</b>	<b>8'736'718</b>

Sachwertanlagen Finanzvermögen						
<b>a) Nettoveränderungen</b>						
Total Wertzugänge	800'000		1'820'000		2'301'524	
Total Wertabgänge		790'000		510'000		2'944'003
Nettoveränderung		10'000		1'310'000		642'479
<b>Total</b>	<b>800'000</b>	<b>800'000</b>	<b>1'820'000</b>	<b>1'820'000</b>	<b>2'944'003</b>	<b>2'944'003</b>

<b>b) Finanzierung II</b>						
Nettoveränderung	10'000		1'310'000			642'479
Finanzier'fehlbetrag/-übers. I	8'230'300		4'614'900		2'158'267	
Finanzier'übers./-fehlbetrag II		8'240'300		5'924'900		1'515'788
<b>Total</b>	<b>8'240'300</b>	<b>8'240'300</b>	<b>5'924'900</b>	<b>5'924'900</b>	<b>2'158'267</b>	<b>2'158'267</b>

Veränderung Kapitalkonto						
Eigenkapital Beginn Rechnungsjahr		36'716'405		37'581'305		38'577'597
Aufwand-/Ertragsüberschuss	1'515'300		864'900		996'292	
Eigenkapital Ende Rechnungsjahr	35'201'105		36'716'405		37'581'305	
<b>Total</b>	<b>36'716'405</b>	<b>36'716'405</b>	<b>37'581'305</b>	<b>37'581'305</b>	<b>38'577'597</b>	<b>38'577'597</b>





Schulpflege Rüti

## Schulgemeinde

Nach Aufgaben	Budget 2016		Budget 2015		Rechnung 2014	
	Aufwand	Ertrag	Aufwand	Ertrag	Aufwand	Ertrag
Bildung	26'668'400	995'800	27'766'200	1'162'100	27'286'818	1'531'818
Kultur und Freizeit	41'200	13'700	47'300	15'800	38'774	13'809
Gesundheit	57'100		67'300		70'771	691
Soziale Wohlfahrt	10'000		14'500		6'161	
Finanzen und Steuern	2'599'600	25'625'800	2'728'800	24'931'100	2'582'220	24'161'022
<b>Total Laufende Rechnung</b>	<b>29'376'300</b>	<b>26'635'300</b>	<b>30'624'100</b>	<b>26'109'000</b>	<b>29'984'743</b>	<b>25'707'340</b>
		<b>2'741'000</b>		<b>4'515'100</b>		<b>4'277'402</b>

### Nach Arten

Aufwand	29'376'300	30'624'100	29'984'743
Personalaufwand	6'406'300	7'240'400	7'422'451
Sachaufwand	4'417'500	4'816'200	4'610'374
Passivzinsen	147'000	122'400	67'788
Abschreibungen	1'974'800	2'145'900	2'047'915
Entschädigungen an Gemeinwesen	13'056'600	12'697'100	12'163'437
Eigene Beiträge	3'110'800	3'329'500	3'421'204
Interne Verrechnungen	263'300	272'600	251'573

Ertrag	26'635'300	26'109'000	25'707'340
Steuern	15'941'500	14'753'200	14'408'633
Vermögenserträge	200'500	196'900	248'069
Entgelte	601'300	604'800	805'003
Anteile, Beiträge ohne Zweckbindung	3'000	3'000	3'177
Rückerstattungen von Gemeinwesen	9'625'200	10'278'500	9'689'151
Beiträge mit Zweckbindung	500		301'734
Interne Verrechnungen	263'300	272'600	251'573



## Laufende Rechnung

	Budget 2016		Budget 2015		Rechnung 2014	
	Aufwand	Ertrag	Aufwand	Ertrag	Aufwand	Ertrag
<b>Bildung</b>	<b>26'668'400</b>	<b>995'800</b>	<b>27'766'200</b>	<b>1'162'100</b>	<b>27'286'818</b>	<b>1'531'818</b>
		<b>25'672'600</b>		<b>26'604'100</b>		<b>25'754'999</b>
Kindergarten* (ab 1.8.14 inkl. Anteil Grundstufe)	1'539'400	24'000	1'515'800	14'500	1'429'429	29'120
Grundstufe (bis 31.7.14)					297'235	
Primarschule*	7'671'400	43'000	7'679'300	46'700	7'689'249	122'347
Oberstufenschule	4'644'600	64'000	5'211'700	68'400	5'269'429	134'642
Tagesstrukturen (befr. bis SJ 17/18)	781'400	401'500	832'300	372'500	780'647	393'479
Musikschule	400'000		412'100		415'452	
Schulliegenschaften und -anlagen	2'968'200	246'400	3'385'100	284'700	2'715'870	349'637
Volksschule (Allgemeines)	1'096'000		1'131'200	2'400	1'061'449	5'292
Schulverwaltung	2'582'900	11'500	2'514'700	12'000	2'826'453	41'919
Sonderschulung	4'915'500	175'400	4'964'600	300'900	4'726'933	426'913
Uebrigendes Bildungswesen	69'000	30'000	119'400	60'000	74'673	28'469
<b>Kultur und Freizeit</b>	<b>41'200</b>	<b>13'700</b>	<b>47'300</b>	<b>15'800</b>	<b>38'774</b>	<b>13'809</b>
		<b>27'500</b>		<b>31'500</b>		<b>24'965</b>
Beiträge Kulturförderung					4'000	
Beiträge Sport	1'300		1'600			
Freizeitgestaltung	39'900	13'700	45'700	15'800	34'774	13'809
<b>Gesundheit</b>	<b>57'100</b>		<b>67'300</b>		<b>70'771</b>	<b>691</b>
		<b>57'100</b>		<b>67'300</b>		<b>70'080</b>
Schulgesundheitsdienst	57'100		67'300		70'771	691
<b>Soziale Wohlfahrt</b>	<b>10'000</b>		<b>14'500</b>		<b>6'161</b>	
		<b>10'000</b>		<b>14'500</b>		<b>6'161</b>
Jugend					2'946	
Prävention	10'000		12'500		3'215	
Beiträge Hilfsaktionen			2'000			
<b>Finanzen und Steuern</b>	<b>2'599'600</b>	<b>25'625'800</b>	<b>2'728'800</b>	<b>24'931'100</b>	<b>2'582'220</b>	<b>24'161'022</b>
	<b>23'026'200</b>		<b>22'202'300</b>		<b>21'578'802</b>	
Gemeindesteuern	705'500	16'049'800	668'800	14'850'300	646'450	14'502'762
Finanzausgleich		9'497'100		9'993'400		9'513'184
Einnahmenanteile		3'000		3'000		3'177
Kapitaldienst	65'900	56'000	37'600	55'700	2'494	123'047
Grundeigentum (Finanzvermögen)	69'700	19'900	70'400	28'700	67'584	18'852
Abschreibungen	1'758'500		1'952'000		1'865'692	

## Investitionsrechnung Verwaltungsvermögen

Verwaltungsvermögen	Budget 2016		Budget 2015		Rechnung 2014	
	Ausgaben	Einnahmen	Ausgaben	Einnahmen	Ausgaben	Einnahmen
<b>Bildung</b>	<b>1'388'000</b>		<b>2'767'000</b>	<b>29'000</b>	<b>8'711'879</b>	<b>524'090</b>
		<b>1'388'000</b>		<b>2'738'000</b>		<b>8'187'789</b>
<b>Schulliegenschaften und -anlagen</b>	<b>1'388'000</b>		<b>2'767'000</b>	<b>29'000</b>	<b>8'711'879</b>	<b>524'090</b>
Sanierung Heizungsanlage Kindergarten Seefeld			50'000			
Abbruch 4er-Pavillon Lindenberg			100'000			
Neubau Kindergarten Eichen	200'000					
Neubau Gruppenräume Schulhaus Fägswil	140'000					
Neubau Ferrach			20'000		193'170	
Neubau Ferrach (Neu - Wettbewerb)	280'000		200'000			
Sanierung Pausenplatz Trakt Schanz					154'692	
Anpassungen Elektroinstallationen alle Oberstufen-Anlagen					111'169	
Sanierung allgemeine Technik (Heizung) Trakt Schanz			50'000		19'941	
Sanierung sanitäre Anlagen Trakt Schanz			60'000			
Renovation Fenster, Aussenraum Kindergarten Schlossberg	60'000		180'000			
Sanierung Schulhaus Widacher			508'000		7'845'136	
Umbau, Anbau Kindergarten Fägswil	293'000		263'000		6'912	
Sanierung Turnhalle Widacher					51'260	
Neubau Turnhalle Fägswil	240'000		200'000			
Umgebungsgestaltung Turnhalle Lindenberg	95'000		286'000			
Sanierung, Erweiterung Schulhaus und Kindergarten Alpenblick			50'000			
Thermische Dachsanierung, Fenster-läden Schulhaus Fägswil (Altbau)			180'000		2'363	
Sanierung Sanitärleitungen Turnhalle Lindenberg					10'235	
Innensanierung Kanalisation Schulhaus Schlossberg			300'000			
Ersatz Fensterläden, Umbau Kindergarten und Schulhaus Eschenmatt			25'000			
	80'000				54'241	
Sanierung, Renovation Hauswartwohnung Sporthalle Widacher						
Sanierung Aussenputz, Sickerleitung Sporthalle Widacher			15'000		55'279	
Sanierung Flachdach, Aussenraum Kindergarten Seefeld			90'000		51'590	
Sanierung Sanitäranlagen Sporthalle Widacher			80'000			

	Budget 2016		Budget 2015		Rechnung 2014	
	Ausgaben	Einnahmen	Ausgaben	Einnahmen	Ausgaben	Einnahmen
Ersatz-Rasentraktor Iseki TM 3265 inkl. Zubehör und Winterausrüstung (für Traktor Kubota 7200, Jahrgang 1984)					53'603	
Zustandsanalysen kommunale Liegenschaften, Massnahmenplanung			100'000			
Ausbau, Erweiterung gemieteter Kindergarten Weier			10'000		102'290	
Staatsbeitrag an Sanierung Schulhaus Widacher				29'000		517'250
Uebrige Beiträge Sanierung Schulhaus Widacher						6'840
<b>Finanzen</b>	<b>35'000</b>	<b>35'000</b>	<b>100'000</b>	<b>100'000</b>	<b>30'815</b>	<b>1'400</b>
<b>Grundeigentum Finanzvermögen</b>	<b>35'000</b>		<b>100'000</b>		<b>30'815</b>	<b>1'400</b>
Aussensanierung Liegenschaft Ferrachstrasse 52					30'815	
Innensanierung Liegenschaft Ferrachstrasse 52	35'000		100'000			
Staatsbeitrag an Aussensanierung Liegenschaft Ferrachstrasse 52						1'400

## Zusammenzug

Laufende Rechnung	Budget 2016		Budget 2015		Rechnung 2014	
	Aufwand	Ertrag	Aufwand	Ertrag	Aufwand	Ertrag
Total Aufwand	29'376'300		30'624'100		29'984'743	
Total Ertrag ohne ordentliche Steuern		13'115'300		13'989'000		13'731'788
Steuerertrag Rechnungsjahr		13'520'000		12'120'000		11'975'553
Ertrags-/Aufwandüberschuss		2'741'000		4'515'100		4'277'402
<b>Total</b>	<b>29'376'300</b>	<b>29'376'300</b>	<b>30'624'100</b>	<b>30'624'100</b>	<b>29'984'743</b>	<b>29'984'743</b>

Investitionsrechnung						
<b>a) Nettoinvestitionen</b>						
Total Ausgaben	1'388'000		2'767'000		8'711'879	
Total Einnahmen				29'000		524'090
Nettoinvestitionen		1'388'000		2'738'000		8'187'789
<b>Total</b>	<b>1'388'000</b>	<b>1'388'000</b>	<b>2'767'000</b>	<b>2'767'000</b>	<b>8'711'879</b>	<b>8'711'879</b>

<b>b) Finanzierung I</b>						
Nettoinvestitionen	1'388'000		2'738'000		8'187'789	
Absch. auf Verwaltungsverm.		1'751'000		1'952'000		1'860'789
Überschuss der Rechnung	2'741'000		4'515'100		4'277'402	
Finanzier'übers./-fehlbetrag I		2'378'000		5'301'100		10'604'402
<b>Total</b>	<b>4'129'000</b>	<b>4'129'000</b>	<b>7'253'100</b>	<b>7'253'100</b>	<b>12'465'191</b>	<b>12'465'191</b>

Sachwertanlagen Finanzvermögen						
<b>a) Nettoveränderungen</b>						
Total Wertzugänge	35'000		100'000		30'815	
Total Wertabgänge						1'400
Nettoveränderung		35'000		100'000		29'415
<b>Total</b>	<b>35'000</b>	<b>35'000</b>	<b>100'000</b>	<b>100'000</b>	<b>30'815</b>	<b>30'815</b>

<b>b) Finanzierung II</b>						
Nettoveränderung	35'000		100'000		29'415	
Finanzier'fehlbetrag/-übers. I	2'378'000		5'301'100		10'604'402	
Finanzier'übers./-fehlbetrag II		2'413'000		5'401'100		10'633'817
<b>Total</b>	<b>2'413'000</b>	<b>2'413'000</b>	<b>5'401'100</b>	<b>5'401'100</b>	<b>10'633'817</b>	<b>10'633'817</b>

Veränderung Kapitalkonto						
Eigenkapital Beginn Rechnungsjahr		15'544'476		20'059'576		24'336'978
Aufwand-/Ertragsüberschuss	2'741'000		4'515'100		4'277'402	
Eigenkapital Ende Rechnungsjahr	12'803'476		15'544'476		20'059'576	
<b>Total</b>	<b>15'544'476</b>	<b>15'544'476</b>	<b>20'059'576</b>	<b>20'059'576</b>	<b>24'336'978</b>	<b>24'336'978</b>





## Impressum

Herausgeberin	Gemeindeverwaltung Rüti Finanzverwaltung Breitenhofstrasse 30 8630 Rüti <a href="http://www.rueti.ch">www.rueti.ch</a> <a href="mailto:finanzverwaltung@rueti.ch">finanzverwaltung@rueti.ch</a>
Inhalt/Design	Finanzverwaltung
Fotos	Präsidialabteilung
Druck	Gemeindeverwaltung Rüti
Papier	Nautilus Recycl. 100% Altpapier
Auflage	200 Exemplare

