



Budget 2017

Gemeindeversammlung

Montag, 5. Dezember 2016, 20:00 Uhr
im Löwen-Saal

Inhalt

Vorwort	3
Statistiken und Begriffserklärungen	4
Politische Gemeinde Rüti	
Laufende Rechnung	10
Investitionsrechnung	15
Zusammenzug	29
Schulgemeinde Rüti	
Laufende Rechnung	31
Investitionsrechnung	33
Zusammenzug	35

Ein detailliertes Budget mit Differenzbegründung kann ab Montag, 21. November 2016 während den ordentlichen Bürozeiten im Gemeindehaus (Gemeinderatskanzlei, Büro Nr. 304, 3. OG) eingesehen werden.

Vorwort

Liebe Stimmbürgerinnen und Stimmbürger

Neben den besinnlichen Momenten während der Adventszeit gilt es auch in diesem Jahr, Ihnen das Budget für das kommende Geschäftsjahr zu präsentieren. Nach dem letztjährigen Umweg über das Notbudget hat der Gemeinderat alles daran gesetzt, seine mehrfach formulierten Versprechen einzulösen und die Finanzen der Gemeinde Rüti einen Schritt weiter zu bringen. Beflügelt durch den positiven Abschluss 2015 und begünstigt durch einen verbesserten Ressourcenausgleich kombiniert mit einer Vielzahl verschiedener Massnahmen und Entwicklungen ist es gelungen, Ihnen nicht nur ein Budget mit einem Ertragsüberschuss zu präsentieren, sondern auch den Steuerfuss der politischen Gemeinde um 1% zu senken. Ein Jahr früher als geplant, erhalten Sie ein positives Budget zur Genehmigung, was aber nicht heisst, dass die Probleme alle gelöst sind. Im kommenden Jahr wird es darum gehen, den Dienstleistungsumfang mit Ihnen zu überprüfen und uns auf das zu beschränken, was Sie von Rüti erwarten und auch bereit sind, zu finanzieren. So werden wir gemeinsam die Voraussetzungen für eine weiterhin mittelfristig ausgeglichene Rechnung schaffen. An dieser Stelle sei noch erwähnt, dass unsere Gemeinde mit einem Eigenkapital von CHF 40 Mio. im Vergleich zu anderen Gemeinden recht solide dasteht. Dieses Kapital soll ein wichtiges Element sein, wenn es darum geht in der Zukunft Investitionsprojekte realisieren zu können.

In der konsolidierten Betrachtung, d.h. unter Berücksichtigung des Budgets der Schulgemeinde sind wir noch weit weg von einer schwarzen Null. Das politisch eingesparte Steuerprozent dürfte denn auch zur teilweisen Finanzierung des Schuldefizites herangezogen werden, wobei diese erneute Steuererhöhung bei einem gleichbleibenden Gesamtsteuerfuss in Ihren Händen liegt. Die beiden Behörden werden und müssen weiterhin alles daran setzen, die Attraktivität unserer Gemeinde auf einem guten Niveau zu halten und dazu gehören auch die Finanzen.

Ich bedanke mich bei den Mitarbeitenden der Verwaltung für die im vergangenen Jahr und in der Vorbereitung für das Budget 2017 geleistete grossartige Arbeit. Ich bin stolz auf die vielen engagierten Menschen, die einen wichtigen Beitrag für unser Dorf leisten. Die budgetierte Saläranpassung soll nach zwei Null-Jahren ein Zeichen der Wertschätzung sein. Dies in einem Marktumfeld, das auch auf der finanziellen Seite nicht stehen bleibt. Ich bedanke mich aber auch bei Ihnen, liebe Stimmbürgerinnen und Stimmbürger, für Ihr Vertrauen in die Arbeit der Behörden. Gemeinsam sind wir Rüti und das wird auch 2017 so bleiben.

Ihr
Peter Luginbühl
Gemeindepräsident



Gemeinderat Rüti

Begriffserklärungen

Cash-Flow HRM

Entspricht dem effektiven Geldfluss und drückt die Zunahme der verfügbaren finanziellen Mittel aus. (=Ertragsüberschuss vor Abschreibungen)

Cash-Drain HRM

Entspricht dem effektiven Geldfluss und drückt die Abnahme der verfügbaren finanziellen Mittel aus. (=Aufwandüberschuss vor Abschreibungen.)

Einfache Staatssteuer (= 100 %)

Ist der Grundtarif gemäss Steuergesetz. (Die Gemeindesteuer wird durch den Steuerfuss in Prozenten der einfachen Staatssteuer festgelegt.)

Finanzvermögen

Gilt als Vermögensanlage und ist deshalb vom finanzrechtlichen Standpunkt her veräusserbar. Bsp. Liquide Mittel, Geldanlagen, Grundstücke, die nicht der öffentlichen Aufgabenerfüllung dienen, etc.

Verwaltungsvermögen

Teil der Aktiven, welcher der öffentlichen Aufgabenerfüllung dient und deshalb nicht veräusserbar ist. Bsp. Gemeindehaus, Schulhäuser, etc.

Eigenkapital

Die Passiven, unterteilt in Fremd- und Eigenkapital, zeigen lediglich an, ob die Aktiven aus eigenen oder fremden Mitteln „finanziert“ worden sind. Das Eigenkapital ist nur eine buchhalterische Grösse, die nicht veräusserbar ist.

Nettoinvestition

Ausgaben (Investitionen), die zur Bildung von dauerhaften Vermögenswerten dienen, abzüglich Investitionsbeiträge anderer Gemeinwesen/ Institutionen. (=Saldo der Investitionsrechnung des Verwaltungsvermögens)

Nettoveränderung

Anlagen im Finanzvermögen, die Investitionscharakter besitzen, abzüglich Investitionsbeiträge. (=Saldo der Investitionsrechnung des Finanzvermögens)

Spezialfinanzierung

Finanzielle Mittel, die wohl im allgemeinen Gemeindehaushalt integriert sind, aber an einen bestimmten Zweck gebunden werden. Man unterscheidet zwei Arten von Spezialfinanzierungen:

- Durch übergeordnetes Recht bestimmte (Ersatzabgaben für Schutzraum- und Parkplatzbauten sowie Forstreserven)
- Vortrag von Gewinn/Verlust auf gemeindeeigene Betriebe (Gemeindewerke, Siedlungsentwässerung und Abfallwirtschaft)

Cash-Flow HRM

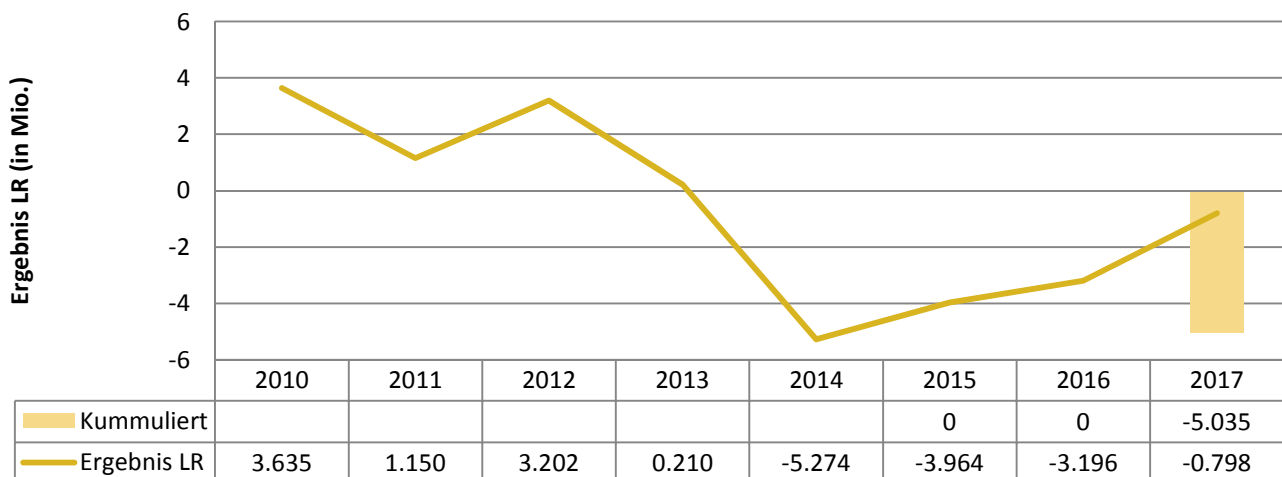
	Budget 2017	Budget 2016
Steuerhaushalte		
Politisches Gemeindegut		
Rechnungsergebnis	247'300	-454'900
Zusätzliche Abschreibungen	-	-
Ergebnis vor zusätzlichen Abschreibungen	247'300	-454'900
Ordentliche Abschreibungen	2'474'000	2'368'000
Cash-Flow HRM	2'721'300	1'913'100

Schulgut		
Rechnungsergebnis	-1'045'700	-2'741'000
Zusätzliche Abschreibungen	-	-
Ergebnis vor zusätzlichen Abschreibungen	-1'045'700	-2'741'000
Ordentliche Abschreibungen	1'589'000	1'751'000
Cash-Flow HRM	543'300	-990'000

Spezialfinanzierungen*		
Rechnungsergebnis	-167'200	85'200
Zusätzliche Abschreibungen	-	-
Ergebnis vor zusätzlichen Abschreibungen	-167'200	85'200
Ordentliche Abschreibungen	4'709'000	4'769'000
Cash-Flow HRM	4'541'800	4'854'200

*Werke, Abfall, Siedlungsentwässerung

**Ausgleich Laufende Rechnung über 8 Jahre
(Kons. Steuerhaushalt)**

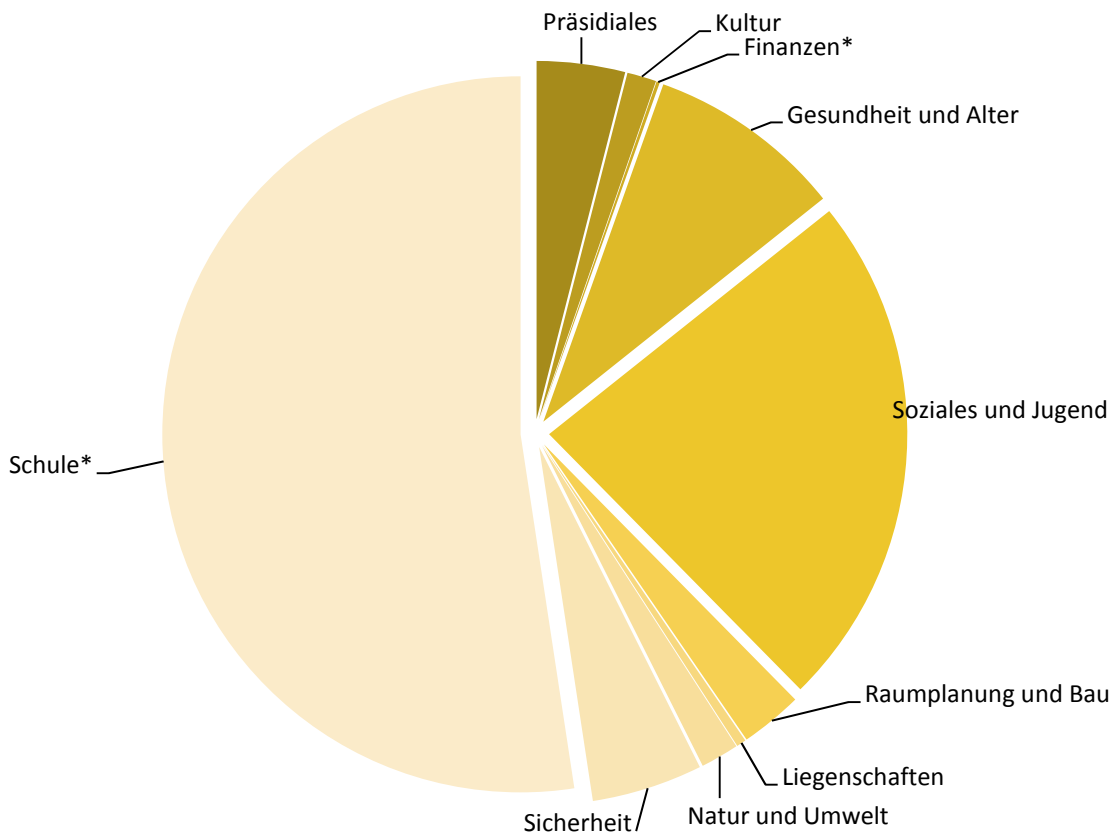


Finanzierung Steuerbereich

Politische Gemeinde:	Netto-Aufwand	(in %)
Präsidiales	2'052'600	4.0%
Kultur	679'700	1.3%
Finanzen*	74'600	0.1%
Gesundheit und Alter	4'561'400	8.8%
Soziales und Jugend	12'027'200	23.3%
Raumplanung und Bau	1'451'100	2.8%
Liegenschaften	223'500	0.4%
Natur und Umwelt	892'200	1.7%
Sicherheit	2'578'800	5.0%
Total	24'541'100	47.6%

Schulgemeinde:		
Schule*	27'020'100	52.4%
Total	27'020'100	52.4%

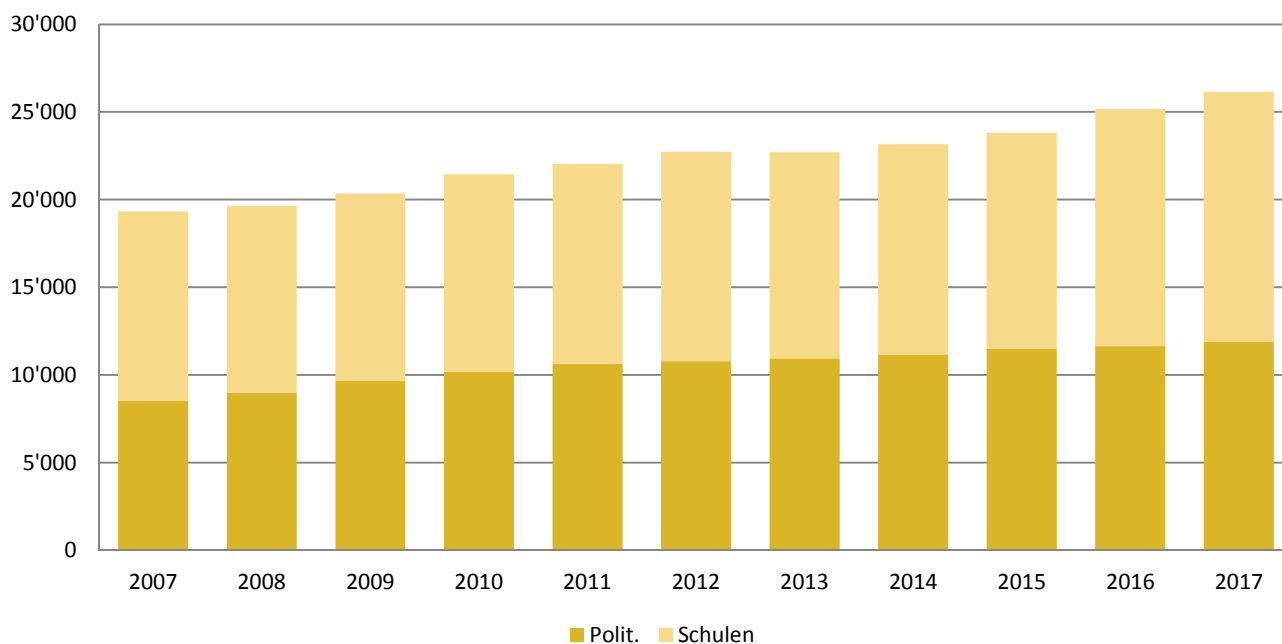
* ohne Gemeindesteuern / Grundstückgewinnsteuer / Finanzausgleich / Buchgewinne, -verluste



Steuereingänge

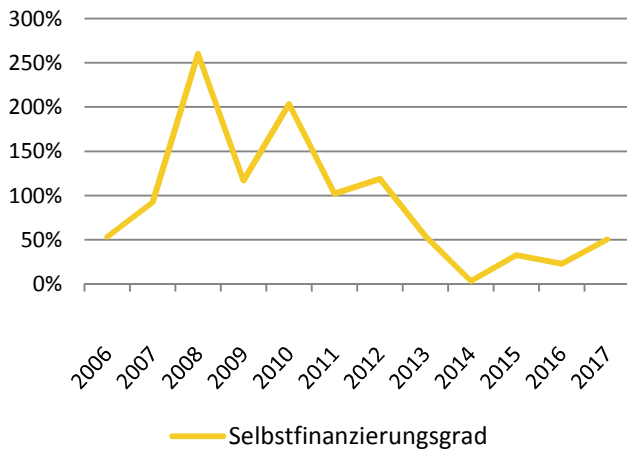
Jahre	Polit.	Schule	Total	Budget (in Fr.)	Rechnung (in Fr.)
2007	53%	67%	120%	19'320'000	19'330'276
2008	55%	65%	120%	19'560'000	19'648'225
2009	57%	63%	120%	19'920'000	20'355'533
2010	57%	63%	120%	20'400'000	21'454'066
2011	57%	61%	118%	20'886'000	22'040'040
2012	56%	62%	118%	20'650'000	22'731'520
2013	56%	60%	116%	21'460'000	22'705'840
2014	56%	60%	116%	22'272'000	23'164'000
2015	56%	60%	116%	23'432'000	23'804'987
2016	56%	65%	121%	25'168'000	
2017	55%	66%	121%	26'136'000	

Entwicklung Gemeindesteuern (in Tausend)



Statistiken (Steuerhaushalt)

Selbstfinanzierungsgrad



Aussage

Im Vergleich über mehrere Jahre kann erkannt werden, ob die Investitionen finanziell verkraftet werden können. Ein Selbstfinanzierungsgrad unter 100% führt zu einer Neuverschuldung.

Beurteilung

unter 70% grosse Neuverschuldung
 70 - 80% volkswirtschaftlich verantwortbar
 80 - 100% langfristig anzustreben
 über 100% Schuldenabbau

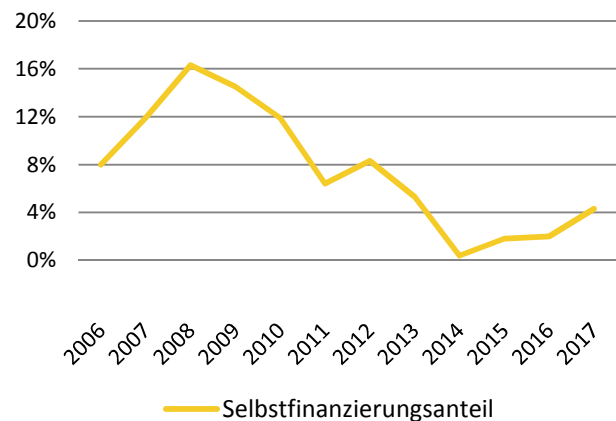
Aussage

Mit dem Selbstfinanzierungsanteil wird gezeigt, welcher Anteil des Finanzertrages für die Finanzierung von Investitionen oder für die Schuldentrückzahlung zur Verfügung steht. Bei steigendem Selbstfinanzierungsanteil nehmen die Möglichkeiten für die Verwirklichung von Investitionen zu.

Beurteilung

bis 10% schwache Finanzkraft
 10 - 20% mittel
 über 20% gut bis sehr gut

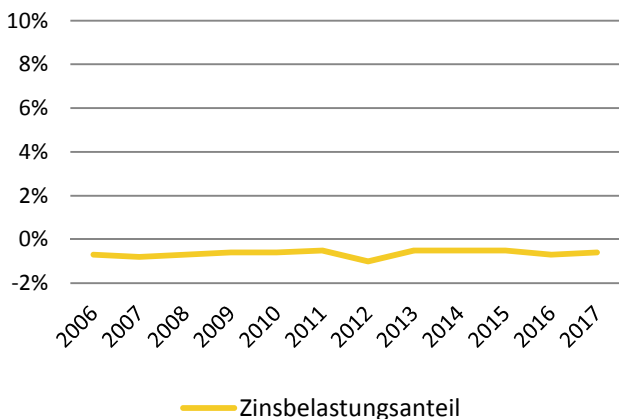
Selbstfinanzierungsanteil



Aussage

Diese Kennzahl zeigt den Anteil des Finanzertrages, der für den Zinsendienst aufgewendet wurde. Ein hoher Zinsbelastungsanteil weist auf eine hohe Verschuldung hin. Im Vergleich über mehrere Jahre kann die Verschuldungstendenz und im Vergleich zu anderen Gemeinden die Verschuldungssituation erkannt werden.

Zinsbelastungsanteil



bis 2% geringe Verschuldung
 2 - 5% mittlere Verschuldung
 über 5% hohe Verschuldung
 über 8% Überschuldung, kaum noch tragbar

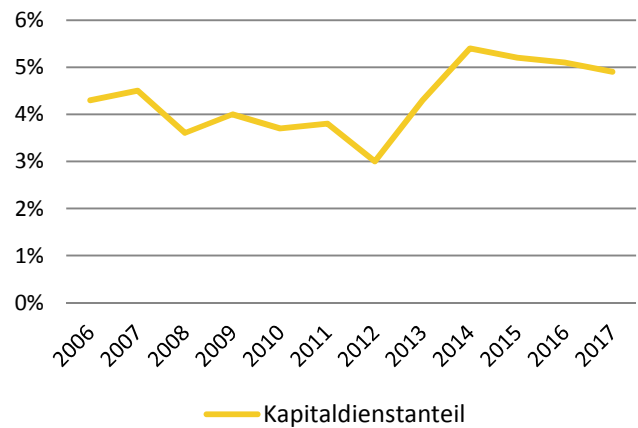
Aussage

Diese Kennzahl zeigt den Anteil des Finanzertrages, der für den Kapitaldienst (Zinsen und ordentliche Abschreibungen) aufgewendet wurde. Ein hoher Kapitaldienstanteil weist auf eine hohe Verschuldung und/oder auf einen hohen Abschreibungsbedarf hin.

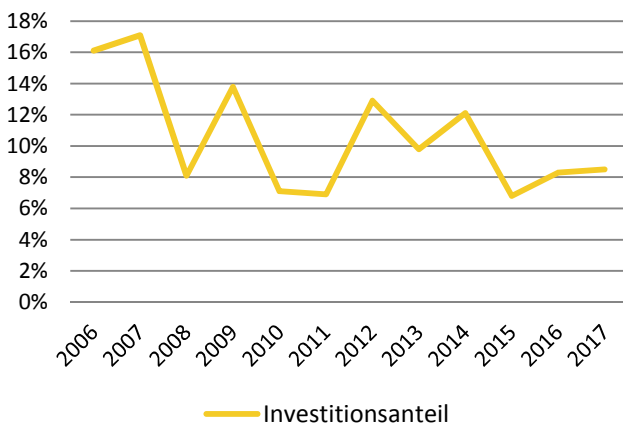
Beurteilung

bis 5% geringe Belastung
5 - 15% tragbar
über 15% hoch bis sehr hoch

Kapitaldienstanteil



Investitionsanteil



Aussage

Diese Kennzahl zeigt die Aktivität im Bereich der Investitionen.

Beurteilung

bis 10% schwach
10 - 20% mittel
20 - 30% stark
über 40% sehr stark

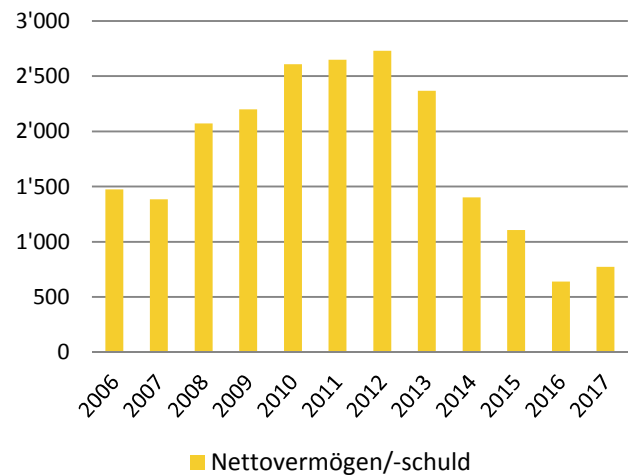
Aussage

Das Nettovermögen errechnet sich aus Finanzvermögen abzüglich Fremdkapital. Ist das Fremdkapital grösser als das Finanzvermögen, so ergibt sich eine Nettoschuld. Eine grosse Nettoschuld weist auf eine hohe Verschuldung hin.

Beurteilung

bis - 1'000 kleine Verschuldung
bis - 3'000 mittlere Verschuldung
bis - 5'000 grosse Verschuldung
> -5'000 kaum noch tragbare Verschuldung

Nettovermögen / Nettoschuld je Einwohner



Politische Gemeinde Rüti

Nach Aufgaben	Budget 2017		Budget 2016		Rechnung 2015	
	Aufwand	Ertrag	Aufwand	Ertrag	Aufwand	Ertrag
Präsidiales	3'610'400	1'557'800	3'548'000	1'618'000	3'606'343	1'615'945
Kultur	997'300	317'600	1'026'200	323'400	975'694	304'034
Finanzen	16'412'100	41'125'900	15'564'400	40'027'000	16'030'074	40'416'316
Gesundheit und Alter	15'543'900	10'982'500	15'374'600	10'989'900	14'976'410	11'425'020
Soziales und Jugend	21'503'100	9'475'900	21'866'600	9'103'500	23'034'817	10'327'741
Raumplanung und Bau	5'048'200	3'597'100	5'355'800	3'835'900	4'880'352	3'201'329
Liegenschaften	1'853'800	1'630'300	1'907'600	1'656'100	2'073'076	1'585'182
Natur und Umwelt	2'289'100	1'396'900	2'296'700	1'477'100	2'266'595	1'637'647
Sicherheit	4'177'600	1'598'800	4'191'100	1'643'700	3'913'023	1'642'704
Energie und Werke	28'349'800	28'349'800	29'415'900	29'415'900	30'951'329	30'951'329
Total Laufende Rechnung	99'785'300	100'032'600	100'546'900	100'090'500	102'707'714	103'107'247
	247'300			456'400	399'533	

Nach Arten

Aufwand	99'785'300	100'546'900	102'707'714
Personalaufwand	21'321'800	21'510'500	21'145'773
Sachaufwand	23'543'900	24'410'100	24'825'195
Passivzinsen	1'393'500	1'527'800	1'572'537
Abschreibungen	7'413'500	7'397'400	6'979'487
Entschädigungen an Gemeinwesen	10'770'100	9'866'800	10'324'151
Eigene Beiträge	25'333'400	25'473'600	26'300'376
Durchlaufende Beiträge	2'162'000	2'162'000	2'219'322
Einlagen Spezialfinanzierungen	516'300	641'400	1'840'959
Interne Verrechnungen	7'330'800	7'557'300	7'499'914

Ertrag	100'032'600	100'090'500	103'107'247
Steuern	15'180'000	15'566'700	15'689'476
Regalien, Konzessionen	8'500	8'500	11'718
Vermögenserträge	2'309'200	2'494'700	2'027'954
Entgelte	43'026'100	44'585'300	47'778'273
Anteile, Beiträge ohne Zweckbindung	21'005'900	19'137'900	20'014'169
Rückerstattungen von Gemeinwesen	2'406'400	2'388'800	2'209'375
Beiträge mit Zweckbindung	5'920'200	5'633'100	5'533'660
Durchlaufende Beiträge	2'162'000	2'162'000	2'219'322
Entnahmen Spezialfinanzierungen	683'500	556'200	123'387
Interne Verrechnungen	7'330'800	7'557'300	7'499'914

Laufende Rechnung

	Budget 2017		Budget 2016		Rechnung 2015	
	Aufwand	Ertrag	Aufwand	Ertrag	Aufwand	Ertrag
Präsidiales	3'610'400	1'557'800	3'548'000	1'618'000	3'606'343	1'615'945
		2'052'600		1'930'000		1'990'398
Legislative	167'400	800	145'100	800	177'270	5'830
Exekutive	357'800		336'500		395'007	9'180
Allgemeine Verwaltung	294'700	41'700	205'500	46'700	212'582	42'205
Zentrale Dienste	565'200	177'600	642'900	199'400	579'715	208'697
ICT	897'400	321'600	907'100	355'000	945'636	326'325
Lehrlingswesen	139'000	11'500	125'400	4'100	133'247	14'656
Einbürgerungen	45'900	22'000	47'200	32'000	44'935	21'150
Gemeindeammann- u. Betriebsamt	974'300	959'600	968'300	957'000	969'655	970'837
Friedensrichter	53'100	23'000	52'600	23'000	52'344	17'065
Leistungen an Pensionierte	42'400		42'400		44'076	
Beiträge	73'200		75'000		51'877	

Kultur	997'300	317'600	1'026'200	323'400	975'694	304'034
		679'700		702'800		671'659
Kultur Allgemeines	94'100	65'000	104'200	80'500	78'891	56'525
Gemeindechronik, Ortsmuseum	129'500	6'800	120'100	800	116'969	3'366
Gemeindebibliothek	666'500	245'800	663'500	242'100	662'692	244'143
Beiträge Kulturförderung	107'200		138'400		117'141	

Finanzen	16'412'100	41'125'900	15'564'400	40'027'000	16'030'074	40'416'316
	24'713'800		24'462'600		24'386'241	
Finanzverwaltung	514'000	57'600	516'800	51'900	563'077	78'552
Steueramt	593'900	84'600	608'100	84'600	582'906	82'442
Produktive Unternehmungen		302'500		300'500		299'475
Industrie, Gewerbe, Handel		847'000		764'800		680'514
Einnahmenanteile		5'500		5'000		5'698
Gemeindesteuern	274'100	16'108'800	292'600	16'483'500	256'437	16'604'132
Finanzausgleich	10'420'400	20'146'100	9'497'100	18'361'000	9'993'398	19'320'569
Kapitaldienst	953'700	1'258'800	1'043'800	1'365'700	1'087'503	1'403'157
Buchgewinne, -verluste		420'000		560'000		19'508
Abschreibungen	3'656'000	1'895'000	3'606'000	2'050'000	3'546'754	1'922'269

Gesundheit und Alter	15'543'900	10'982'500	15'374'600	10'989'900	14'976'410	11'425'020
		4'561'400		4'384'700		3'551'390
Gesundheit Allgemeines	7'000	4'500	7'000	4'700	17'590	4'675
Krankheitsbekämpfung	2'400		2'400		2'384	
Fachstelle Alter inkl. Alter Allgemein.	319'300	3'000	349'000	4'800	331'353	1'691
Alterszentrum Breitenhof	9'826'600	9'913'400	9'939'900	10'024'600	9'438'887	10'550'927

	Budget 2017		Budget 2016		Rechnung 2015	
	Aufwand	Ertrag	Aufwand	Ertrag	Aufwand	Ertrag
Tagesheim	516'300	516'300	506'400	468'000	487'358	385'673
Kinderkrippe	645'800	481'300	594'400	421'300	569'450	415'881
Busbetrieb Alter	64'000	64'000	66'500	66'500	66'174	66'174
Beiträge	4'162'500		3'909'000		4'063'215	

Soziales und Jugend	21'503'100	9'475'900	21'866'600	9'103'500	23'034'817	10'327'741
		12'027'200		12'763'100		12'707'077
Sozialhilfe	559'200	27'500	557'000	26'500	573'857	26'954
Gesetzliche wirtschaftliche Hilfe	8'077'000	4'259'000	8'800'000	4'187'000	9'531'023	5'270'721
Freiwillige wirtschaftliche Hilfe	4'400		4'800		4'440	
Krankenversicherung	1'200'000	1'201'500	1'230'000	1'231'500	1'178'289	1'180'077
Sozialberatung	410'500	3'000	402'300	4'800	387'127	6'000
Kindes- und Erwachsenenschutz	76'000		74'100		236'336	
Alimentenbevorschussung	202'000		252'000		179'841	
Kleinkinderbetreuung			250'000		453'153	
AHV-Zweigstelle	196'600	39'000	190'700	38'700	196'895	35'176
Zusatzleistungen zur AHV/IV	8'175'000	3'731'000	7'425'000	3'400'000	7'877'967	3'628'823
Uebrige soziale Wohlfahrt	40'000		50'000		38'798	
Fachstelle Arbeitsintegration	176'400		176'200		174'488	
Asylbewerberbetreuung	237'100	116'500	234'100	113'200	122'119	56'389
Jugend Allgemeines	124'700	23'500	116'700	26'900	126'427	51'143
Jugendtreff	166'200	8'200	160'400	8'200	181'079	8'036
Midnight Ball	17'300	12'100	16'800	12'100	22'032	12'155
Open Sunday	23'200	11'700	23'500	11'700	18'651	11'700
Prävention in der Gemeinde Rüti	7'000	4'800	7'000	4'800	3'700	2'467
Beiträge	1'698'500	38'100	1'781'200	38'100	1'613'297	38'100
Beiträge Jugendförderung	112'000		114'800		115'300	

Raumplanung und Bau	5'048'200	3'597'100	5'355'800	3'835'900	4'880'352	3'201'329
		1'451'100		1'519'900		1'679'023
Bauamt	484'900	533'200	495'400	653'100	577'581	329'171
Vermessung	57'000	31'000	53'000	30'200	23'555	22'518
Gemeindestrassen, Fuss- u. Radwege	1'694'000	341'700	1'845'900	341'700	1'702'732	359'488
Regionalverkehr	50'200		33'700		25'290	
Kommunale und regionale Planung	47'000		41'000		58'991	
Gewässerunterhalt und -verbauungen	32'000		34'000		13'369	
Siedlungsentwässerung	2'682'700	2'682'700	2'802'400	2'802'400	2'478'434	2'478'434
Beiträge	400		50'400		400	

	Budget 2017		Budget 2016		Rechnung 2015	
	Aufwand	Ertrag	Aufwand	Ertrag	Aufwand	Ertrag
Liegenschaften	1'853'800	1'630'300	1'907'600	1'656'100	2'073'076	1'585'182
		223'500		251'500		487'894
Verwaltung Liegenschaften	388'200	139'800	441'300	162'800	537'934	94'318
Unvorherzusehender Aufwand	100'000		100'000			
Gemeindehaus	334'400	152'800	355'900	150'800	360'962	154'770
Amthaus	162'600	79'000	159'500	77'000	173'309	80'454
Mehrzweckgebäude Werkstrasse 31	83'900	42'800	95'000	42'500	86'678	44'219
Kadaversammelstelle und Garagen Werkstrasse 31	8'600	8'600	2'100	8'600	2'784	8'929
Lagerräume	300	600	300	600	262	600
Forsthütte Batzberg	2'700	1'200	2'700	1'500	2'230	1'350
Sportanlage Schützenwiese	128'800	10'000	89'400	9'000	110'367	8'099
Schützenhaus Hüllistein	1'000		1'000		8'189	
Breitenhofstrasse 40					14'552	
Werkhofgebäude Werkstr. 26	44'500	11'700	52'100	11'700	57'995	10'065
Altes Postumschlaggebäude Bahnhofstrasse 1	9'600	3'500	10'600	3'500	37'021	43'830
Feuerwehrgerätelokal Fägswil	100		100		39	
Feuerwehrmuseum	3'300		5'200		2'442	
Zivilschutzbauten	4'600				4'622	
Landwirtschaftsbetrieb Breitenhof	400	9'400	400	9'400	1'593	9'404
Restaurant Löwen inkl. Saal	146'700	87'100	166'700	86'500	161'301	93'689
Dorfstrasse 40	32'100	62'200	22'700	65'000	54'627	5'880
Wettsteinweg 1 und 3	15'500	51'800	16'900	51'800	25'756	52'641
Spitalstrasse 2	44'400	133'700	51'100	140'300	76'023	142'902
Werkstrasse 18	19'700	33'400	22'300	33'400	22'146	32'950
Breitenhofstrasse 26	17'800	25'800	15'700	20'700	15'717	21'039
Alpenstrasse 23	8'700	19'600	11'300	19'600	12'050	19'620
Scheunen Langacher	2'600		2'600		2'491	
Garage Ferrachstrasse 9a	1'000	1'700	1'000	1'700	895	1'680
Daheimstrasse 2, Tann	4'600		4'400		4'486	
Grundstücke VV		15'700		16'300	36	56'354
Grundstücke FV	187'700	289'400	199'300	289'400	205'531	361'079
Oeffentliche Anlagen und Brunnen	55'000		64'000		47'285	
Spielplätze	44'600		11'600		13'456	
Bedürfnisanstalten	400		2'400		30'295	
Beiträge		450'500		454'000		341'309

	Budget 2017		Budget 2016		Rechnung 2015	
	Aufwand	Ertrag	Aufwand	Ertrag	Aufwand	Ertrag
Natur und Umwelt	2'289'100	1'396'900	2'296'700	1'477'100	2'266'595	1'637'647
		892'200		819'600		628'948
Natur und Umwelt Allgemeines	158'400	34'000	156'400	34'800	137'838	34'011
Landwirtschaft	14'000	1'000	13'000	1'000	10'639	47
Jagd und Fischerei		1'300		1'300		1'253
Naturschutz	38'200		38'700		34'747	
Grünraumkonzept	80'700	4'000	68'700		66'452	5'254
Forstwirtschaft	32'100	1'100	26'600	1'100	28'718	1'247
Lebensmittelkontrollen	30'600	9'900	30'600	9'900	29'939	8'999
Tierkörperbeseitigung	32'500	1'000	29'700	1'000	32'221	
Feuerungskontrolle	1'800	7'000	3'800	7'000	133	8'070
Hundeabgaben	15'300	91'800	15'300	76'500	15'390	74'202
Hundeversäuberung	32'900		31'400		32'917	
Label "Energistadt"	2'600		29'800	10'000	36'858	11'087
Umsetzungsmassnahm. Energiepolitik	72'400					
Abfallwirtschaft	979'300	979'300	1'066'500	1'066'500	1'138'380	1'138'380
Schwimmbad an der Schwarz	448'500	266'500	436'400	268'000	398'069	353'004
Beiträge	349'800		349'800		304'293	2'093

Sicherheit	4'177'600	1'598'800	4'191'100	1'643'700	3'913'023	1'642'704
		2'578'800		2'547'400		2'270'320
Sicherheit Allgemeines	225'400	100'000	274'600	131'700	289'521	142'001
Polizei Rüti	1'026'800	303'200	1'016'900	271'800	988'809	317'782
Einwohnerkontrolle	273'800	234'800	271'700	234'800	272'689	230'591
Regionales Zivilstandsamt	226'700	201'300	295'600	263'300	266'898	239'173
Friedhof und Bestattung	495'200	105'300	536'900	100'300	477'555	105'220
Platzbewirtschaftung	19'900	27'100	18'600	27'100	18'249	24'810
Nachtparkierung	22'100	50'200	22'200	50'200	22'319	49'240
Parkraumbewirtschaftung	69'200	212'200	79'800	227'200	44'460	194'351
Signalisationen	35'300		50'300		38'967	
Feuerwehr	555'300	137'300	543'900	184'200	470'218	139'712
Militär	2'000		2'100		2'056	
Zivilschutz	227'400	227'400	153'100	153'100	199'824	199'824
Schiessanlage	21'200		29'300		24'071	
Beiträge	977'300		896'100		797'386	

Energie und Werke (Spezialfinanzierung)	28'349'800	28'349'800	29'415'900	29'415'900	30'951'329	30'951'329
Verwaltung	2'868'500	2'868'500	2'937'000	2'937'000	2'974'534	2'974'534
Elektrizitätsversorgung	12'358'300	12'358'300	13'258'100	13'258'100	13'370'061	13'370'061
Gasversorgung	7'991'100	7'991'100	8'086'700	8'086'700	9'548'189	9'548'189
Wasserversorgung	5'131'900	5'131'900	5'134'100	5'134'100	5'058'545	5'058'545

Investitionsrechnung Übersicht

Verwaltungsvermögen	Budget 2017		Budget 2016		Rechnung 2015	
	Ausgaben	Einnahmen	Ausgaben	Einnahmen	Ausgaben	Einnahmen
Präsidiales	70'000		20'000		119'699	
Finanzen	340'000	100'000	390'000	140'000		90'050
Gesundheit und Alter	575'000		635'000		423'208	
Soziales und Jugend					122'973	
Raumplanung und Bau	5'460'000	505'000	5'250'000	420'000	4'147'947	1'291'118
Liegenschaften	1'125'000	20'000	640'000	40'000	422'700	124'067
Natur und Umwelt	30'000		50'000		63'726	63'726
Sicherheit	117'000		212'000		163'525	42'100
Energie und Werke	6'334'000	755'000	6'531'000	770'000	4'535'645	423'991
Total Nettoinvestitionen	14'051'000	1'380'000	13'728'000	1'370'000	9'999'423	2'035'051
Verwaltungsvermögen		12'671'000		12'358'000		7'964'372

Finanzvermögen						
Finanzen	420'000		560'000		19'508	
Raumplanung und Bau						3'000
Liegenschaften	90'000	1'500'000	240'000	790'000	750'541	20'723
	510'000	1'500'000	800'000	790'000	770'049	23'723
	990'000			10'000		746'326



Investitionsrechnung Verwaltungsvermögen

	Budget 2017		Budget 2016		Rechnung 2015	
	Ausgaben	Einnahmen	Ausgaben	Einnahmen	Ausgaben	Einnahmen
Präsidiales	70'000		20'000		119'699	
		70'000		20'000		119'699
Legislative	70'000					
Ersatz Rollschiebeanlage Archiv	70'000					
ICT			20'000		119'699	
Beschaffung Geschäftsverwaltung AXIOMA			20'000		119'699	
Finanzen	340'000	100'000	390'000	140'000		90'050
		240'000		250'000	90'050	
Darlehen sozialer Wohnungsbau		80'000		130'000		80'050
Rückzahlung Wohnbaudarlehen GEWO Züri-Ost, Uster				50'000		
Rückzahlung Wohnbaudarlehen Genossenschaft Alterssiedlung		80'000		80'000		80'050
Darlehen Altersheime		10'000		10'000		10'000
Rückzahlung Darlehen Caritas-Stiftung Tann-Dürnten		10'000		10'000		10'000
Darlehen Kranken- und Pflegeheime		10'000	50'000			
Darlehen Verein Pflegewohnungen Rüti			50'000			
Rückzahlung Darlehen Verein Pflegewohnungen Rüti		10'000				
Darlehen Sport	340'000		340'000			
Darlehen Tennisclub Rüti	340'000		340'000			
Rückzahlung Darlehen Tennisclub Rüti						
Gesundheit und Alter	575'000		635'000		423'208	
		575'000		635'000		423'208
Alterszentrum Breitenhof	575'000		635'000		212'508	
Erweiterungsbau Ost und grosser Saal Alters- und Pflegeheim Breitenhof			100'000			
Ersatz Schnitzelheizung Alters- und Pflegeheim Breitenhof	100'000		200'000		45'183	
Ersatz Fenster, Storen Saal Alters- und Pflegeheim Breitenhof	100'000		90'000			
Ersatz Fenster, Storen Ostbau Alters- und Pflegeheim Breitenhof	175'000		175'000			
Umbau Räume (Auszug Spitex) Alters- und Pflegeheim Breitenhof	200'000					
ICT-Hardwareumstellung Alters- und Pflegeheim Breitenhof					120'218	

	Budget 2017		Budget 2016		Rechnung 2015	
	Ausgaben	Einnahmen	Ausgaben	Einnahmen	Ausgaben	Einnahmen
Ersatz Telefonanlage Alters- und Pflegeheim Breitenhof					47'107	
Anschaffung Mänge für Wäscherei Alters- und Pflegeheim Breitenhof			70'000			
Investitionsbeiträge an ambulante Krankenpflege					210'700	
Beteiligung am Aktienkapital der Spitex Bachtel AG					18'400	
Investitionsbeitrag an Spitex Bachtel AG					192'300	
Soziales und Jugend					122'973	
						122'973
Asylbewerberbetreuung					76'992	
Temporäre bauliche Massnahmen in der BSA Schleipfiweg für Asylwesen					76'992	
Investitionsbeiträge KESB					45'981	
Investitionsbeitrag an Initialaustattung ZV KESB Bezirk Hinwil					20'252	
Investitionsbeitrag an Berufsbeistandschaft ZV KESB Bezirk					25'729	
Raumplanung und Bau	5'460'000	505'000	5'250'000	420'000	4'147'947	1'291'118
		4'955'000		4'830'000		2'856'829
Vermessung					117'250	50'618
Bereinigung des Detaillierungsgrades der amtlichen Vermessung Los 10					117'250	
Bundesbeitrag an Bereinigung des Detaillierungsgrades der amtlichen Vermessung Los 10						18'970
Staatsbeitrag an Bereinigung des Detaillierungsgrades der amtlichen Vermessung Los 10						31'648
Gemeindestrassen, Fuss- und Radwege	2'225'000		1'645'000		2'186'625	899'000
Instandstellung Wiesriedtstrasse			300'000		944	
Strassenbeleuchtungen 2015					142'995	
Oberflächenverbesserung Breitenhofstrasse					127'185	
Kaltmikrobelag Niggitalstrasse: ab Tannenbergeweg			120'000			
Erneuerung Werkstrasse: Ferrach- bis Breitenhofstrasse	110'000		400'000			
Sanierung Tunnelstrasse: Eschenbacher- bis Täusistrasse	400'000		50'000			
Sanierung Tannenbergeweg	15'000					

	Budget 2017		Budget 2016		Rechnung 2015	
	Ausgaben	Einnahmen	Ausgaben	Einnahmen	Ausgaben	Einnahmen
Instandstellung Neuguetstrasse			400'000		3'701	
Instandstell. Lindenbergstr./-weg	30'000					
Instandstellung und Neugestaltung Gruebenplatz	25'000					
Instandstellung Fussweg entlang Feienbächli	50'000		50'000			
Neuerstellung Radweg längs der Jona: auf Höhe der ARA	200'000		50'000			
Strassenbeleuchtungen 2016			150'000			
Belagsarbeiten 2017	150'000					
Strassenbeleuchtungen 2017	150'000					
Instandstellung Aubrig- und Alt- Ferrachstrasse	200'000					
Instandstellung Sonneck- und Rosenburgstrasse					82'802	
Sanierung Fägswilerstrasse: Walder- bis Batzbergstrasse u. Stützmauer	650'000		30'000		15'905	
Belagerneuerung Amthofstrasse	15'000		30'000			
Instandstellung Tunnelstrasse: Täusistrasse bis Obermoos					94'989	
Strasseninstandstellung Weinbergquartier Los 1 und 2					354'406	
Instandstellung Steingartenstr.: Stein- bis Steingartenstrasse 8					36'844	
Sanierung Zelgstrasse					65'031	
Instandstellung Rosenbergstr.: Friedegg- bis Rosenbergstrasse 41	200'000					
Instandstellung Schleipfiweg			35'000		115'813	
Sanierung Strassenentwässerung Goldbachstrasse					94'153	
Sanierung Fägswilerstrasse: Fägswilerstr. 55 bis Walderstrasse	30'000		30'000			
Ersatz-Kleintransporter DFSK Pick-up KO1H inkl. Zubehör (für Piaggio Porter, Jahrgang 2007)					34'856	
Investitionskostenbeitrag an Parkplatz Werkstrasse					993'000	
Einlagen in Spezialfinanzierung Parkplätze					24'000	
Entnahme aus Parkraumfonds für Investitionskostenbeitrag an Parkplätze Werkstrasse						875'000
Ersatzabgaben für Parkplätze						24'000.00

	Budget 2017		Budget 2016		Rechnung 2015	
	Ausgaben	Einnahmen	Ausgaben	Einnahmen	Ausgaben	Einnahmen
Regionalverkehr	100'000		20'000			
Personenunterstand Bushaltestelle Unterwiesstrasse						
Personenunterstände Bushaltestellen	100'000		20'000			
Kommunale und regionale Planung	100'000				44'383	
Revision Richt- und Nutzungsplanung					44'383	
Ueberarbeitung Inventar kommunaler Schutzobjekte	100'000					
Gewässerunterhalt und -verbauungen	550'000	200'000	300'000	50'000	36'133	
Unterhaltsmassnahmen Feienbächli: Moosstrasse bis Jona	50'000		50'000			
Hochwasserschutzmassnahmen Laufenbach und Zuflüsse	500'000		250'000		11'978	
Massnahmenplanung Hochwas- serschutz öffentliche Gewässer					24'155	
Bundesbeitrag an Hochwasser- schutzmassnahmen Laufenbach und Staatsbeitrag an Hochwasser- schutzmassnahmen Laufenbach und Zuflüsse		100'000				
		100'000		50'000		
Siedlungsentwässerung (Spezialfinanzierung)	2'485'000	305'000	3'285'000	370'000	1'763'555	341'500
		2'180'000		2'915'000		1'422'055
Leitungsnetz	2'090'000	250'000	2'505'000	250'000	1'217'644	223'784
Erneuerung Kanalisation Wiesriedtstrasse			300'000			
Neubau Sauberwasserleitung Grafstrasse			180'000			
Erneuerung Kanalisation Feienstrasse	30'000		30'000			
Erneuerung Kanalisation Friedeggstrasse	150'000					
Verlegung Kanalisation Bandwies- bis Spitalstrasse	600'000		700'000		22'840	
Erneuerung Kanalisation Neuguetstrasse			100'000		6'816	
Erneuerung Kanalisation Tiefen- brunnen- und Rosenheimstrasse	100'000		150'000			
Erneuerung Kanalisation Weinberg-/ Konsumstrasse	400'000					
Verlegung Kanalisation Rosriedt	50'000					
Erneuerung Kanalisation entlang Feienbächli (Moosstr. bis Jona)	50'000					
Sanierung und Erneuerung Kanalisation Walderstrasse					81'533	
Regenbecken Bandwies	50'000					

	Budget 2017		Budget 2016		Rechnung 2015	
	Ausgaben	Einnahmen	Ausgaben	Einnahmen	Ausgaben	Einnahmen
Sauberwasserkanal Härti bis Rosenburgstrasse					344'537	
Erneuerung Kanalisation Rosenburg- und Sonneckstrasse					41'056	
Erneuerung Kanalisation Schleipfiweg			35'000		314'441	
Erneuerung Kanalisation Amthofstr.	30'000		30'000			
Erneuerung Kanalisation Steingarten- und Steinacherstr.					99'057	
Erneuerung Kanalisation Zelgstrasse					47'792	
Erneuerung Kanalisation Weinbergquartier Los 1 und 2			800'000		185'307	
Erneuerung Kanalisation Werner-Weberstrasse			30'000			
Erneuerung Kanalisation Tunnelstr.: Täusistrasse bis Obermoos					64'924	
Genereller Entwässerungsplan (GEP): Nachführung	50'000		50'000			
Ergänzung und Sanierung Pumpwerk Moos	30'000		50'000		9'342	
Neubau Retentionsvolumen Pumpwerk Neuhof	500'000		50'000			
Neubau Retentionsvolumen Pumpwerk Hüllistein	50'000					
Kanalisationsanschlussgebühren, -beiträge		250'000		250'000		223'784
Abwasserreinigungsanlage	395'000	55'000	780'000	120'000	545'911	117'716
Hydraulische Anpassung Heizungs- system Wärmezentrale in der ARA					197'445	
Erweit. EMSRL-Anlagen i.d. ARA	110'000		190'000		110'700	
Sanierung Brauchwasserleitungs- netz in der ARA			300'000		140'289	
Sanierung Schlammbehandlung in der ARA					97'477	
Erweiterung Schlammbehandlung in der ARA	50'000		75'000			
Ersatz Gasometer in der ARA			15'000			
Wärmeverbund ARA mit Schul- liegenschaften			200'000			
Ersatz Gaseinpressung Faulturm in der ARA	65'000					
Ersatz Trinkwasserleitungen i.d. ARA	100'000					
Ersatz Filterpumpen in der ARA	20'000					
Dentrifikation in der ARA	50'000					

	Budget 2017		Budget 2016		Rechnung 2015	
	Ausgaben	Einnahmen	Ausgaben	Einnahmen	Ausgaben	Einnahmen
Kostenanteil and. Gemeinden an hydraulische Anpassung Heizungs-system Wärmezentrale i.d. ARA						42'500
Kostenanteil and. Gemeinden an Erweit. EMSRL-Anlagen i.d. ARA		20'000		40'000		23'900
Kostenanteil and. Gemeinden an Sanierung Brauchwasserleitungsnetz i.d. ARA				60'000		30'300
Kostenanteil and. Gemeinden an San. Schlammbehandlung i.d. ARA						21'016
Kostenanteil and. Gemeinden an Erweit. Schlammbehandl. i.d. ARA				15'000		
Kostenanteil andere Gemeinden an Ersatz Gasometer in der ARA				5'000		
Kostenanteil andere Gemeinden an Ersatz Gaseinpressung Faulturm i.d.ARA		15'000				
Kostenanteil and. Gemeinden an Ersatz Trinkwasserleit. i.d. ARA		20'000				
Liegenschaften	1'125'000	20'000	640'000	40'000	422'700	124'067
		1'105'000		600'000		298'634
Liegenschaften VV	380'000		370'000		207'752	
Heizungssanierung, funktionale Optimierung Treppenhausbeleuchtung Amthaus	250'000				5'208	
Ersatz Brandmeldeanlage, Beleuchtung UG Gemeindehaus					56'931	
Ersatz Pissoiranlagen, Ergänzung Möblierung Amthaus					89'734	
Erneuerung Leitsystem Gemeindehaus			230'000			
Anpassungen Büromutationen Gemeindehaus			50'000			
Sanierung Bodenbelag Einstellhalle			90'000			
Feuerwehr, Erstellung 2 Parkplätze, Malerarbeiten Treppenhaus Werkstrasse 31						
Ersatz Garagentore Einstellhalle	130'000					
Feuerwehr, Werkstrasse 31						
Sanierungsarbeiten Amthaus					22'636	
Umbauarbeiten Schulsekretariat Gemeindehaus					6'304	
Ueberprüfung Gebäudestatik (Erdbebensicherheit)					26'938	

	Budget 2017		Budget 2016		Rechnung 2015	
	Ausgaben	Einnahmen	Ausgaben	Einnahmen	Ausgaben	Einnahmen
Sportanlagen	100'000				23'713	
Aussensanierung altes Garderobengebäude, Wegnetzergänzung					23'713	
Sportanlage Schützenwiese						
Sportstättenkonzept Entwicklung Schützenwiese	100'000					
Flüchtlings- und Notunterkunft (589)	500'000					
Flüchtlings- und Notunterkunft	500'000					
Werkhofgebäude	65'000		190'000			
Verstärkung Erdbebensicherheit Werkhof	65'000		190'000			
Spielplätze					11'168	
Kinderspielplatz Feienbächli					3'611	
Ergänzungen Spielplätze Weinberg, Feienbächli, GZ31					7'558	
Bedürfnisanstalten					56'000	
Investitionsbeitrag an SBB für Umbau WC-Anlage Bahnhof					56'000	
Photovoltaikanlagen auf gemeindeeigenen Liegenschaften	80'000	20'000	80'000	40'000	124'067	124'067
Photovoltaikanlagen auf gemeindeeigenen Liegenschaften (Grundlage Klimainitiative)	80'000		80'000		124'067	
Uebrige Beiträge an Photovoltaikanlagen auf gemeindeeigenen Liegenschaften		20'000		40'000		124'067
Natur und Umwelt	30'000		50'000		63'726	63'726
		30'000		50'000		
Natur und Umwelt Allgemeines	30'000					
Altlastenuntersuchung und -sanierung verschiedene Standorte	30'000					
Schwimmbad an der Schwarz			50'000		63'726	63'726
Photovoltaikanlage auf dem Garderobengebäude Schwimmbad					63'726	
Erneuerung Sickerleitung Schwimmbad			50'000			
Uebrige Beiträge an Photovoltaikanlage auf dem Garderobengebäude Schwimmbad						63'726

	Budget 2017		Budget 2016		Rechnung 2015	
	Ausgaben	Einnahmen	Ausgaben	Einnahmen	Ausgaben	Einnahmen
Sicherheit	117'000		212'000		163'525	42'100
		117'000		212'000		121'425
Polizei Rüti					95'681	
Ersatz-Geschwindigkeitsmessgerät (Radar) Bredar RS-GS11 Box für Polizei Rüti					95'681	
Parkraumbewirtschaftung	100'000		70'000		25'744	
Parkraumbewirtschaftung	100'000		70'000		25'744	
Feuerwehr			75'000			
Ersatz-Mehrzweckfahrzeug VW Amarok (für Toyota, Jhg 1988)			75'000			
Zivilschutz	17'000		67'000		42'100	42'100
Investitionsbeitrag Materialbe- schaffung an Sicherheitszweck- verband Bachtel	17'000		67'000			
Ablieferung Ersatzabgaben für Schutzraumbauten an Kanton					42'100	
Ersatzabgaben für Schutzraum- bauten						42'100
Energie und Werke	6'334'000	755'000	6'531'000	770'000	4'535'645	423'991
		5'579'000		5'761'000		4'111'655
Elektrizitätsversorgung	2'799'000	400'000	3'497'000	400'000	1'886'528	232'281
Amthofstrasse	280'000					
Aubrigstrasse-Ferrachstrasse	200'000					
Baumgarten 1-5 / Bogenacherstr. 1-9, Tann			110'000			
Bergacherstrasse 20-60					168	
Dachseggstr. 1-12/Weierstrasse					276	
Eschenbacherstr. 1, TS Ferrach-TS Weierstrasse			608'000			
Fägswilerstr. 41 - Goldbachstr. 7					544	
Fägswilerstr. 55 - Walderstrasse			320'000			
Gmeindrütistrasse 24-30					88'928	
Grafstrasse bis Schulstrasse 6-14			326'000			
Guldistudstr. 63-77 /					13'688	
Grossackerstrasse, Tann						
Guldistudstrasse 80-91 /					6'634	
Guldistudweg, Tann						
Haltbergstr. 1-24 / Falkenstrasse 1-10					236'584	
Haltbergstrasse 24-32, Garten- und Claridenstrasse					2'173	
Haltbergstrasse 50-141, Neuhof 14	275'000					
HS-Kabel TS Fägswil-TS Hinter Pilgersteg	111'000		111'000			

	Budget 2017		Budget 2016		Rechnung 2015	
	Ausgaben	Einnahmen	Ausgaben	Einnahmen	Ausgaben	Einnahmen
HS-Kabel TS Ferrach-TS Weier			148'000			
HS-Kabel TS Neuhof-TS Tannertobel	204'000		204'000			
HS-Kabel TS Seidenhof-TS Bandwies	96'000					
HS-Kabel TS Täusi-TS Weier	179'000					
Knechtacherstr. / Friedeggstrasse	160'000					
Moosstr. 66-80 und Berghofweg	335'000					
Neuguetstrasse bis SBB			280'000			
Quartier Sonnenberg/Joggeliwies, Tann			112'000			
Rosenbergstr. 12-36	216'000					
Rosenburgstrasse 2-16 / Sonneckstrasse 1-7					15'270	
Schleipfiweg bis Acherstrasse					170'681	
Steingarten-Steinacherstrasse					11'038	
Täusistrasse-Obermoos					105'901	
Tunnelstrasse 1-40	210'000					
Untermoos/Moos/Reckholderboden, Etappe 1					254'194	
Untermoos/Moos/Reckholderboden, Etappe 2			455'000			
Wacht/Kühweidstrasse					2'506	
Wiesental-, Walder-, Niggitalstr.					630'305	
Weierstrasse 49-58 bis Eschenbach- strasse 101					2'376	
Weinbergquartier (Konsumstrasse 18-20c)			96'000			
Werner Weberstrasse	120'000					
Wiesriedstrasse			192'000			
Zelgstrasse 2-20 bis Moosstrasse					12'475	
Aufenthalts- und Sitzungsraum, Sanierung	23'000					
Lagerhalle Werkstr. 26, Erdbebenertüchtigung	50'000					
Trafostation Bergacher (HS-Anlage)					174'211	
Trafostation Guldistud, Tann (HS-Anlage)	340'000					
Werkgebäude, Sanierung Vorplatz, 1. Etappe					68'647	
Werkgebäude, Sanierung Vorplatz, 2. Etappe					17'689	
Werkhof, Unterstand GWR					27'107	
EDV Erneuerung (Software/Hardware/RZ)					10'894	

	Budget 2017		Budget 2016		Rechnung 2015	
	Ausgaben	Einnahmen	Ausgaben	Einnahmen	Ausgaben	Einnahmen
Investitions- und Finanzplanung					3'240	
Leitsystem Strom			450'000			
Mehrzwecktransporter "Viatrac Aebi"			85'000			
Planwerk (Update GIS-Version)					31'000	
Anschlussgebühren		400'000		400'000		227'960
Beiträge eigener Betriebe						4'321
Gasversorgung	973'000		838'000		610'105	4'321
Amthofstrasse	193'000					
Aubrigstrasse-Ferrachstrasse	38'000					
Bergacherstrasse 20-60					168	
DRM-Stationen (Übernahme Erdgas Zürich)					18'888	
Embru Areal	105'000					
Fägswilerstr. 41 - Goldbachstr. 7					28	
Fägswilerstr. 55 - Walderstrasse			55'000			
Gmeindrütistr. 24-30					24'844	
Grafstrasse bis Schulstrasse 6-14			224'000			
Guldistudstr. 63-77 / Grossackerstrasse, Tann					5'069	
Guldistudstrasse 80-91 / Guldistudweg, Tann					7'666	
Haltbergstr. 1-24/Falkenstr. 1-10					138'816	
Haltbergstrasse 24-32, Garten- und Claridenstrasse					662	
Haltbergstr. 50-141, Neuhof 14	55'000					
Knechtacherstr. / Friedegstrasse	110'000					
Moosstr. 66-80 und Berghofweg	47'000					
Neuguetstrasse bis SBB			33'000			
Rosenbergstrasse 12-36	110'000					
Rosenburgstrasse 2-16 / Sonneckstrasse 1-7					7'650	
Schachenstrasse, Wolfhausen					9'328	
Schleipfiweg bis Acherstrasse					44'437	
Schulstrasse 5-27, Wolfhausen			182'000			
Sindelenstrasse, Hinwil	72'000					
Steingarten-Steinacherstrasse					14'455	
Tunnelstrasse 1-40	150'000					
Untermoos/Moos/Reckholderboden, Etappe 2			127'000			
Wacht/Kühweidstrasse					4'359	
Weierstrasse 49-58 bis Eschenbachstrasse 101					1'036	
Werner Weberstrasse	20'000					
Wiesental-, Walder-, Niggitalstr.					47'724	
Wiesriedstrasse			132'000			

	Budget 2017		Budget 2016		Rechnung 2015	
	Ausgaben	Einnahmen	Ausgaben	Einnahmen	Ausgaben	Einnahmen
Zelgstrasse 2-20 bis Moosstrasse					8'044	
Aufenthalts- und Sitzungsraum, Sanierung	23'000					
Lagerhalle Werkstrasse 26, Erdbebenertüchtigung	50'000					
Werkgebäude, Sanierung Vorplatz, 1. Etappe					68'647	
Werkgebäude, Sanierung Vorplatz, 2. Etappe					17'689	
Werkhof, Unterstand GWR					27'107	
EDV Erneuerung (Software/Hardware/RZ)					10'894	
Investitions- und Finanzplanung					3'240	
Mehrzwecktransporter "Viatrac Aebi"			85'000			
Planwerk (Update GIS-Version)					31'000	
Prozessleitsystem, Anpass. Gas					59'354	
Aktienkauf Erdgas Regio AG					59'000	
Beiträge eigener Betriebe						4'321
Wasserversorgung	2'562'000	355'000	2'196'000	370'000	2'039'012	187'389
Amthofstrasse	263'000					
Aubrigstrasse-Ferrachstrasse	53'000					
Bergacherstrasse 20-60					168	
Dachseggstr. 1-12/Weierstrasse					184	
Embru Areal	143'000					
Eschenbacherstr. 1, TS Ferrach-TS Weierstrasse			300'000			
Fägswilerstr. 41 - Goldbachstr. 7					226	
Fägswilerstr. 55 - Walderstrasse			188'000			
Gmeindrütistrasse 24-30					64'986	
Grafstrasse bis Schulstrasse 6-14			305'000			
Gubelhöhe bis Gubelstrasse					3'077	
Haltbergstr. 1-24/Falkenstr. 1-10					216'726	
Haltbergstr. 24-32, Garten- und Claridenstrasse					952	
Haltbergstrasse 50-141, Neuhof 14	345'000					
Knechtacherstr./Friedeggstrasse	323'000					
Moosstr. 66-80 und Berghofweg	380'000					
Neuguetstrasse bis SBB			45'000			
Rosenbergstrasse 12-36	150'000					
Rosenburgstrasse 2-16 / Sonneckstrasse 1-7					15'257	
Schleipfiweg bis Acherstrasse					113'977	
Steingarten-Steinacherstrasse					19'529	
Täusistrasse-Obermoos					162'366	
Tunnelstrasse 1-40	380'000					

	Budget 2017		Budget 2016		Rechnung 2015	
	Ausgaben	Einnahmen	Ausgaben	Einnahmen	Ausgaben	Einnahmen
Umlegung Spiess/Matten (Wagenerleitung)			450'000			
Untermoos/Moos/Reckholderboden, Etappe 1					365'414	
Untermoos/Moos/Reckholderboden, Etappe 2			240'000			
Wacht/Kühweidstrasse					3'119	
Weierstrasse 49-58 bis Eschenbachstrasse 101					2'744	
Werner Weberstrasse	30'000					
Wiesental-, Walder-, Niggitalstr. Wiesriedstrasse			180'000		629'700	
Zelgstrasse 2-20 bis Moosstrasse					21'975	
Aufenthalts- und Sitzungsraum, Sanierung	23'000					
Lagerhalle Werkstr. 26, Erdbebenertüchtigung	50'000					
Reservoir Laufenbach (Projektier.)	70'000					
Werkgebäude, Sanierung Vorplatz, 1. Etappe					68'647	
Werkgebäude, Sanierung Vorplatz, 2. Etappe					17'689	
Werkhof, Unterstand GWR					27'107	
EDV Erneuerung (Software/Hardware/RZ)					10'894	
Investitions- und Finanzplanung					3'240	
Mehrzwecktransporter "Viatrac Aebi"			85'000			
Planwerk (Update GIS-Version)					31'000	
Prozessleitsystem, Anpass. Wasser					209'726	
Investitionsbeitrag an GWVZO, Ringschluss	352'000		403'000		50'308	
Anschlussgebühren		250'000		250'000		183'068
Beiträge eigener Betriebe						4'321
Uebrige Investitionsbeiträge		105'000		120'000		

Investitionsrechnung Finanzvermögen

	Budget 2017		Budget 2016		Rechnung 2015	
	Ausgaben	Einnahmen	Ausgaben	Einnahmen	Ausgaben	Einnahmen
Finanzen	420'000		560'000		19'508	
		420'000		560'000		19'508
Uebertragungen in LR	420'000		560'000		19'508	
Buchgewinne zugunsten der LR	420'000		560'000		19'508	
Raumplanung und Bau						3'000
					3'000	
Gemeindestrassen, Fuss- u.Radwege						3'000
Verkauf alter Geräteträger Meili VM 600 mit Anbaugeräten (Jahrgang 2004)						3'000
Liegenschaften	90'000	1'500'000	240'000	790'000	750'541	20'723
	1'410'000		550'000			729'818
Liegenschaften FV		1'500'000			750'541	8'061
Sanierung Wohnung, Dachgeschoss Breitenhofstrasse 26						
Sanierung Haustechnik, energetische Sanierung, Liftersatz Liegenschaft Restaurant Löwen					677'741	
Aussensanierung Liegenschaft Restaurant Löwen					66'528	
Heizungssanierung Liegenschaft Wettsteinweg 1					6'272	
Verkauf Liegenschaft Dorfstrasse 40		1'500'000				
Staatsbeitrag an Sanierung Haustechnik, energetische Sanierung, Liftersatz Liegenschaft Rest. Löwen						
Staatsbeitrag an Aussensanierung Liegenschaft Restaurant Löwen						8'061
Grundstücke FV	90'000		240'000	790'000		12'662
Arealentwicklung Grundstück Bandwies (2. Phase)	90'000		90'000			
Einkauf Parkplatz Grundstück Rain			150'000			
Verkauf 892 m2 Grundstück Rain, Kat.Nr. 6454				790'000		-3'846
Abtretung 14 m2 Gehweggebiet an der Würzhaldenstrasse, Kat.Nr. 5913						4'900
Abtretung 32 m2 Landfläche an der Ferrachstrasse, Kat.Nr. 5408						11'608

Zusammenzug

Laufende Rechnung	Budget 2017		Budget 2016		Rechnung 2015	
	Aufwand	Ertrag	Aufwand	Ertrag	Aufwand	Ertrag
Total Aufwand	99'785'300		100'546'900		102'707'714	
Total Ertrag ohne ordentl. Steuern		88'152'600		88'442'500		91'611'346
Steuerertrag Rechnungsjahr		11'880'000		11'648'000		11'495'902
Ertrags-/Aufwandüberschuss	247'300			456'400	399'533	
Total	100'032'600	100'032'600	100'546'900	100'546'900	103'107'247	103'107'247

Investitionsrechnung						
a) Nettoinvestitionen						
Total Ausgaben	14'051'000		13'728'000		9'999'423	
Total Einnahmen		1'380'000		1'370'000		2'035'051
Nettoinvestitionen		12'671'000		12'358'000		7'964'372
Total	14'051'000	14'051'000	13'728'000	13'728'000	9'999'423	9'999'423

b) Finanzierung I						
Nettoinvestitionen	12'671'000		12'358'000		7'964'372	
Absch. auf Verwaltungsverm.		7'183'000		7'137'000		6'776'622
Überschuss der Rechnung		247'300	456'400			399'533
Finanzier'übers./-fehlbetrag I		5'240'700		5'677'400		788'217
Total	12'671'000	12'671'000	12'814'400	12'814'400	7'964'372	7'964'372

Sachwertanlagen Finanzvermögen						
a) Nettoveränderungen						
Total Wertzugänge	510'000		800'000		770'049	
Total Wertabgänge		1'500'000		790'000		23'723
Nettoveränderung	990'000			10'000		746'326
Total	1'500'000	1'500'000	800'000	800'000	770'049	770'049

b) Finanzierung II						
Nettoveränderung		990'000	10'000		746'326	
Finanzier'fehlbetrag/-übers. I	5'240'700		5'677'400		788'217	
Finanzier'übers./-fehlbetrag II		4'250'700		5'687'400		1'534'543
Total	5'240'700	5'240'700	5'687'400	5'687'400	1'534'543	1'534'543

Veränderung Kapitalkonto						
Eigenkapital Beginn Rechnungsjahr		37'524'438		37'980'838		37'581'305
Aufwand-/Ertragsüberschuss		247'300	456'400			399'533
Eigenkapital Ende Rechnungsjahr	37'771'738		37'524'438		37'980'838	
Total	37'771'738	37'771'738	37'980'838	37'980'838	37'980'838	37'980'838



Schulpflege Rütli

Schulgemeinde

Nach Aufgaben	Budget 2017		Budget 2016		Rechnung 2015	
	Aufwand	Ertrag	Aufwand	Ertrag	Aufwand	Ertrag
Bildung	26'234'500	1'018'600	26'668'400	995'800	27'234'382	1'431'167
Kultur und Freizeit	40'800	13'300	41'200	13'700	39'832	14'653
Gesundheit	64'300	6'000	57'100		52'864	
Soziale Wohlfahrt	10'000		10'000		3'973	
Finanzen und Steuern	2'583'100	26'849'100	2'599'600	25'625'800	2'625'272	24'146'696
Total Laufende Rechnung	28'932'700	27'887'000	29'376'300	26'635'300	29'956'323	25'592'516
		1'045'700		2'741'000		4'363'807

Nach Arten

Aufwand	28'932'700	29'376'300	29'956'323
Personalaufwand	6'617'600	6'406'300	7'014'640
Sachaufwand	4'252'300	4'417'500	4'406'010
Passivzinsen	188'600	147'000	182'225
Abschreibungen	1'879'500	1'974'800	1'958'125
Entschädigungen an Gemeinwesen	13'110'800	13'056'600	12'726'256
Eigene Beiträge	2'618'600	3'110'800	3'409'071
Interne Verrechnungen	265'300	263'300	259'996

Ertrag	27'887'000	26'635'300	25'592'516
Steuern	16'279'000	15'941'500	13'969'397
Vermögenserträge	172'300	200'500	178'468
Entgelte	630'700	601'300	880'235
Anteile, Beiträge ohne Zweckbindung	3'100	3'000	2'934
Rückerstattungen von Gemeinwesen	10'523'500	9'625'200	10'242'196
Beiträge mit Zweckbindung	13'100	500	59'290
Interne Verrechnungen	265'300	263'300	259'996

Laufende Rechnung

	Budget 2017		Budget 2016		Rechnung 2015	
	Aufwand	Ertrag	Aufwand	Ertrag	Aufwand	Ertrag
Bildung	26'234'500	1'018'600	26'668'400	995'800	27'234'382	1'431'167
		25'215'900		25'672'600		25'803'214
Kindergarten	1'599'600	9'000	1'539'400	24'000	1'588'113	9'920
Primarschule	7'497'300	10'500	7'671'400	43'000	7'665'851	37'929
Oberstufenschule	4'706'400	127'200	4'644'600	64'000	4'771'837	96'656
Tagesstrukturen (befr. bis SJ 17/18)	793'400	400'800	781'400	401'500	833'962	404'438
Musikschule	376'000		400'000		482'438	
Schulliegenschaften und -anlagen	3'061'900	267'900	2'968'200	246'400	3'159'323	374'819
Volksschule (Allgemeines)	1'042'700		1'096'000		1'047'270	3'568
Schulverwaltung	2'539'100	60'400	2'582'900	11'500	2'453'703	65'654
Sonderschulung	4'538'000	112'800	4'915'500	175'400	5'161'779	397'976
Uebrigendes Bildungswesen	80'100	30'000	69'000	30'000	70'107	40'208
Kultur und Freizeit	40'800	13'300	41'200	13'700	39'832	14'653
		27'500		27'500		25'179
Beiträge Sport	800		1'300		154	
Freizeitgestaltung	40'000	13'300	39'900	13'700	39'678	14'653
Gesundheit	64'300	6'000	57'100		52'864	
		58'300		57'100		52'864
Schulgesundheitsdienst	64'300	6'000	57'100		52'864	
Soziale Wohlfahrt	10'000		10'000		3'973	
		10'000		10'000		3'973
Prävention	8'000		10'000		1'973	
Beiträge Hilfsaktionen	2'000				2'000	
Finanzen und Steuern	2'583'100	26'849'100	2'599'600	25'625'800	2'625'272	24'146'696
	24'266'000		23'026'200		21'521'424	
Gemeindesteuern	724'700	16'364'600	705'500	16'049'800	619'851	14'046'456
Finanzausgleich		10'420'400		9'497'100		10'028'398
Einnahmenanteile		3'100		3'000		2'934
Kapitaldienst	110'200	49'600	65'900	56'000	115'579	54'662
Buchgewinne, Buchverluste	85'900					
Grundeigentum (Finanzvermögen)	68'300	11'400	69'700	19'900	81'853	14'246
Abschreibungen	1'594'000		1'758'500		1'807'989	

Investitionsrechnung Verwaltungsvermögen

Verwaltungsvermögen	Budget 2017		Budget 2016		Rechnung 2015	
	Ausgaben	Einnahmen	Ausgaben	Einnahmen	Ausgaben	Einnahmen
Bildung	1'021'000		1'388'000		1'550'774	208'209
		1'021'000		1'388'000		1'342'565
Oberstufenschule	138'000					
Teilersatzbeschaffung IT Oberstufenschule	138'000					
Schulliegenschaften und -anlagen	883'000		1'388'000		1'550'774	208'209
Renovation, Anbau Kindergarten Eichen					133	
Neubau Kindergarten Eichen	30'000		200'000			
Neubau Gruppenräume Schulhaus Fägswil			140'000			
Neubau Ferrach					18'595	
Neubau Ferrach (Neu - Wettbewerb)	280'000		280'000			
Sanierung Pausenplatz Trakt Schanz					8'901	
Anpassungen Elektroinstallationen alle Oberstufen-Anlagen					33	
Renovation Fenster, Aussenraum Kindergarten Schlossberg			60'000		141'170	
Sanierung Schulhaus Widacher					1'178'396	
Umbau, Anbau Kindergarten Fägswil	130'000		293'000			
Sanierung Turnhalle Widacher					7'309	
Innensanierung Schulhaus Ferrach					37'133	
Neubau Turnhalle Fägswil			240'000			
Umgebungsgestaltung Turnhalle Lindenberg			95'000		10'514	
Thermische Dachsanierung, Fensterläden Schulhaus Fägswil (Altbau)	150'000					
Sanierung, Renovation Hauswartwohnung Sporthalle Widacher			80'000			
Sanierung Sanitäranlagen Sporthalle Widacher	80'000				75'290	
Umnutzung, Sicherheitsmassnahmen Kindergarten Eichen	73'000				73'301	
Zustandsanalysen kommunale Liegenschaften, Massnahmenplanung	100'000					
Projektabklärungen Solaranlagen Schulanlagen	40'000					
Staatsbeitrag an Sanierung Schulhaus Widacher						190'703
Uebrige Beiträge Sanierung Schulhaus Widacher						8'106
Beitrag kantonaler Sportfonds an Sanierung Turnhalle Widacher						9'400

Investitionsrechnung Finanzvermögen

Finanzvermögen	Budget 2017		Budget 2016		Rechnung 2015	
	Ausgaben	Einnahmen	Ausgaben	Einnahmen	Ausgaben	Einnahmen
Finanzen		85'900	35'000		113'999	
	85'900			35'000		113'999
Grundeigentum Finanzvermögen		85'900	35'000		113'999	
Innensanierung Liegenschaft Ferrachstr. 52			35'000		113'999	
Buchgewinne zugunsten der LR						
Buchverluste zulasten der LR		85'900				



Zusammenzug

Laufende Rechnung	Budget 2017		Budget 2016		Rechnung 2015	
	Aufwand	Ertrag	Aufwand	Ertrag	Aufwand	Ertrag
Total Aufwand	28'932'700		29'376'300		29'956'323	
Total Ertrag ohne ordentliche Steuern		13'631'000		13'115'300		13'283'431
Steuerertrag Rechnungsjahr		14'256'000		13'520'000		12'309'085
Ertrags-/Aufwandüberschuss		1'045'700		2'741'000		4'363'807
Total	28'932'700	28'932'700	29'376'300	29'376'300	29'956'323	29'956'323

Investitionsrechnung						
a) Nettoinvestitionen						
Total Ausgaben	1'021'000		1'388'000		1'550'774	
Total Einnahmen						208'209
Nettoinvestitionen		1'021'000		1'388'000		1'342'565
Total	1'021'000	1'021'000	1'388'000	1'388'000	1'550'774	1'550'774

b) Finanzierung I						
Nettoinvestitionen	1'021'000		1'388'000		1'342'565	
Absch. auf Verwaltungsverm.		1'589'000		1'751'000		1'807'565
Überschuss der Rechnung	1'045'700		2'741'000		4'363'807	
Finanzier'übers./-fehlbetrag I		477'700		2'378'000		3'898'807
Total	2'066'700	2'066'700	4'129'000	4'129'000	5'706'372	5'706'372

Sachwertanlagen Finanzvermögen						
a) Nettoveränderungen						
Total Wertzugänge			35'000		113'999	
Total Wertabgänge		85'900				
Nettoveränderung	85'900			35'000		113'999
Total	85'900	85'900	35'000	35'000	113'999	113'999

b) Finanzierung II						
Nettoveränderung		85'900	35'000		113'999	
Finanzier'fehlbetrag/-übers. I	477'700		2'378'000		3'898'807	
Finanzier'übers./-fehlbetrag II		391'800		2'413'000		4'012'806
Total	477'700	477'700	2'413'000	2'413'000	4'012'806	4'012'806

Veränderung Kapitalkonto						
Eigenkapital Beginn Rechnungsjahr		12'954'768		15'695'768		20'059'576
Aufwand-/Ertragsüberschuss	1'045'700		2'741'000		4'363'807	
Eigenkapital Ende Rechnungsjahr	11'909'068		12'954'768		15'695'769	
Total	12'954'768	12'954'768	15'695'768	15'695'768	20'059'576	20'059'576

Impressum

Herausgeberin	Gemeindeverwaltung Rüti Finanzverwaltung Breitenhofstrasse 30 8630 Rüti www.rueti.ch finanzverwaltung@rueti.ch
Inhalt/Design	Finanzverwaltung
Fotos	Präsidialabteilung
Druck	Gemeindeverwaltung Rüti
Papier	Nautilus Recycl. 100% Altpapier
Auflage	150 Exemplare

