

# Inventar der Natur- und Landschaftsschutzobjekte der Gemeinde Rüti

Objekt Nr.: 409

Objekt : Bachbestockung längs Goldbächli

## Beschreibung:

Vielfältiges Bachgehölz entlang Goldbächli (zum Teil als Wald ausgeschieden, zum Teil als Feldgehölz) mit zum Teil extensiv genutztem Krautsaum. Gehölz bestehend aus Sommer-Linde, Fichte, Esche, Buche, Feld- und Berg-Ahorn, Ulme, Kirschbaum, Weiden, Zitter-Pappel und diversen Straucharten.

## Beeinträchtigungen:

Randlich Goldruten.

## Schutzziel:

Erhaltung und Förderung des Bachgehölzes als Lebensraum verschiedener Tier- und Pflanzenarten sowie –gemeinschaften und als landschaftlich bereicherndes Element.

## Pflege- und Gestaltungsmaßnahmen:




Keine Düngung, keine Beweidung. Krautsäume gestaffelt mähen, maximal 2 Schnitte ab 15. Juni bzw. gemäss Pflegeplan. Neophyten bekämpfen (Goldruten). Regelmässig gezieltes Auslichten und Verjüngen des Bachgehölzes, angepasste abschnittsweise Gehölz- und Waldpflege, wertvolle standortgerechte Bäume bei Durchforstung fördern. An gut besonnten Stellen Dornensträucher fördern und Strukturelemente wie Ast- und Steinhäufen anlegen. Schutzobjekt verpfahlen (inkl. Naturschutztafel mit Piktogrammen).

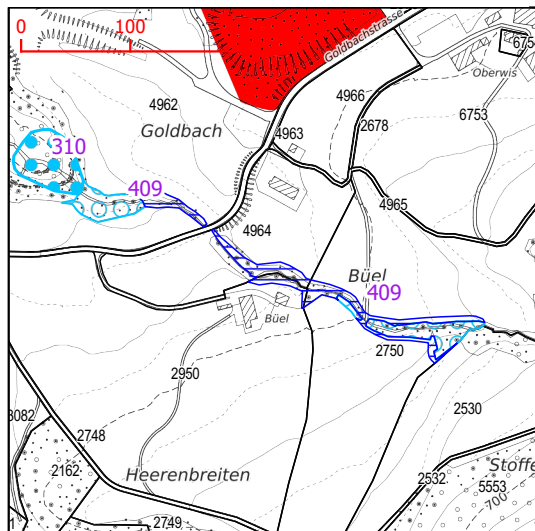
Objektgrösse: 65 Aren

Zone I : 35 Aren

Zone II : -

Zone IV : 30 Aren Zone IVA

-  Naturschutzzone I
-  Waldschutzzone IVA
-  Waldschutzzone IVL



## Grundstücke / Eigentümer: Liste der wichtigsten Pflanzenarten:

Nicht öffentlich zugänglich.

Name	Wiss. Name	SISF
Feld-Ahorn	<i>Acer campestre</i>	300
Berg-Ahorn	<i>Acer pseudoplatanus</i>	800
Hartriegel	<i>Cornus sanguinea</i>	119700
Haselstrauch	<i>Corylus avellana</i>	121600
Rot-Buche	<i>Fagus sylvatica</i>	165000
Esche	<i>Fraxinus excelsior</i>	174200
Walnussbaum	<i>Juglans regia</i>	217500
* Rote Heckenkirsche	<i>Lonicera xylosteum</i>	244200
Fichte	<i>Picea abies</i>	302800
Zitter-Pappel	<i>Populus tremula</i>	317500
Süsskirsche	<i>Prunus avium</i>	328400
* Stiel-Eiche	<i>Quercus robur</i>	336100
Hunds-Rose	<i>Rosa canina</i>	347800
Sal-Weide	<i>Salix caprea</i>	363700
Grau-Weide	<i>Salix cinerea</i>	363800
Schwarzer Holunder	<i>Sambucus nigra</i>	368300
Sommer-Linde	<i>Tilia platyphyllos</i>	421500
Berg-Ulme	<i>Ulmus glabra</i>	432800