



## **Budget 2018**

**Gemeindeversammlung**

Montag, 11. Dezember 2017, 20:00 Uhr  
im Löwen-Saal

# Inhalt

Vorwort	3
Ergebnisse	4
<b>Politische Gemeinde Rüti</b>	
Finanzkennzahlen	8
Laufende Rechnung	10
Investitionsrechnung	15
Zusammenzug	29
<b>Schulgemeinde Rüti</b>	
Finanzkennzahlen	31
Laufende Rechnung	33
Investitionsrechnung	35
Zusammenzug	37
Begriffserklärungen	38

Ein detailliertes Budget mit Differenzbegründung kann ab Montag, 27. November 2017 während den ordentlichen Bürozeiten im Gemeindehaus (Gemeinderatskanzlei, Büro Nr. 305, 3. OG) eingesehen werden.

# Vorwort

Liebe Stimmbürgerinnen und Stimmbürger

Mit grossen Schritten nähern wir uns dem Jahresende 2017. Zeit also, um Sie ins Budget-Boot 2018 zu nehmen und einen Blick in die Zukunft zu werfen. Vor 2 Jahren habe ich Ihnen an dieser Stelle die Bemühungen des Gemeinderates in Aussicht gestellt, 2018 einen ausgeglichenen Haushalt zu liefern. Mit einer leicht roten Null gelingt uns das zwar, doch sind einmal mehr Sondereffekte dafür verantwortlich. Mit dem Budget der Schulgemeinde gelingt, konsolidiert betrachtet, sogar eine schwarze Null.

In den ersten beiden Rechnungsjahren der aktuellen Legislaturperiode hat die politische Gemeinde Rüti jeweils ein positives Ergebnis abgeliefert und auch das laufende Jahr wird im Vergleich zum Budget in einem substanziell besseren, wiederum positiven Ergebnis enden. Das Eigenkapital der Gemeinde kann sich damit noch deutlicher über der bereits überschrittenen Grenze von CHF 40 Mio. weiterentwickeln. Alles gute Nachrichten und dennoch kann sich der Gemeinderat nicht zufrieden zeigen. Sämtliche bisherigen Bemühungen, einen nachhaltig stabilen Haushalt zu erstellen, wurden durch die überdurchschnittliche Zunahme der Hauptkostenträger Ergänzungsleistungen, Pflegefinanzierung und Wirtschaftliche Hilfe mehr als nur zu Nichte gemacht. Rüti hat ein strukturelles Problem, welches sich immer mehr akzentuiert und nachhaltig nicht mit klassischen Sparmassnahmen korrigiert werden kann.

In den kommenden Jahren wird es darum gehen, die initiierten Bemühungen, das Arbeitsplatz- und Bevölkerungswachstum zu steigern, weiterzuführen, die Erträge aus dem Finanzvermögen durch verschiedene Projekte deutlich zu verbessern und die überdurchschnittliche Kostenentwicklung der erwähnten Hauptkostenträger zu bremsen. Neben den eigenen Aktivitäten gehört auch das überkommunale, insbesondere aber auch das kantonale Umfeld zu den Bereichen, die im Fokus des Rütner Gemeinderates stehen. Die strukturelle Entwicklung unseres Dorfes braucht Zeit, aber ich bin überzeugt, dass wir auf dem richtigen Weg sind.

Ich bedanke mich bei Ihnen für Ihr Vertrauen und wünsche Ihnen eine besinnliche Adventszeit mit ganz viel Vorfreude auf die bevorstehende Weihnachtszeit und den Jahreswechsel. Ganz speziell wünsche ich das auch den Mitarbeitenden aller Verwaltungsbereiche und bedanke mich für die grossartige Arbeit im 2017.

Ihr  
Peter Luginbühl  
Gemeindepräsident



Gemeinderat Rüti

## Ergebnisse

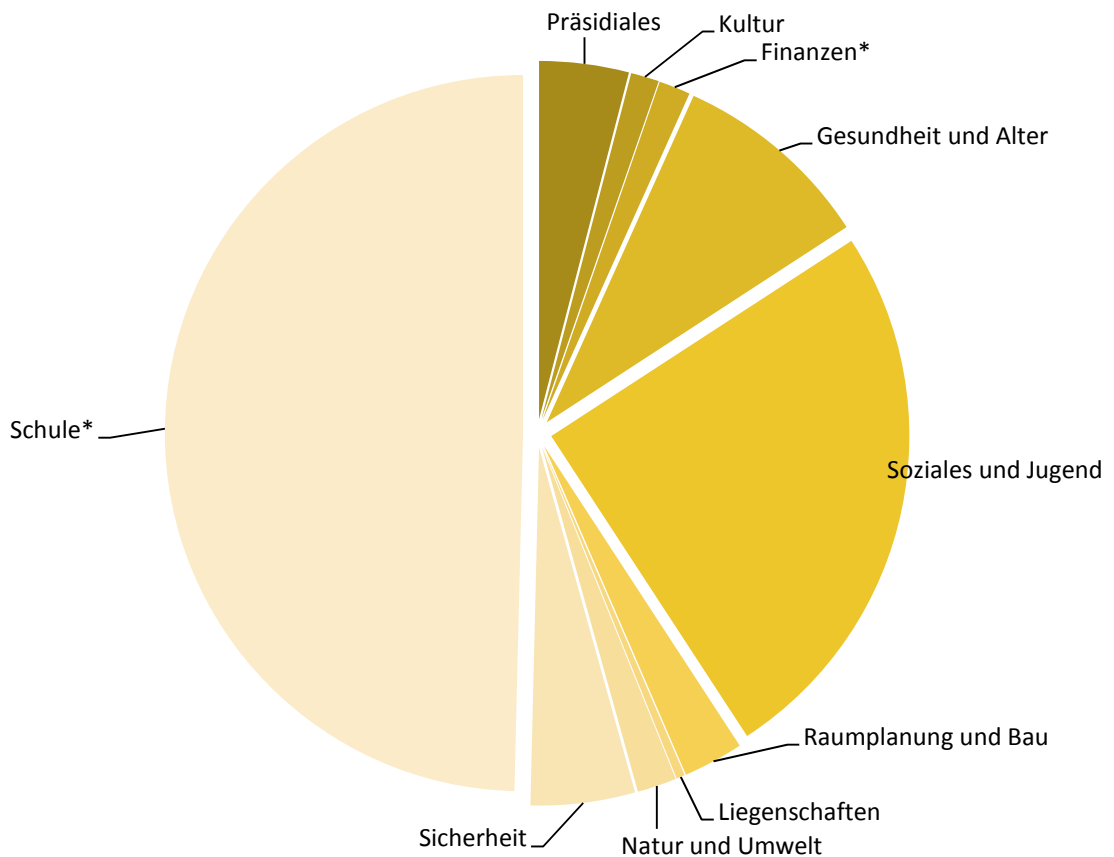
	Budget 2018	Budget 2017
<b>Steuerhaushalte</b>		
<b>Politisches Gemeindegut</b>		
Ergebnis vor Abschreibungen	2'477'800	2'721'300
Ordentliche Abschreibungen	2'650'000	2'474'000
Rechnungsergebnis	-172'200	247'300
<b>Schulgut</b>		
Ergebnis vor Abschreibungen	1'612'800	-1'045'700
Ordentliche Abschreibungen	1'542'000	1'589'000
Rechnungsergebnis	70'800	543'300
<b>Spezialfinanzierungen</b>		
<b>Gemeindewerke</b>		
Ergebnis vor Abschreibungen	3'463'200	3'715'000
Ordentliche Abschreibungen	3'403'000	3'534'000
Rechnungsergebnis	60'200	181'000
<b>Siedlungsentwässerung</b>		
Ergebnis vor Abschreibungen	1'096'400	962'500
Ordentliche Abschreibungen	1'212'000	1'175'000
Rechnungsergebnis	-115'600	-212'500
<b>Abfallwirtschaft</b>		
Ergebnis vor Abschreibungen	-152'600	-135'700
Ordentliche Abschreibungen		
Rechnungsergebnis	-152'600	-135'700

# Finanzierung Steuerbereich

Politische Gemeinde:	Netto-Aufwand	(in %)
Präsidiales	2'150'300	4.2%
Kultur	677'300	1.3%
Finanzen*	-759'100	-1.5%
Gesundheit und Alter	4'840'900	9.4%
Soziales und Jugend	13'308'800	25.7%
Raumplanung und Bau	1'450'300	2.8%
Liegenschaften	210'200	0.4%
Natur und Umwelt	946'400	1.8%
Sicherheit	2'504'400	4.8%
<b>Total</b>	<b>25'329'500</b>	<b>48.9%</b>

Schulgemeinde:		
Schule*	26'440'500	51.1%
<b>Total</b>	<b>26'440'500</b>	<b>51.1%</b>

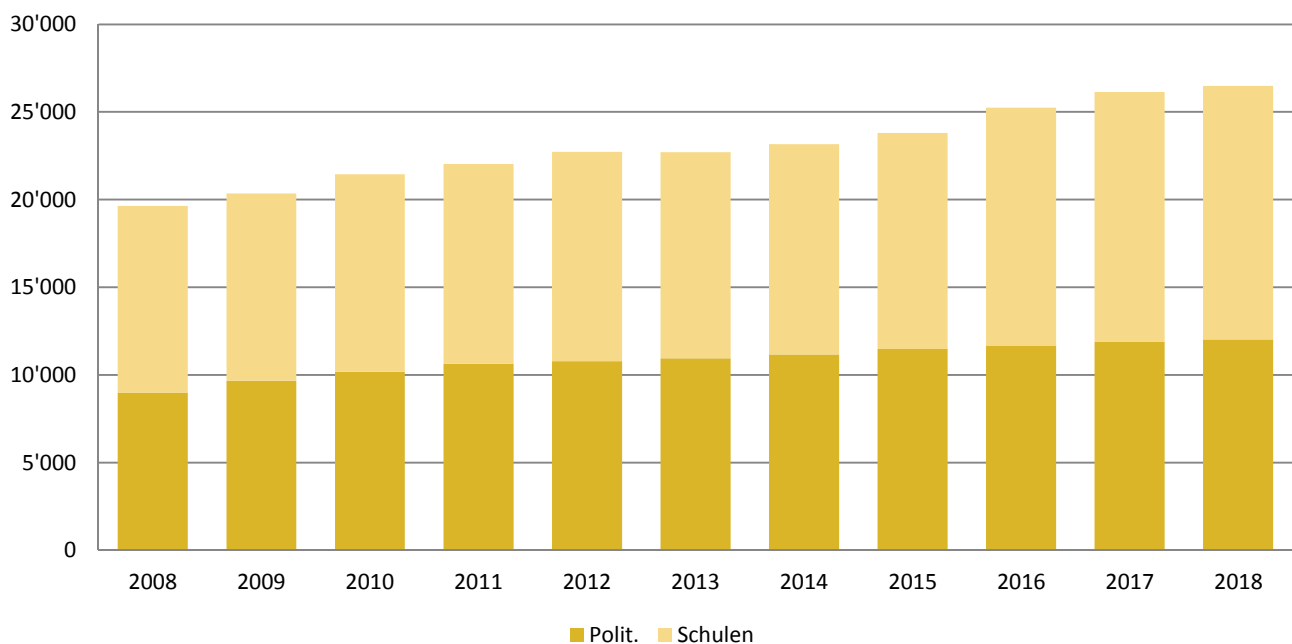
\* ohne Gemeindesteuern / Grundstücksgewinnsteuer / Finanzausgleich / Buchgewinne, -verluste



# Steuereingänge

Jahre	Polit.	Schule	Total	Budget (in Fr.)	Rechnung (in Fr.)
2008	55%	65%	120%	19'560'000	19'648'225
2009	57%	63%	120%	19'920'000	20'355'533
2010	57%	63%	120%	20'400'000	21'454'066
2011	57%	61%	118%	20'886'000	22'040'040
2012	56%	62%	118%	20'650'000	22'731'520
2013	56%	60%	116%	21'460'000	22'705'840
2014	56%	60%	116%	22'272'000	23'164'000
2015	56%	60%	116%	23'432'000	23'804'987
2016	56%	65%	121%	25'168'000	25'240'756
2017	55%	66%	121%	26'136'000	
2018	55%	66%	121%	26'480'600	

Entwicklung Gemeindesteuern (in Tausend)



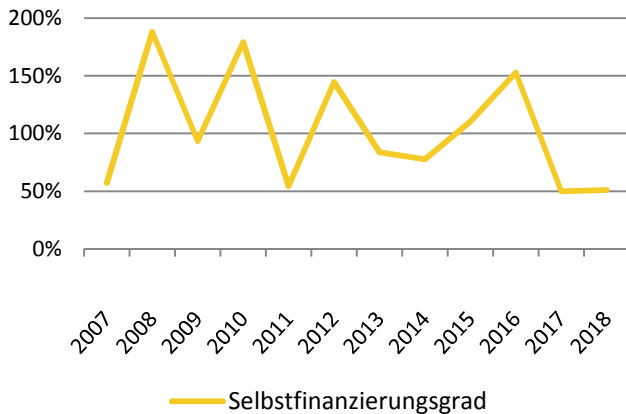




# Politische Gemeinde

## Finanzkennzahlen

### Selbstfinanzierungsgrad



### Aussage

Im Vergleich über mehrere Jahre kann erkannt werden, ob die Investitionen finanziell verkraftet werden können. Ein Selbstfinanzierungsgrad unter 100% führt zu einer Neuverschuldung.

### Beurteilung

- unter 70%    grosse Neuverschuldung
- 70 - 80%    volkswirtschaftlich verantwortbar
- 80 - 100%    langfristig anzustreben
- über 100%    Schuldenabbau

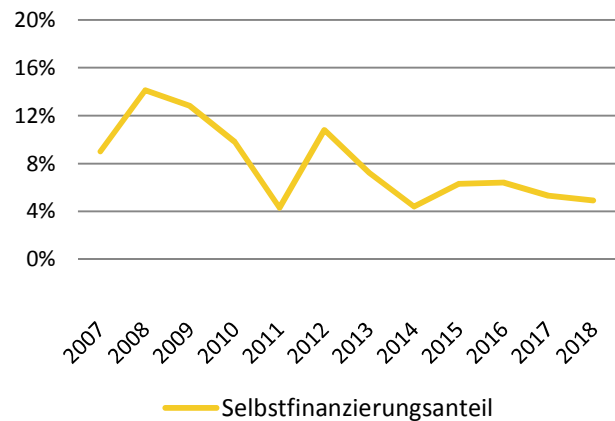
### Aussage

Mit dem Selbstfinanzierungsanteil wird gezeigt, welcher Anteil des Finanzertrages für die Finanzierung von Investitionen oder für die Schuldentrückzahlung zur Verfügung steht. Bei steigendem Selbstfinanzierungsanteil nehmen die Möglichkeiten für die Verwirklichung von Investitionen zu.

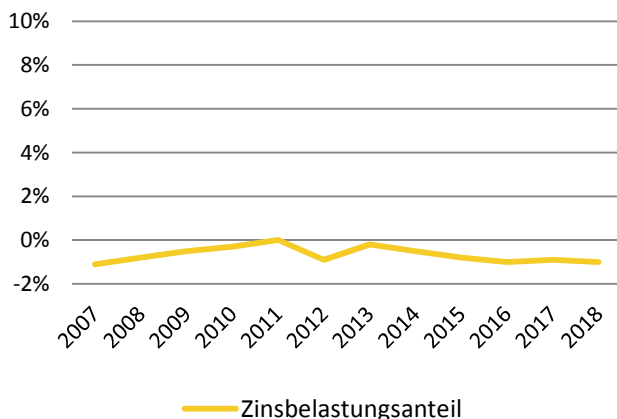
### Beurteilung

- bis 10%    schwache Finanzkraft
- 10 - 20%    mittel
- über 20%    gut bis sehr gut

### Selbstfinanzierungsanteil



### Zinsbelastungsanteil



### Aussage

Diese Kennzahl zeigt den Anteil des Finanzertrages, der für den Zinsendienst aufgewendet wurde. Ein hoher Zinsbelastungsanteil weist auf eine hohe Verschuldung hin. Im Vergleich über mehrere Jahre kann die Verschuldungstendenz und im Vergleich zu anderen Gemeinden die Verschuldungssituation erkannt werden.

- bis 2%    geringe Verschuldung
- 2 - 5%    mittlere Verschuldung
- über 5%    hohe Verschuldung
- über 8%    Überschuldung, kaum noch tragbar



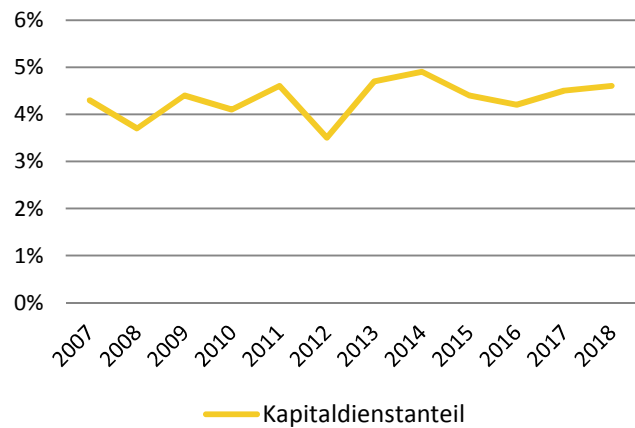
### Aussage

Diese Kennzahl zeigt den Anteil des Finanzertrages, der für den Kapitaldienst (Zinsen und ordentliche Abschreibungen) aufgewendet wurde. Ein hoher Kapitaldienstanteil weist auf eine hohe Verschuldung und/oder auf einen hohen Abschreibungsbedarf hin.

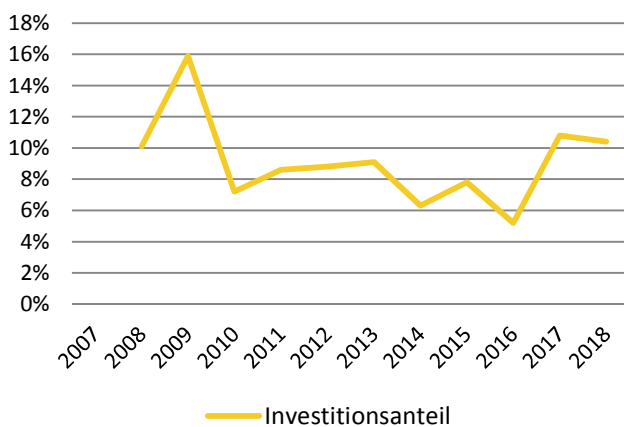
### Beurteilung

bis 5%      geringe Belastung  
5 - 15%    tragbar  
über 15%   hoch bis sehr hoch

### Kapitaldienstanteil



### Investitionsanteil



### Aussage

Diese Kennzahl zeigt die Aktivität im Bereich der Investitionen.

### Beurteilung

bis 10%      schwach  
10 - 20%    mittel  
20 - 30%    stark  
über 40%    sehr stark

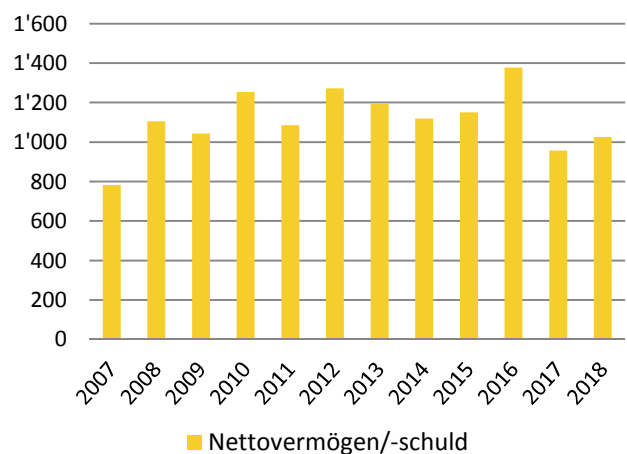
### Aussage

Das Nettovermögen errechnet sich aus Finanzvermögen abzüglich Fremdkapital. Ist das Fremdkapital grösser als das Finanzvermögen, so ergibt sich eine Nettoschuld. Eine grosse Nettoschuld weist auf eine hohe Verschuldung hin.

### Beurteilung

bis - 1'000    kleine Verschuldung  
bis - 3'000    mittlere Verschuldung  
bis - 5'000    grosse Verschuldung  
> -5'000    kaum noch tragbare Verschuldung

### Nettovermögen / Nettoschuld je Einwohner



## Politische Gemeinde Rüti

Nach Aufgaben	Budget 2018		Budget 2017		Rechnung 2016	
	Aufwand	Ertrag	Aufwand	Ertrag	Aufwand	Ertrag
Präsidiales	3'707'800	1'557'500	3'610'400	1'557'800	3'463'127	1'577'037
Kultur	985'000	307'700	997'300	317'600	1'005'840	312'403
Finanzen	16'718'600	42'635'000	16'412'100	41'125'900	16'650'377	41'074'558
Gesundheit und Alter	15'985'300	11'144'400	15'543'900	10'982'500	15'398'567	11'610'061
Soziales und Jugend	23'082'800	9'774'000	21'503'100	9'475'900	22'259'717	9'808'005
Raumplanung und Bau	4'979'800	3'529'500	5'048'200	3'597'100	4'892'077	3'557'385
Liegenschaften	1'733'600	1'523'400	1'853'800	1'630'300	1'802'050	1'443'007
Natur und Umwelt	2'381'900	1'435'500	2'289'100	1'396'900	2'035'118	1'425'706
Sicherheit	4'185'300	1'680'900	4'177'600	1'598'800	3'975'087	1'563'934
Energie und Werke	29'887'200	29'887'200	28'349'800	28'349'800	29'886'016	29'886'016
<b>Total Laufende Rechnung</b>	<b>103'647'300</b>	<b>103'475'100</b>	<b>99'785'300</b>	<b>100'032'600</b>	<b>101'367'976</b>	<b>102'258'113</b>
		<b>172'200</b>	<b>247'300</b>		<b>890'137</b>	

### Nach Arten

<b>Aufwand</b>	<b>103'647'300</b>	<b>99'785'300</b>	<b>101'367'976</b>
Personalaufwand	21'876'500	21'321'800	20'814'856
Sachaufwand	25'194'000	23'543'900	22'922'313
Passivzinsen	1'310'900	1'393'500	1'502'667
Abschreibungen	7'456'000	7'413'500	6'924'225
Entschädigungen an Gemeinwesen	10'894'700	10'770'100	9'833'212
Eigene Beiträge	26'846'300	25'333'400	26'057'320
Durchlaufende Beiträge	2'162'000	2'162'000	3'554'401
Einlagen Spezialfinanzierungen	574'000	516'300	2'217'696
Interne Verrechnungen	7'332'900	7'330'800	7'541'285

<b>Ertrag</b>	<b>103'475'100</b>	<b>100'032'600</b>	<b>102'258'113</b>
Steuern	16'527'100	15'180'000	15'826'572
Regalien, Konzessionen	7'600	8'500	9'483
Vermögenserträge	3'020'100	2'309'200	2'065'726
Entgelte	44'693'500	43'026'100	45'593'925
Anteile, Beiträge ohne Zweckbindung	20'522'200	21'005'900	19'230'710
Rückerstattungen von Gemeinwesen	2'346'700	2'406'400	2'305'632
Beiträge mit Zweckbindung	6'081'000	5'920'200	5'710'607
Durchlaufende Beiträge	2'162'000	2'162'000	3'554'401
Entnahmen Spezialfinanzierungen	782'000	683'500	419'771
Interne Verrechnungen	7'332'900	7'330'800	7'541'285

## Laufende Rechnung

	Budget 2018		Budget 2017		Rechnung 2016	
	Aufwand	Ertrag	Aufwand	Ertrag	Aufwand	Ertrag
<b>Präsidiales</b>	<b>3'707'800</b>	<b>1'557'500</b>	<b>3'610'400</b>	<b>1'557'800</b>	<b>3'463'127</b>	<b>1'577'037</b>
		<b>2'150'300</b>		<b>2'052'600</b>		<b>1'886'090</b>
Legislative	252'600	4'900	167'400	800	177'335	3'313
Exekutive	382'200		357'800		333'213	
Allgemeine Verwaltung	240'000	42'600	294'700	41'700	194'799	43'596
Zentrale Dienste	594'400	159'800	565'200	177'600	584'032	197'091
ICT	920'200	325'300	897'400	321'600	910'489	324'577
Lehrlingswesen	141'500	15'000	139'000	11'500	125'041	5'668
Einbürgerungen	43'500	25'000	45'900	22'000	43'356	38'940
Gemeindeammann- u. Betreibungsamt	974'400	960'100	974'300	959'600	955'520	949'392
Friedensrichter	48'400	23'000	53'100	23'000	48'088	12'664
Leistungen an Pensionierte	42'400	1'800	42'400		44'424	1'796
Beiträge	68'200		73'200		46'831	

<b>Kultur</b>	<b>985'000</b>	<b>307'700</b>	<b>997'300</b>	<b>317'600</b>	<b>1'005'840</b>	<b>312'403</b>
		<b>677'300</b>		<b>679'700</b>		<b>693'437</b>
Kultur Allgemeines	92'000	55'000	94'100	65'000	92'992	67'843
Gemeindechronik, Ortsmuseum	132'500	6'800	129'500	6'800	112'811	4'073
Gemeindebibliothek	653'300	245'900	666'500	245'800	659'291	240'487
Beiträge Kulturförderung	107'200		107'200		140'746	

<b>Finanzen</b>	<b>16'718'600</b>	<b>42'635'000</b>	<b>16'412'100</b>	<b>41'125'900</b>	<b>16'650'377</b>	<b>41'074'558</b>
	<b>25'916'400</b>		<b>24'713'800</b>		<b>24'424'182</b>	
Finanzverwaltung	541'700	58'700	514'000	57'600	523'339	35'711
Steueramt	631'900	80'600	593'900	84'600	589'873	82'022
Produktive Unternehmungen		302'500		302'500		300'275
Industrie, Gewerbe, Handel		847'000		847'000		820'727
Einnahmenanteile		5'500		5'500		41'385
Gemeindesteuern	234'000	17'476'300	274'100	16'108'800	151'872	16'792'959
Finanzausgleich	10'559'000	19'656'000	10'420'400	20'146'100	9'497'071	18'361'004
Kapitaldienst	885'200	1'239'400	953'700	1'258'800	1'032'660	1'466'902
Buchgewinne, -verluste		1'110'000		420'000	80'545	22'275
Abschreibungen	3'866'800	1'859'000	3'656'000	1'895'000	3'459'515	1'835'796
Neubewertung Grundeigentum						
Finanzvermögen per 1.1.16					1'315'501	1'315'501

<b>Gesundheit und Alter</b>	<b>15'985'300</b>	<b>11'144'400</b>	<b>15'543'900</b>	<b>10'982'500</b>	<b>15'398'567</b>	<b>11'610'061</b>
		<b>4'840'900</b>		<b>4'561'400</b>		<b>3'788'506</b>
Gesundheit Allgemeines	7'000	4'500	7'000	4'500	10'222	5'000
Krankheitsbekämpfung	2'400		2'400		2'384	

	Budget 2018		Budget 2017		Rechnung 2016	
	Aufwand	Ertrag	Aufwand	Ertrag	Aufwand	Ertrag
Fachstelle Alter inkl. Alter Allgemein.	327'500	3'000	319'300	3'000	280'460	3'331
Alterszentrum Breitenhof	10'038'900	10'194'500	9'826'600	9'913'400	9'618'698	10'531'413
Tagesheim	495'200	420'100	516'300	516'300	503'433	504'555
Kinderkrippe	651'600	463'300	645'800	481'300	665'586	506'238
Busbetrieb Alter	59'000	59'000	64'000	64'000	59'524	59'524
Beiträge	4'403'700		4'162'500		4'258'260	

<b>Soziales und Jugend</b>	<b>23'082'800</b>	<b>9'774'000</b>	<b>21'503'100</b>	<b>9'475'900</b>	<b>22'259'717</b>	<b>9'808'005</b>
	<b>13'308'800</b>		<b>12'027'200</b>		<b>12'451'712</b>	
Sozialhilfe	584'000	11'400	559'200	27'500	565'554	31'748
Gesetzliche wirtschaftliche Hilfe	9'020'000	4'469'000	8'077'000	4'259'000	8'679'878	4'603'935
Freiwillige wirtschaftliche Hilfe	2'600		4'400		2'640	
Krankenversicherung	1'220'000	1'221'500	1'200'000	1'201'500	1'221'146	1'221'571
Sozialberatung	571'200	3'000	410'500	3'000	412'272	5'000
Kindes- und Erwachsenenschutz	56'000		76'000		52'957	
Alimentenbevorschussung	202'000		202'000		192'892	
Kleinkinderbetreuung					363'403	
AHV-Zweigstelle	236'000	40'300	196'600	39'000	193'779	42'458
Zusatzleistungen zur AHV/IV	8'471'000	3'858'000	8'175'000	3'731'000	8'091'547	3'691'658
Uebrig soziale Wohlfahrt	40'000		40'000		42'370	
Fachstelle Arbeitsintegration	175'200		176'400		178'426	
Asylbewerberbetreuung	187'000	50'000	237'100	116'500	224'400	117'654
Jugend Allgemeines	147'900	58'900	124'700	23'500	89'009	17'947
Jugendtreff	170'300	8'400	166'200	8'200	158'744	10'726
Midnight Ball	18'500	2'400	17'300	12'100	11'829	11'908
Open Sunday	24'100	2'000	23'200	11'700	11'396	11'700
Prävention in der Gemeinde Rüti	4'000	3'100	7'000	4'800	5'400	3'600
Integration	41'800					
Beiträge	1'799'200	46'000	1'698'500	38'100	1'650'075	38'100
Beiträge Jugendförderung	112'000		112'000		112'000	

<b>Raumplanung und Bau</b>	<b>4'979'800</b>	<b>3'529'500</b>	<b>5'048'200</b>	<b>3'597'100</b>	<b>4'892'077</b>	<b>3'557'385</b>
	<b>1'450'300</b>		<b>1'451'100</b>		<b>1'334'692</b>	
Bauamt	533'000	550'500	484'900	533'200	475'235	606'671
Vermessung	38'500	17'000	57'000	31'000	42'039	13'632
Gemeindestrassen, Fuss- u. Radwege	1'636'000	313'000	1'694'000	341'700	1'697'314	363'997
Regionalverkehr	33'700		50'200		26'502	
Kommunale und regionale Planung	46'000		47'000		40'794	
Gewässerunterhalt und -verbauungen	50'800		32'000		19'179	
Siedlungsentwässerung	2'641'400	2'641'400	2'682'700	2'682'700	2'563'604	2'563'604
Beiträge	400		400		27'411	

	Budget 2018		Budget 2017		Rechnung 2016	
	Aufwand	Ertrag	Aufwand	Ertrag	Aufwand	Ertrag
<b>Liegenschaften</b>	<b>1'733'600</b>	<b>1'523'400</b>	<b>1'853'800</b>	<b>1'630'300</b>	<b>1'802'050</b>	<b>1'443'007</b>
		<b>210'200</b>		<b>223'500</b>		<b>359'043</b>
Verwaltung Liegenschaften	384'100	106'800	388'200	139'800	427'504	25'696
Unvorherzusehender Aufwand	100'000		100'000			
Gemeindehaus	337'600	144'600	334'400	152'800	340'003	152'440
Amthaus	148'200	82'300	162'600	79'000	153'453	79'351
Mehrzweckgebäude Werkstrasse 31	74'300	30'800	83'900	42'800	104'899	44'840
Kadaversammelstelle und Garagen Wer	5'100	8'500	8'600	8'600	2'045	8'490
Lagerräume	300	600	300	600	275	600
Forsthütte Batzberg	7'700	1'500	2'700	1'200	2'874	1'500
Sportanlage Schützenwiese	106'100	7'800	128'800	10'000	83'719	7'425
Schützenhaus Hüllistein	1'000		1'000		3'470	
Werkhofgebäude Werkstr. 26	31'600	11'700	44'500	11'700	48'675	9'971
Altes Postumschlaggebäude Bahnhofar	8'600	3'500	9'600	3'500	8'718	3'504
Feuerwehrgerätelokal Fägswil	100		100		39	
Feuerwehrmuseum	800		3'300		3'954	
Zivilschutzbauten	2'800		4'600		1'873	
Landwirtschaftsbetrieb Breitenhof	2'900	9'400	400	9'400	348	9'404
Restaurant Löwen inkl. Saal	167'500	102'800	146'700	87'100	174'283	93'541
Dorfstrasse 40			32'100	62'200	42'888	43'381
Wettsteinweg 1 und 3	14'500	51'800	15'500	51'800	17'611	51'804
Spitalstrasse 2	41'200	133'700	44'400	133'700	55'378	140'310
Werkstrasse 18	18'900	36'900	19'700	33'400	23'371	32'459
Breitenhofstrasse 26	17'000	25'000	17'800	25'800	26'887	21'381
Alpenstrasse 23	8'200	19'600	8'700	19'600	10'815	19'620
Scheunen Langacher	2'400		2'600		2'333	
Garage Ferrachstrasse 9a			1'000	1'700	1'320	1'680
Daheimstrasse 2, Tann	4'300		4'600		4'376	
Grundstücke VV	14'000	20'900		15'700	36	15'954
Grundstücke FV	174'800	289'400	187'700	289'400	198'401	297'419
Oeffentliche Anlagen und Brunnen	42'100		55'000		43'144	
Spielplätze	16'300		44'600		11'711	
Bedürfnisanstalten	1'200		400		7'648	1'000
Beiträge		435'800		450'500		381'236



	Budget 2018		Budget 2017		Rechnung 2016	
	Aufwand	Ertrag	Aufwand	Ertrag	Aufwand	Ertrag
<b>Natur und Umwelt</b>	<b>2'381'900</b>	<b>1'435'500</b>	<b>2'289'100</b>	<b>1'396'900</b>	<b>2'035'118</b>	<b>1'425'706</b>
		<b>946'400</b>		<b>892'200</b>		<b>609'411</b>
Natur und Umwelt Allgemeines	219'400	39'200	158'400	34'000	145'623	36'089
Landwirtschaft	12'800	1'000	14'000	1'000	12'305	
Jagd und Fischerei		6'600		1'300		1'253
Naturschutz	28'100		38'200		24'520	
Grünraumkonzept	70'700		80'700	4'000	64'923	
Forstwirtschaft	32'100	1'100	32'100	1'100	27'420	1'456
Lebensmittelkontrollen	30'600	9'900	30'600	9'900	25'533	9'229
Tierkörperbeseitigung	31'300	400	32'500	1'000	29'236	380
Feuerungskontrolle	1'800	7'000	1'800	7'000	100	9'100
Hundeabgaben	15'300	91'800	15'300	91'800	15'630	75'302
Hundeversäuberung	41'100		32'900		38'029	300
Label "Energistadt"	2'600		2'600		32'882	7'185
Umsetzungsmassnahm. Energiepolitik	72'400		72'400			
Abfallwirtschaft	990'500	990'500	979'300	979'300	1'012'208	1'012'208
Schwimmbad an der Schwarz	480'900	288'000	448'500	266'500	397'316	273'204
Beiträge	352'300		349'800		209'395	

<b>Sicherheit</b>	<b>4'185'300</b>	<b>1'680'900</b>	<b>4'177'600</b>	<b>1'598'800</b>	<b>3'975'087</b>	<b>1'563'934</b>
		<b>2'504'400</b>		<b>2'578'800</b>		<b>2'411'153</b>
Sicherheit Allgemeines	253'700	127'100	225'400	100'000	222'548	106'067
Polizei Rüti	1'020'900	278'900	1'026'800	303'200	995'054	297'959
Einwohnerkontrolle	272'400	234'800	273'800	234'800	241'298	199'809
Regionales Zivilstandsamt	275'500	234'200	226'700	201'300	238'625	209'623
Friedhof und Bestattung	501'700	100'300	495'200	105'300	500'100	102'603
Platzbewirtschaftung	22'500	27'100	19'900	27'100	17'948	27'180
Nachtparkierung	23'200	50'200	22'100	50'200	22'233	52'140
Parkraumbewirtschaftung	64'200	206'200	69'200	212'200	60'275	206'372
Signalisationen	28'800		35'300		39'949	
Feuerwehr	492'700	108'100	555'300	137'300	485'484	107'856
Militär	2'100		2'000		2'156	
Zivilschutz	314'000	314'000	227'400	227'400	254'325	254'325
Schiessanlage	18'000		21'200		17'702	
Beiträge	895'600		977'300		877'390	

<b>Energie und Werke (Spezialfinanzierung)</b>	<b>29'887'200</b>	<b>29'887'200</b>	<b>28'349'800</b>	<b>28'349'800</b>	<b>29'886'016</b>	<b>29'886'016</b>
Verwaltung	3'031'700	3'031'700	2'868'500	2'868'500	3'002'376	3'002'376
Elektrizitätsversorgung	12'697'800	12'697'800	12'358'300	12'358'300	12'649'637	12'649'637
Gasversorgung	8'841'700	8'841'700	7'991'100	7'991'100	9'253'507	9'253'507
Wasserversorgung	5'316'000	5'316'000	5'131'900	5'131'900	4'980'497	4'980'497

## Investitionsrechnung Übersicht

Verwaltungsvermögen	Budget 2018		Budget 2017		Rechnung 2016	
	Ausgaben	Einnahmen	Ausgaben	Einnahmen	Ausgaben	Einnahmen
Präsidiales			70'000		8'370	
Finanzen		78'000	340'000	100'000	50'000	140'050
Gesundheit und Alter	110'000		575'000		130'666	16'400
Soziales und Jugend					47'583	3'000
Raumplanung und Bau	4'415'000	350'000	5'460'000	505'000	2'786'368	435'666
Liegenschaften	2'065'000	80'000	1'125'000	20'000	268'869	
Natur und Umwelt	42'000		30'000			
Sicherheit	1'038'000	444'000	117'000		224'467	146'500
Energie und Werke	4'374'000	660'000	6'334'000	755'000	3'773'867	637'768
<b>Total Nettoinvestitionen</b>	<b>12'044'000</b>	<b>1'612'000</b>	<b>14'051'000</b>	<b>1'380'000</b>	<b>7'290'190</b>	<b>1'379'384</b>
<b>Verwaltungsvermögen</b>		<b>10'432'000</b>		<b>12'671'000</b>		<b>5'910'805</b>

Finanzvermögen						
Finanzen	1'110'000		420'000		22'275	80'545
Raumplanung und Bau	140'000	1'770'000	90'000	1'500'000	304'886	702'210
Liegenschaften						7'500
<b>Total Nettoinvestitionen</b>	<b>1'250'000</b>	<b>1'770'000</b>	<b>510'000</b>	<b>1'500'000</b>	<b>327'161</b>	<b>790'255</b>
<b>Finanzvermögen</b>	<b>520'000</b>		<b>990'000</b>		<b>463'094</b>	



## Investitionsrechnung Verwaltungsvermögen

	Budget 2018		Budget 2017		Rechnung 2016	
	Ausgaben	Einnahmen	Ausgaben	Einnahmen	Ausgaben	Einnahmen
<b>Präsidiales</b>			<b>70'000</b>		<b>8'370</b>	
				<b>70'000</b>		<b>8'370</b>
<b>Legislative</b>			<b>70'000</b>			
Ersatz Rollschiebeanlage Archiv			70'000			
<b>ICT</b>					<b>8'370</b>	
Beschaffung Geschäftsverwaltung AXIOMA					8'370	
<b>Finanzen</b>		<b>78'000</b>	<b>340'000</b>	<b>100'000</b>	<b>50'000</b>	<b>140'050</b>
	<b>78'000</b>			<b>240'000</b>	<b>90'050</b>	
<b>Darlehen sozialer Wohnungsbau</b>		<b>68'000</b>		<b>80'000</b>		<b>130'050</b>
Rückzahlung Wohnbaudarlehen GEWO Züri-Ost, Uster						50'000
Rückzahlung Wohnbaudarlehen Genossenschaft Alterssiedlung		68'000		80'000		80'050
<b>Darlehen Altersheime</b>		<b>10'000</b>		<b>10'000</b>		<b>10'000</b>
Rückzahlung Darlehen Caritas-Stiftung Tann-Dürnten		10'000		10'000		10'000
<b>Darlehen Kranken- und Pflegeheime</b>				<b>10'000</b>	<b>50'000</b>	
Darlehen Verein Pflegewohnungen Rüti					50'000	
Rückzahlung Darlehen Verein Pflegewohnungen Rüti				10'000		
<b>Darlehen Sport</b>			<b>340'000</b>			
Darlehen Tennisclub Rüti			340'000			
Rückzahlung Darlehen Tennisclub Rüti						
<b>Gesundheit und Alter</b>	<b>110'000</b>		<b>575'000</b>		<b>130'666</b>	<b>16'400</b>
		<b>110'000</b>		<b>575'000</b>		<b>114'266</b>
<b>Alterszentrum Breitenhof</b>	<b>110'000</b>		<b>575'000</b>		<b>130'666</b>	<b>16'400</b>
Ersatz Schnitzelheizung Alters- und Pflegeheim Breitenhof	50'000		100'000			
Ersatz Fenster, Storen Saal Alters- und Pflegeheim Breitenhof			100'000		86	
Ersatz Fenster, Storen Ostbau Alters- und Pflegeheim Breitenhof			175'000			
Photovoltaikanlage auf Erweiterungsbau Alters- und Pflegeheim					68'925	
Umbau Räume (Auszug Spitex) Alters- und Pflegeheim Breitenhof			200'000			
Brandmeldeanlage, Mediensteuerung Alters- und Pflegeheim Breitenhof	60'000					

	Budget 2018		Budget 2017		Rechnung 2016	
	Ausgaben	Einnahmen	Ausgaben	Einnahmen	Ausgaben	Einnahmen
Ersatz Telefonanlage Alters- und Pflegeheim Breitenhof					23'315	
Anschaffung Mänge für Wäscherei Alters- und Pflegeheim Breitenhof					38'340	
Uebrige Beiträge an Photovoltaikanlage auf Erweiterungsbau Alters- und Pflegeheim Breitenhof						16'400
<b>Soziales und Jugend</b>					<b>47'583</b>	<b>3'000</b>
						<b>44'583</b>
<b>Asylbewerberbetreuung</b>					<b>76'992</b>	
Temporäre bauliche Massnahmen in der BSA Schleipfiweg für Asylwesen					47'583	
Rückerstattung an temporäre bauliche Massnahmen in der BSA Schleipfiweg für Asylwesen						3'000
<b>Raumplanung und Bau</b>	<b>4'415'000</b>	<b>350'000</b>	<b>5'460'000</b>	<b>505'000</b>	<b>2'786'368</b>	<b>435'666</b>
		<b>4'065'000</b>		<b>4'955'000</b>		<b>2'350'702</b>
<b>Gemeindestrassen, Fuss- und</b>	<b>3'525'000</b>		<b>2'225'000</b>		<b>1'282'858</b>	
Instandstellung Wiesriedtstrasse					326'631	
Instandstellung Säntisweg	300'000					
Belagsarbeiten 2018	200'000					
Strassenbeleuchtungen 2018	150'000					
Instandstellung Goldbach- und Batzbergstrasse	50'000					
Kaltnikrobelag Niggitalstrasse: ab Tannenberweg					108'982	
Erneuerung Werkstrasse: Ferrach- bis Breitenhofstr.			110'000		93'515	
Sanierung Tunnelstrasse: Eschenbacher- bis Täusistrasse	370'000		400'000		5'275	
Sanierung Tannenberweg	15'000		15'000			
Instandstellung Neuguetstrasse					295'690	
Instandstellung Lindenbergr./-weg	30'000		30'000			
Begegnungszone Bandwies	100'000					
Instandstellung und Neugestaltung Gruebenplatz	400'000		25'000			
Instandstellung Fussweg entlang Feienbächli	50'000		50'000			
Neuerstellung Fuss- und Radweg entlang Jona	100'000					
Neuerstellung Radweg längs der Jona: auf Höhe der ARA			200'000			
Strassenbeleuchtungen 2016					147'320	
Belagsarbeiten 2017			150'000			

	Budget 2018		Budget 2017		Rechnung 2016	
	Ausgaben	Einnahmen	Ausgaben	Einnahmen	Ausgaben	Einnahmen
Strassenbeleuchtungen 2017			150'000			
Instandstellung Zelghalde	15'000					
Instandstellung Aubrig- und Alt-Ferrachstrasse			200'000			
Neuerstellung Radweg Trümmenweg bis Niggital	50'000					
Instandstellung Gmeindrütistrasse	30'000					
Instandstellung Brücke Breitenhofstrasse über die Jona	30'000					
Instandstellung Schöneggstrasse	30'000					
Sanierung Fägswilerstrasse: Walder- bis Batzbergstrasse und Stützmauer	750'000		650'000			
Belagserneuerung Amthofstrasse	250'000		15'000			
Strasseninstandstellung Weinbergquartier Los 1 und 2					247'768	
Instandstellung Rosenbergstrasse: Friedegg- bis Rosenbergstrasse 41	500'000		200'000			
Instandstellung Schleipfiweg					57'677	
Sanierung Fägswilerstrasse: Fägswilerstrasse 55 bis Walderstrasse	30'000		30'000			
Ersatz VW-Transporter (Jahrgang 2005)	75'000					
<b>Regionalverkehr</b>	<b>100'000</b>		<b>100'000</b>		<b>23'621</b>	
Personenunterstand Bushaltestelle Unterwiesstrasse					23'621	
Personenunterstände Bushaltestellen 2017			100'000			
Personenunterstände Bushaltestellen 2018	100'000					
<b>Kommunale und regionale Planung</b>	<b>75'000</b>		<b>100'000</b>		<b>108</b>	
Revision Richt- u. Nutzungsplanung					108	
Ueberarbeitung Inventar kommunaler Schutzobjekte	75'000		100'000			
<b>Gewässerunterhalt u. -verbauungen</b>	<b>250'000</b>		<b>550'000</b>	<b>200'000</b>	<b>22'714</b>	
Unterhaltmassnahmen Feien- bächli: Moosstrasse bis Jona	50'000		50'000			
Hochwasserschutzmassnahmen Laufenbach und Zuflüsse	200'000		500'000		20'433	
Massnahmenplanung Hochwasserschutz öffentliche Gewässer					2'281	
Bundesbeitrag an Hochwasserschutzmassnahmen Laufenbach und Zuflüsse				100'000		



	Budget 2018		Budget 2017		Rechnung 2016	
	Ausgaben	Einnahmen	Ausgaben	Einnahmen	Ausgaben	Einnahmen
Staatsbeitrag an Hochwasser- schutzmassnahmen Laufenbach und Zuflüsse				100'000		
<b>Korrektur Nettoinvestition auf vorgegebenen Plafonds</b>	<b>-1'925'000</b>					
Korrektur Nettoinvestition (nur Budget)	-1'925'000					
<b>Siedlungsentwässerung (Spezialfinanzierung)</b>	<b>2'390'000</b>	<b>350'000</b>	<b>2'485'000</b>	<b>305'000</b>	<b>1'457'067</b>	<b>435'666</b>
		<b>2'040'000</b>		<b>2'180'000</b>		<b>1'021'401</b>
<b>Leitungsnetz</b>	<b>1'925'000</b>	<b>250'000</b>	<b>2'090'000</b>	<b>250'000</b>	<b>1'015'391</b>	<b>334'547</b>
Verlegung Kanalisation Neuhof	150'000					
Erneuerung Kanalisation Alt- Ferrachstrasse	100'000					
Erneuerung Kanalisation Wiesriedtstrasse					129'088	
Neubau Sauberwasserleitung Grafstrasse					59'073	
Erneuerung Kanalisation Feienstrasse	15'000		30'000			
Erneuerung Sauberwasserkanal Sportplatz bis Neuhus	30'000					
Erneuerung Kanalisation Friedeggstrasse	250'000		150'000			
Erneuerung Kanalisation Gmeindrütistrasse	150'000					
Verlegung Kanalisation Bandwies- bis Spitalstrasse			600'000		285'281	
Erneuerung Kanalisation Neuguetstrasse					37'117	
Erneuerung Kanalisation Tiefen- brunnen- und Rosenheimstrasse			100'000		170'749	
Erneuerung Kanalisation Weinberg- /Konsumstrasse			400'000			
Verlegung Kanalisation Rosriedt	50'000		50'000			
Erneuerung Kanalisation entlang Feienbächli (Moosstr. bis Jona)	50'000		50'000			
Erneuerung Kanalisation Lindenbergsstrasse	30'000					
Regenbecken Bandwies	50'000		50'000			
Erneuerung Kanalisation Schleipfiweg					191'603	
Erneuerung Kanalisation Amthofstrasse	450'000		30'000			
Untersuchung Kanalisationsnetz mit Kanalfernsehen					23'135.00	

	Budget 2018		Budget 2017		Rechnung 2016	
	Ausgaben	Einnahmen	Ausgaben	Einnahmen	Ausgaben	Einnahmen
Genereller Entwässerungsplan (GEP):					1'353	
Ergänzungen						
Erneuerung Kanalisation					102'055	
Weinbergquartier Los 1 und 2						
Genereller Entwässerungsplan (GEP):	200'000		50'000		12'053	
Nachführung						
Kanalzustandserfassung und	250'000					
Zustandsplan						
Ergänzung und Sanierung Pumpwerk			30'000		3'884	
Moos						
Ergänzung und Sanierung Pumpwerk	50'000		500'000			
Neuhof						
Ergänzung und Sanierung Pumpwerk			50'000			
Hüllistein						
Sanierung Pumpwerk Schwimmbad	100'000					
Kanalisationsanschluss- gebühren,		250'000		250'000		334'547
-beiträge						
<b>Abwasserreinigungsanlage</b>	<b>620'000</b>	<b>100'000</b>	<b>395'000</b>	<b>55'000</b>	<b>441'676</b>	<b>101'119</b>
Hydraulische Anpassung Heizungs-					57'528	
system Wärmezentrale in der ARA						
Erweiterung EMSRL-Anlagen			110'000		199'106	
in der ARA						
Sanierung Brauchwasser- leitungsnetz					185'042	
in der ARA						
Erweiterung Schlammbehandlung	50'000		50'000			
in der ARA						
Ersatz Gaseinpressung Faulturm			65'000			
in der ARA						
Ersatz Trinkwasserleitungen			100'000			
in der ARA						
Ersatz Filterpumpen in der ARA	100'000		20'000			
Dentrifikation in der ARA	300'000		50'000			
Sanierung Steuerung Sandfang und	60'000					
Fettpumpe in der ARA						
Sanierung Betriebsgebäude	50'000					
in der ARA						
Sanierung Dekanter in der ARA	60'000					
Kostenanteil andere Gemeinden an						15'895
hydraulische Anpassung						
Heizungssystem Wärmezentrale						
in der ARA						
Kostenanteil andere Gemeinden an				20'000		43'100.00
Erweiterung EMSRL-Anlagen						
in der ARA						

	Budget 2018		Budget 2017		Rechnung 2016	
	Ausgaben	Einnahmen	Ausgaben	Einnahmen	Ausgaben	Einnahmen
Kostenanteil andere Gemeinden an Sanierung Brauchwasser- leitungsnetz in der ARA						42'124
Kostenanteil andere Gemeinden an Ersatz Gaseinpressung Faulturm in der ARA				15'000		
Kostenanteil andere Gemeinden an Ersatz Trinkwasserleitungen in der ARA				20'000		
Kostenanteil andere Gemeinden an Ersatz Filterpumpen in der ARA		20'000				
Kostenanteil andere Gemeinden an Dentrifikation in der ARA		60'000				
Kostenanteil andere Gemeinden an Sanierung Steuerung Sandfang und Fettpumpe in der ARA		10'000				
Kostenanteil andere Gemeinden an Sanierung Dekanter in der ARA		10'000				
<b>Korrektur Nettoinvestition auf vorgegebenen Plafonds</b>	<b>-155'000</b>					
Korrektur Nettoinvestition (nur Budget)	-155'000					
<b>Liegenschaften</b>	<b>2'065'000</b>	<b>80'000</b>	<b>1'125'000</b>	<b>20'000</b>	<b>268'869</b>	
		<b>1'985'000</b>		<b>1'105'000</b>		<b>268'869</b>
<b>Liegenschaften VV</b>	<b>1'150'000</b>		<b>380'000</b>		<b>213'735</b>	
Heizungssanierung, funktionale Optimierung Treppenhausbeleuchtung, Klimatisierung Trauzimmer Amthaus	400'000		250'000		2'808	
Ersatz Telefonanlage, Mutteruhr Gemeindehaus	370'000					
Erneuerung Leitsystem Gemeindehaus					53'196	
Erneuerung Bürobeleuchtung Gemeindehaus	50'000					
Anpassungen Büromutationen Gemeindehaus					40'054	
Sanierung Bodenbelag Einstell- halle Feuerwehr, Erstellung 2 Parkplätze, Malerarbeiten Treppenhaus Werkstrasse 31					96'269	
Ersatz Garagentore Einstellhalle Feuerwehr, Werkstrasse 31			130'000			
Heizungssanierung Werkstrasse 31 (Konzept inkl. Werkhof + GZ31)	150'000					

	Budget 2018		Budget 2017		Rechnung 2016	
	Ausgaben	Einnahmen	Ausgaben	Einnahmen	Ausgaben	Einnahmen
Massnahmen Sicherheitsnachweise	50'000					
Elektroinstallationen Liegenschaften						
Bürorenovationen Gemeindehaus	50'000					
Bauliche Massnahmen	80'000					
Gewaltprävention Gemeindehaus						
Ueberprüfung Gebäudestatik (Erdbebensicherheit)					4'802	
Zustandsanalysen kommunale Liegenschaften, Massnahmenplanung					16'607	
<b>Sportanlagen</b>	<b>50'000</b>		<b>100'000</b>		<b>31'455</b>	
Aussensanierung altes Garderobengebäude, Wegnetzergänzung					31'455	
Sportanlage Schützenwiese						
Sportstättenkonzept Entwicklung Schützenwiese	50'000		100'000			
<b>Flüchtlings- und Notunterkunft</b>	<b>1'000'000</b>		<b>500'000</b>			
Neubau Flüchtlings- u. Notunterkunft	1'000'000		500'000			
<b>Werkhofgebäude</b>	<b>50'000</b>		<b>65'000</b>		<b>13'855</b>	
Verstärkung Erdbebensicherheit Werkhof			65'000		13'855	
Ersatz Falt-Tore, Hebebühne klein und Einrichtungen Werkhof	50'000					
<b>Feuerwehrgerätelokal Fägswil</b>	<b>50'000</b>					
Aussensanierung Feuerwehrgerätelokal Fägswil	50'000					
<b>Zivilschutzbauten</b>	<b>50'000</b>					
Rückbau Zivilschutzanlage Schleipfi	50'000					
<b>Bedürfnisanstalten</b>					<b>9'824</b>	
Investitionsbeitrag an SBB für Umbau WC-Anlage Bahnhof					9'824	
<b>Photovoltaikanlagen auf gemeindeeigenen Liegenschaften</b>	<b>80'000</b>	<b>80'000</b>	<b>80'000</b>	<b>20'000</b>		
Photovoltaikanlagen auf gemeindeeigenen Liegenschaften (Grundlage Klimainitiative)			80'000			
Photovoltaikanlagen auf gemeindeeigenen Liegenschaften (Grundlage Klimainitiative) 2018	80'000					
Uebrig Beiträge an Photovoltaikanlagen auf gemeindeeigenen Liegenschaften					20'000	
Uebrig Beiträge an Photovoltaikanlagen auf gemeindeeigenen Liegenschaften 2018		80'000				

	Budget 2018		Budget 2017		Rechnung 2016	
	Ausgaben	Einnahmen	Ausgaben	Einnahmen	Ausgaben	Einnahmen
<b>Investitionsbeiträge Liegenschaften</b>	<b>185'000</b>					
<b>"Zweckverband ehemaliges Kreisspital Rüti"</b>						
Bauliche Massnahmen Haus Regio (Dach-/Sickerwasser, Belagssan.)	185'000					
<b>"Zweckverband Spital Rüti"</b>						
<b>Korrektur Nettoinvestition auf vorgegebenen Plafonds</b>	<b>-550'000</b>					
Korrektur Nettoinvestition (nur Budget)	-550'000					
<b>Natur und Umwelt</b>	<b>42'000</b>		<b>30'000</b>			
		<b>42'000</b>		<b>30'000</b>		
<b>Natur und Umwelt Allgemeines</b>	<b>42'000</b>		<b>30'000</b>			
Altlastenuntersuchung und -sanierung verschiedene Standorte	42'000		30'000			
<b>Sicherheit</b>	<b>1'038'000</b>	<b>444'000</b>	<b>117'000</b>		<b>224'467</b>	<b>146'500</b>
		<b>594'000</b>		<b>117'000</b>		<b>77'967</b>
<b>Friedhof und Bestattung</b>	<b>130'000</b>					
Erweiterungen Friedhof (Gemeinschafts- und Engelsgrab)	130'000					
<b>Parkraumbewirtschaftung</b>			<b>100'000</b>			
Parkraumbewirtschaftung			100'000			
<b>Feuerwehr</b>	<b>900'000</b>	<b>444'000</b>			<b>83'636</b>	<b>36'500</b>
Ersatz-Mehrzweckfahrzeug VW Amarok (für Toyota, Jahrg. 1988)					83'636	
Ersatz Autodrehleiter (ADL) (Jahrgang 1995)	900'000					
Staatsbeitrag an Ersatz-Mehrzweckfahrzeug VW Amarok						36'500
Staatsbeitrag an Ersatz Autodrehleiter		444'000				
<b>Zivilschutz</b>	<b>8'000</b>		<b>17'000</b>		<b>140'832</b>	<b>110'000</b>
Investitionsbeitrag Materialbeschaffung an Sicherheitszweckverband Bachtel	8'000		17'000		30'832	
Ablieferung Ersatzabgaben für Schutzraumbauten an Kanton					110'000	
Ersatzabgaben für Schutzraumbauten						110'000



	Budget 2018		Budget 2017		Rechnung 2016	
	Ausgaben	Einnahmen	Ausgaben	Einnahmen	Ausgaben	Einnahmen
<b>Energie und Werke</b>	<b>4'374'000</b>	<b>660'000</b>	<b>6'334'000</b>	<b>755'000</b>	<b>3'773'867</b>	<b>637'768</b>
		<b>3'714'000</b>		<b>5'579'000</b>		<b>3'136'099</b>
<b>Elektrizitätsversorgung</b>	<b>1'776'000</b>	<b>350'000</b>	<b>2'799'000</b>	<b>400'000</b>	<b>1'698'678</b>	<b>370'492</b>
Amthofstrasse	280'000		280'000			
Aubrigstr.-Ferrachstrasse (Teil 1)			200'000			
Aubrigstr.-Ferrachstrasse (Teil 2)	345'000					
Bahnhof Tann, Umbau	150'000					
Baumgarten 1-5 /					60'026	
Bogenacherstrasse 1-9, Tann						
Eschenbacherstr. 1, TS Ferrach-TS Weierstrasse					299'796	
> HS-Kabel TS Ferrach-TS Weier					73'959	
> HS-Kabel TS Täusi-TS Weier	179'000		179'000			
Fägswilerstr. 55 - Walderstrasse	286'000					
HS-Kabel TS Fägswil-TS Hinter Pilgersteg	111'000		111'000			
Gmeindrütistrasse 1-7	104'000					
Gemeinderütistrasse 24-30					10'519	
Graf-, Schul-, Neuguertstrasse					361'565	
Haltbergstr. 1-24/Falkenstr. 1-10					22'001	
Haltbergstr. 24-32, Garten- und Claridenstrasse					29'908	
Haltbergstrasse 50-110			275'000		15'750	
HS-Kabel TS Neuhof-TS Tannertobel			204'000			
Knechtacherstr./Friedeggstrasse			160'000			
Moosstr. 66-80 und Berghofweg	335'000		335'000			
Rosenbergstrasse 12-36			216'000			
Säntisweg	200'000					
Schleipfiweg-Acherstrasse					6'072	
Sonnenbergsstr. 2-7, Tann					9'264	
Tannacherstrasse, Tann	176'000					
Tunnelstrasse 1-40			210'000			
Untermoos					4'457	
Weinbergquartier (Konsumstrasse 18-20c)					85'952	
Werner Weberstrasse			120'000			
> HS Kabel TS Seidenhof-TS Bandwies	96'000		96'000			
Wiesental-, Walder-, Niggitalstr.					-3'896	
Wiesriedstrasse					210'692	
Aufenthalts- und Sitzungsraum, Sanierung	24'000		23'000			
Lagerhalle Werkstr. 26, Erdbebenertüchtigung			50'000			
Photovoltaikanlage auf Werkhalle					62'327	

	Budget 2018		Budget 2017		Rechnung 2016	
	Ausgaben	Einnahmen	Ausgaben	Einnahmen	Ausgaben	Einnahmen
Trafostation Guldistud, Tann (HS-Anlage)			340'000			
Trafostation Neuhof	300'000					
Fahrzeug-/Materialunterstand Werkhof					210	
Werkgebäude, Sanierung Vorplatz, 2. Etappe					552	
EDV-Gesamterneuerung					20'529	
GIS-Daten-Projektmigration LIDS 7					15'000	
Investitions- und Finanzplanung					4'659	
Leitsystem Strom					355'037	
Mehrzwecktransporter "Viatrac Aebi"					54'299	
SMART Meter	50'000					
Berücksichtigung Realisierungsgrad	-860'000					
Anschlussgebühren		350'000		400'000		315'492
Rückerstattungen Hochbauten						15'000
Übrige Gemeindebeiträge						40'000
<b>Gasversorgung</b>	<b>609'000</b>		<b>973'000</b>		<b>396'601</b>	
Amthofstrasse	192'000		193'000			
Aubrigstr.-Ferrachstrasse (Teil 1)			38'000			
Aubrigstr.-Ferrachstrasse (Teil 2)	72'000					
DRM-Rothaus, Dürnten	68'000					
Embru Areal			105'000			
Gmeindrütistrasse 1-7	11'000					
Gmeindrütistrasse 24-30					3'978	
Graf-, Schul-, Neuguetstrasse					75'734	
Haltbergstr. 1-24/Falkenstr. 1-10					-1'313	
Haltbergstrasse 24-32, Garten- und Claridenstrasse					14'468	
Haltbergstrasse 50-110			55'000		3'150	
Kirchacherstrasse, Bubikon	50'000					
Knechtacherstr./Friedeggstrasse			110'000			
Moosstr. 66-80 und Berghofweg	47'000		47'000			
Rapperswilerstrasse, Umlegung Gasleitung	66'000					
Rosenbergstrasse 12-36			110'000			
Säntisweg	143'000					
Schleipfiweg-Acherstrasse					20'545	
Schulstrasse 5-27, Wolfhausen					90'336	
Sindelenstrasse, Hinwil	165'000		72'000			
Tannacherstrasse, Tann	55'000					
Tunnelstrasse 1-40			150'000			
Werner Weberstrasse			20'000			
Wiesental-, Walder-, Niggitalstrasse					-3'388	

	Budget 2018		Budget 2017		Rechnung 2016	
	Ausgaben	Einnahmen	Ausgaben	Einnahmen	Ausgaben	Einnahmen
Wiesriedstrasse					89'492	
Aufenthalts- und Sitzungsraum, Sanierung	24'000		23'000			
Lagerhalle Werkstr. 26, Erdbebenertüchtigung			50'000			
Werkgebäude, Sanierung Vorplatz, 2. Etappe					552	
Fahrzeug-/Materialunterstand Werkhof					210	
EDV Gesamterneuerung					20'529	
Investitions- und Finanzplanung					4'659	
Mehrzwecktransporter "Viatrac Aebi"					54'299	
GIS-Daten-Projektmigration LIDS 7					8'000	
Leitsystem, Anpassungen Gas					15'350	
Smart-Meter	50'000					
VW LT Brückenwagen, Fahrzeugersatz Jg.2004	30'000					
Berücksichtigung Realisierungsgrad	-364'000					
<b>Wasserversorgung</b>	<b>1'989'000</b>	<b>310'000</b>	<b>2'562'000</b>	<b>355'000</b>	<b>1'678'588</b>	<b>267'276</b>
Amthofstrasse	263'000		263'000			
Aubrigstr.-Ferrachstrasse (Teil 1)			53'000			
Aubrigstr.-Ferrachstrasse (Teil 2)	470'000					
Embru Areal			143'000			
Eschenbacherstr. 1, TS Ferrach-TS Weierstrasse					180'265	
Fägswilerstr. 55 - Walderstrasse	100'000					
Gmeindrütistrasse 1-7	68'000					
Gmeindrütistrasse 24-30					12'994	
Graf-, Schul-, Neuguertstrasse					179'837	
Haltbergstr. 1-24/Falkenstr. 1-10					23'797	
Haltbergstrasse 24-32, Garten- und Claridenstrasse					20'256	
Haltbergstrasse 50-110			345'000		16'100	
Knechtacherstr./Friedeggstrasse			323'000			
Kühweid-Trümmenweg (HZ-Verbindung)	270'000					
Moosstr. 66-80 und Berghofweg	380'000		380'000			
Rosenbergstrasse 12-36			150'000			
Säntisweg	234'000					
Rosenburgstr.2-16/Sonneckstr.1-7					75	
Schleipfiweg bis Acherstrasse					1'030	
Umlegung Spiess/Matten (Wagnerleitung)					502'604	
Untermoos					3'324	
Tunnelstrasse 1-40			380'000			

	Budget 2018		Budget 2017		Rechnung 2016	
	Ausgaben	Einnahmen	Ausgaben	Einnahmen	Ausgaben	Einnahmen
Wagnerfeld (Wagnerleitung)	215'000					
Werner Weberstrasse			30'000			
Wiesental-, Walder-, Niggitalstrasse					-26'096	
Wiesriedstrasse					215'187	
Aufenthalts- und Sitzungsraum, Sanierung	24'000		23'000			
Lagerhalle Werkstr. 26, Erdbebenertüchtigung			50'000			
Reservoir Laufenbach (Projektierung)	180'000		70'000			
Fahrzeug-/Materialunterstand Werkhof					210	
Werkgebäude, Sanierung Vorplatz, 2. Etappe					552	
EDV Gesamterneuerung					20'529	
Investitions- und Finanzplanung					4'659	
Mehrzwecktransporter "Viatrac Aebi"					54'299	
GIS-Daten-Projektmigration LIDS 7					6'500	
VW LT Brückenwagen, Fahrzeuersatz Jahrgang 2004	30'000					
Smart Meter	50'000					
Leitsystem, Anpassungen Wasser					59'999	
Berücksichtigung Realisierungsgrad	-496'000					
Investitionsbeitrag an GWVZO, Ringschluss	201'000		352'000		402'464	
Anschlussgebühren		250'000		250'000		267'276
Übrige Investitionsbeiträge		60'000		105'000		

## Investitionsrechnung Finanzvermögen

	Budget 2018		Budget 2017		Rechnung 2016	
	Ausgaben	Einnahmen	Ausgaben	Einnahmen	Ausgaben	Einnahmen
<b>Finanzen</b>	<b>1'110'000</b>		<b>420'000</b>		<b>22'275</b>	<b>80'545</b>
		<b>1'110'000</b>		<b>420'000</b>	<b>58'270</b>	
<b>Uebertragungen in LR</b>	<b>1'110'000</b>		<b>420'000</b>		<b>22'275</b>	<b>80'545</b>
Buchgewinne zugunsten der LR	1'110'000		420'000		22'275	
<b>Raumplanung und Bau</b>						<b>3'000</b>
					<b>3'000</b>	
<b>Gemeindestrassen, Fuss- u.Radwege</b>						<b>3'000</b>
Verkauf alter Geräteträger Meili VM 600 mit Anbaugeräten (Jahrgang 2004)						3'000
<b>Liegenschaften</b>	<b>140'000</b>	<b>1'770'000</b>	<b>90'000</b>	<b>1'500'000</b>	<b>304'886</b>	<b>702'210</b>
	<b>1'630'000</b>		<b>1'410'000</b>		<b>397'324</b>	
<b>Liegenschaften FV</b>	<b>50'000</b>			<b>1'500'000</b>	<b>304'886</b>	<b>50'000</b>
Sanierung Haustechnik, energetische Sanierung, Liftersatz Liegenschaft Aussensanierung Liegenschaft Restaurant Löwen					287'020	
Innensanierung Liegenschaft Wettsteinweg 1 und 3	50'000				17'866	
Verkauf Liegenschaft Dorfstrasse 40 Verkauf Liegenschaft Garage Ferrachstrasse 9a				1'500'000		50'000
<b>Grundstücke FV</b>	<b>90'000</b>	<b>1'770'000</b>	<b>90'000</b>			<b>652'210</b>
Arealentwicklung Grundstück Verkauf 892 m2 Grundstück Rain, Abtretung 1925 m2 Fussweg, Biotop und Wiesland beim Nauenbach, Kat.Nr. 13490 (alt 13417)	90'000		90'000			646'435
Verkauf 1464m2 Grundstück Alpenstrasse, Kat.Nr. 4355		1'770'000				5'775
<b>Sicherheit</b>						<b>7'500</b>
					<b>7'500</b>	
<b>Feuerwehr</b>						<b>7'500</b>
Verkauf altes Feuerwehr- Mehrzweckfahrzeug Toyota (Jahrgang 1988)						7'500



## Zusammenzug

Laufende Rechnung	Budget 2018		Budget 2017		Rechnung 2016	
	Aufwand	Ertrag	Aufwand	Ertrag	Aufwand	Ertrag
Total Aufwand	103'647'300		99'785'300		101'367'976	
Total Ertrag ohne ordentl. Steuern		91'393'100		88'152'600		90'572'196
Steuerertrag Rechnungsjahr		12'082'000		11'880'000		11'685'917
Ertrags-/Aufwandüberschuss		172'200	247'300		890'137	
<b>Total</b>	<b>103'647'300</b>	<b>103'647'300</b>	<b>100'032'600</b>	<b>100'032'600</b>	<b>102'258'113</b>	<b>102'258'113</b>

Investitionsrechnung						
a) Nettoinvestitionen						
Total Ausgaben	12'044'000		14'051'000		7'290'190	
Total Einnahmen		1'612'000		1'380'000		1'379'384
Nettoinvestitionen		10'432'000		12'671'000		5'910'805
<b>Total</b>	<b>12'044'000</b>	<b>12'044'000</b>	<b>14'051'000</b>	<b>14'051'000</b>	<b>7'290'190</b>	<b>7'290'190</b>

b) Finanzierung I						
Nettoinvestitionen	10'432'000		12'671'000		5'910'805	
Absch. auf Verwaltungsverm.		7'265'000		7'183'000		6'740'855
Überschuss der Rechnung	172'200		247'300		890'137	
Finanzier'übers./-fehlbetrag I		3'339'200	5'240'700		1'720'187	
<b>Total</b>	<b>10'604'200</b>	<b>10'604'200</b>	<b>12'671'000</b>	<b>12'671'000</b>	<b>7'630'992</b>	<b>7'630'992</b>

Sachwertanlagen Finanzvermögen						
a) Nettoveränderungen						
Total Wertzugänge	1'250'000		510'000		327'161	
Total Wertabgänge		1'770'000		1'500'000		790'255
Nettoveränderung	520'000		990'000		463'094	
<b>Total</b>	<b>1'770'000</b>	<b>1'770'000</b>	<b>1'500'000</b>	<b>1'500'000</b>	<b>790'255</b>	<b>790'255</b>

b) Finanzierung II						
Nettoveränderung		520'000		990'000		463'094
Finanzier'fehlbetrag/-übers. I	3'339'200		5'240'700		1'720'187	
Finanzier'übers./-fehlbetrag II		2'819'200		4'250'700		2'183'281
<b>Total</b>	<b>3'339'200</b>	<b>3'339'200</b>	<b>5'240'700</b>	<b>5'240'700</b>	<b>2'183'281</b>	<b>2'183'281</b>

Veränderung Kapitalkonto						
Eigenkapital Beginn Rechnungsjahr		40'384'610		40'137'310		37'980'838
Aufwand-/Ertragsüberschuss	172'200			247'300		890'137
Gewinn aus Neubewertung						1'266'335
Grundeigentum FV per 1.1.16						
Eigenkapital Ende Rechnungsjahr	40'212'410		40'384'610		40'137'311	
<b>Total</b>	<b>40'384'610</b>	<b>40'384'610</b>	<b>40'384'610</b>	<b>40'384'610</b>	<b>40'137'311</b>	<b>40'137'311</b>

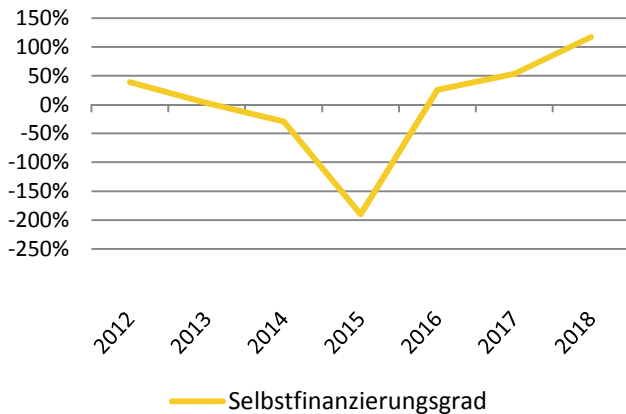


Schulpflege Rüti

# Schulgemeinde

## Finanzkennzahlen

### Selbstfinanzierungsgrad



### Aussage

Im Vergleich über mehrere Jahre kann erkannt werden, ob die Investitionen finanziell verkraftet werden können. Ein Selbstfinanzierungsgrad unter 100% führt zu einer Neuverschuldung.

### Beurteilung

- unter 70% grosse Neuverschuldung
- 70 - 80% volkswirtschaftlich verantwortbar
- 80 - 100% langfristig anzustreben
- über 100% Schuldenabbau

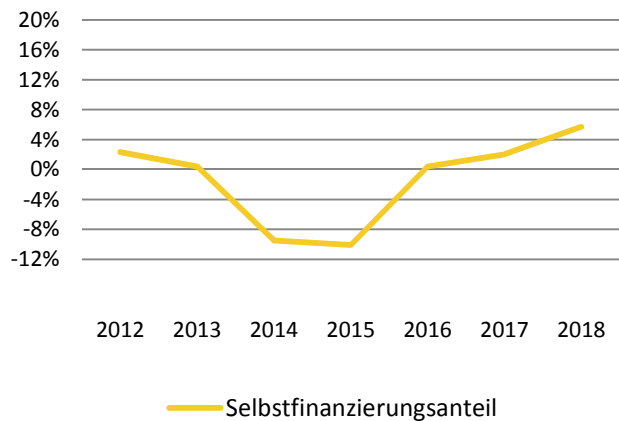
### Aussage

Mit dem Selbstfinanzierungsanteil wird gezeigt, welcher Anteil des Finanzertrages für die Finanzierung von Investitionen oder für die Schuldentrückzahlung zur Verfügung steht. Bei steigendem Selbstfinanzierungsanteil nehmen die Möglichkeiten für die Verwirklichung von Investitionen zu.

### Beurteilung

- bis 10% schwache Finanzkraft
- 10 - 20% mittel
- über 20% gut bis sehr gut

### Selbstfinanzierungsanteil

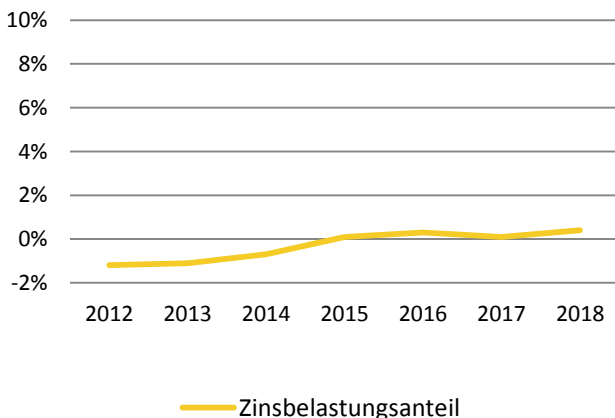


### Aussage

Diese Kennzahl zeigt den Anteil des Finanzertrages, der für den Zinsendienst aufgewendet wurde. Ein hoher Zinsbelastungsanteil weist auf eine hohe Verschuldung hin. Im Vergleich über mehrere Jahre kann die Verschuldungstendenz und im Vergleich zu anderen Gemeinden die Verschuldungssituation erkannt werden.

- bis 2% geringe Verschuldung
- 2 - 5% mittlere Verschuldung
- über 5% hohe Verschuldung
- über 8% Überschuldung, kaum noch tragbar

### Zinsbelastungsanteil



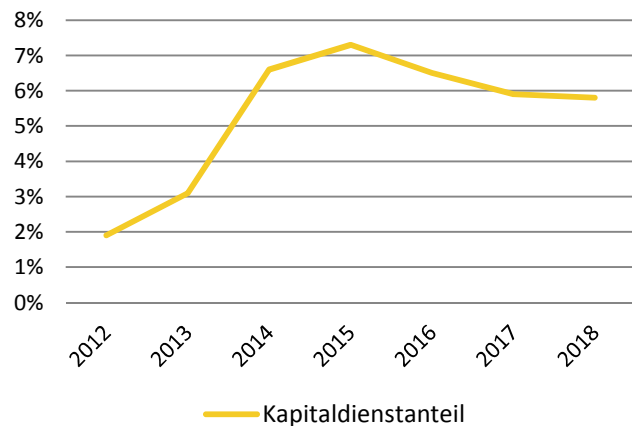
### Aussage

Diese Kennzahl zeigt den Anteil des Finanzertrages, der für den Kapitaldienst (Zinsen und ordentliche Abschreibungen) aufgewendet wurde. Ein hoher Kapitaldienstanteil weist auf eine hohe Verschuldung und/oder auf einen hohen Abschreibungsbedarf hin.

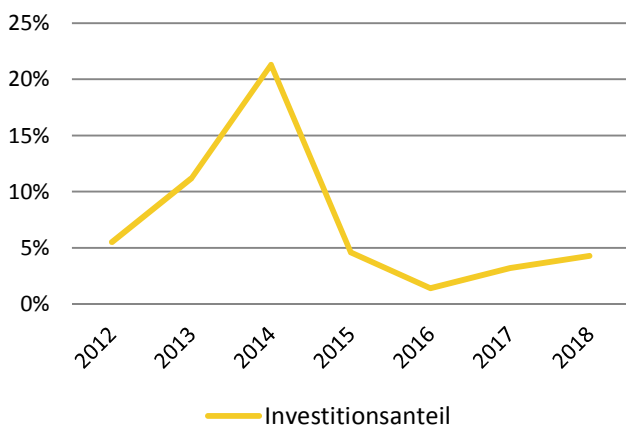
### Beurteilung

bis 5%      geringe Belastung  
5 - 15%    tragbar  
über 15%   hoch bis sehr hoch

### Kapitaldienstanteil



### Investitionsanteil



### Aussage

Diese Kennzahl zeigt die Aktivität im Bereich der Investitionen.

### Beurteilung

bis 10%    schwach  
10 - 20%   mittel  
20 - 30%   stark  
über 40%   sehr stark

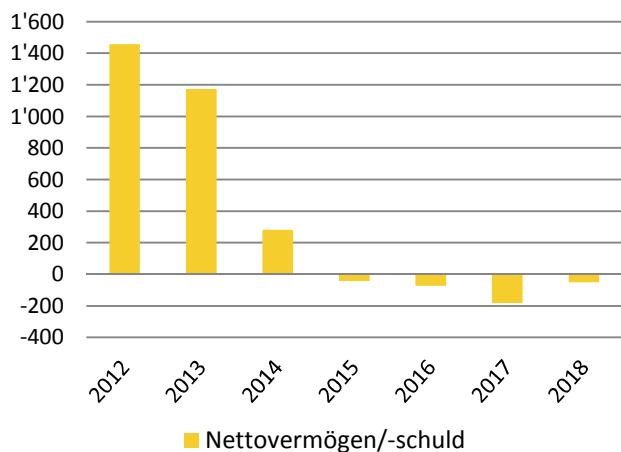
### Aussage

Das Nettovermögen errechnet sich aus Finanzvermögen abzüglich Fremdkapital. Ist das Fremdkapital grösser als das Finanzvermögen, so ergibt sich eine Nettoschuld. Eine grosse Nettoschuld weist auf eine hohe Verschuldung hin.

### Beurteilung

bis - 1'000    kleine Verschuldung  
bis - 3'000    mittlere Verschuldung  
bis - 5'000    grosse Verschuldung  
> -5'000    kaum noch tragbare Verschuldung

### Nettovermögen / Nettoschuld je Einwohner



## Schulgemeinde

Nach Aufgaben	Budget 2018		Budget 2017		Rechnung 2016	
	Aufwand	Ertrag	Aufwand	Ertrag	Aufwand	Ertrag
Bildung	25'930'700	1'323'900	26'234'500	1'018'600	25'992'672	1'413'680
Kultur und Freizeit	57'200	28'300	40'800	13'300	42'924	15'068
Gesundheit	65'600	6'000	64'300	6'000	67'718	14'876
Soziale Wohlfahrt	11'000		10'000		2'880	
Finanzen und Steuern	2'477'800	27'254'900	2'583'100	26'849'100	2'563'616	25'667'518
<b>Total Laufende Rechnung</b>	<b>28'542'300</b>	<b>28'613'100</b>	<b>28'932'700</b>	<b>27'887'000</b>	<b>28'669'809</b>	<b>27'111'142</b>
	<b>70'800</b>			<b>1'045'700</b>		<b>1'558'667</b>

### Nach Arten

Aufwand	28'542'300	28'932'700	28'669'809
Personalaufwand	6'270'400	6'617'600	6'438'718
Sachaufwand	4'313'300	4'252'300	3'870'174
Passivzinsen	261'700	188'600	245'961
Abschreibungen	1'702'300	1'879'500	1'770'737
Entschädigungen an Gemeinwesen	13'177'300	13'110'800	13'391'351
Eigene Beiträge	2'548'000	2'618'600	2'651'268
Durchlaufende Beiträge			35'900
Interne Verrechnungen	269'300	265'300	265'700

Ertrag	28'613'100	27'887'000	27'111'142
Steuern	16'540'500	16'279'000	15'993'525
Vermögenserträge	181'300	172'300	177'533
Entgelte	787'100	630'700	909'690
Anteile, Beiträge ohne Zweckbindung	4'500	3'100	3'052
Rückerstattungen von Gemeinwesen	10'830'300	10'523'500	9'710'076
Beiträge mit Zweckbindung	100	13'100	15'665
Durchlaufende Beiträge			35'900
Interne Verrechnungen	269'300	265'300	265'700

## Laufende Rechnung

	Budget 2018		Budget 2017		Rechnung 2016	
	Aufwand	Ertrag	Aufwand	Ertrag	Aufwand	Ertrag
<b>Bildung</b>	<b>25'930'700</b>	<b>1'323'900</b>	<b>26'234'500</b>	<b>1'018'600</b>	<b>25'992'672</b>	<b>1'413'680</b>
		<b>24'606'800</b>		<b>25'215'900</b>		<b>24'578'991</b>
Kindergarten	1'665'100	11'300	1'599'600	9'000	1'578'990	3'330
Primarschule	7'335'000	34'300	7'497'300	10'500	7'532'533	51'614
Oberstufenschule	4'904'600	219'000	4'706'400	127'200	4'548'832	69'690
Tagesstrukturen (befr. bis SJ 17/18)	817'100	415'500	793'400	400'800	754'006	434'169
Musikschule	364'900		376'000		409'481	
Schulliegenschaften und -anlagen	2'940'600	281'200	3'061'900	267'900	2'855'929	401'741
Volksschule (Allgemeines)	1'067'300	3'000	1'042'700		1'036'481	7'702
Schulverwaltung	2'605'500	57'300	2'539'100	60'400	2'451'351	49'004
Sonderschulung	4'149'600	272'300	4'538'000	112'800	4'761'682	368'217
Uebrigendes Bildungswesen	81'000	30'000	80'100	30'000	63'387	28'214

<b>Kultur und Freizeit</b>	<b>57'200</b>	<b>28'300</b>	<b>40'800</b>	<b>13'300</b>	<b>42'924</b>	<b>15'068</b>
		<b>28'900</b>		<b>27'500</b>		<b>27'856</b>
Beiträge Sport	1'200		800		937	
Freizeitgestaltung	56'000	28'300	40'000	13'300	41'988	15'068

<b>Gesundheit</b>	<b>65'600</b>	<b>6'000</b>	<b>64'300</b>	<b>6'000</b>	<b>67'718</b>	<b>14'876</b>
		<b>59'600</b>		<b>58'300</b>		<b>52'842</b>
Schulgesundheitsdienst	65'600	6'000	64'300	6'000	67'718	14'876

<b>Soziale Wohlfahrt</b>	<b>11'000</b>		<b>10'000</b>		<b>2'880</b>	
		<b>11'000</b>		<b>10'000</b>		<b>2'880</b>
Prävention	9'000		8'000		2'880	
Beiträge Hilfsaktionen	2'000		2'000			

<b>Finanzen und Steuern</b>	<b>2'477'800</b>	<b>27'254'900</b>	<b>2'583'100</b>	<b>26'849'100</b>	<b>2'563'616</b>	<b>25'667'518</b>
	<b>24'777'100</b>		<b>24'266'000</b>		<b>23'103'902</b>	
Gemeindesteuern	681'800	16'634'200	724'700	16'364'600	599'427	16'062'137
Finanzausgleich		10'558'900		10'420'400		9'497'071
Einnahmenanteile		4'500		3'100		3'052
Kapitaldienst	183'300	45'000	110'200	49'600	186'804	55'573
Buchgewinne, Buchverluste			85'900			
Grundeigentum (Finanzvermögen)	67'200	12'300	68'300	11'400	69'654	13'785
Abschreibungen	1'545'500		1'594'000		1'671'831	
Neubewertung Grundeigentum						
Finanzvermögen per 1.1.16					35'900	35'900



## Investitionsrechnung Verwaltungsvermögen

Verwaltungsvermögen	Budget 2018		Budget 2017		Rechnung 2016	
	Ausgaben	Einnahmen	Ausgaben	Einnahmen	Ausgaben	Einnahmen
<b>Bildung</b>	<b>1'375'000</b>		<b>1'021'000</b>		<b>426'302</b>	<b>1'000</b>
		<b>1'375'000</b>		<b>1'021'000</b>		<b>425'302</b>
<b>Oberstufenschule</b>			<b>138'000</b>			
Teilersatzbeschaffung IT Oberstufenschule			138'000			
<b>Schulliegenschaften und -anlagen</b>	<b>1'375'000</b>		<b>883'000</b>		<b>326'903</b>	<b>1'000</b>
Ersatz Heizungsanlage Kindergarten Seefeld	115'000					
Neubau Kindergarten Eichen			30'000			
Neubau Gruppenräume Schulhaus Fägswil					158'109	
Neubau Ferrach (Neu- Wettbewerb)	410'000		280'000		4'007	
Sanierung Pausenplatz Trakt Schanz					532	
Renovation Fenster, Aussenraum					11'078	
Kindergarten Schlossberg						
Sanierung Schulhaus Widacher					54'398	
Umbau, Anbau Kindergärten Fägswil	160'000		130'000			
Innensanierung Schulhaus Ferrach					10'027	
Umgebungsgestaltung Turnhalle Lindenberg					85'677	
Sanierung, Erweiterung Schulhaus und Kindergarten Alpenblick	190'000				3'000	
Thermische Dachsanierung, Fensterläden Schulhaus Fägswil (Altbau)			150'000			
Sanierung Sanitäranlagen Sporthalle Widacher			80'000			
Umnutzung, Sicherheitsmassnahmen Kindergarten Eichen			73'000		75	
Ersatz ausfahrbare Teleskoptribüne, Sonnenstoren Mehrzwecksporthalle Schwarz	330'000					
Sanierung Kanalisation, Umgebung, Velounterstand Schulhaus und Kindergarten Alpenblick	130'000					
Zustandsanalysen kommunale Liegenschaften, Massnahmenplanung			100'000			
Projektabklärungen Solaranlagen Schulanlagen	40'000		40'000			
Uebrige Beiträge Sanierung Schulhaus Widacher						1'000
<b>Schulverwaltung</b>					<b>99'399</b>	
Sanierung Archiv (Schimmelbefall)					99'399	

## Investitionsrechnung Finanzvermögen

Finanzvermögen	Budget 2018		Budget 2017		Rechnung 2016	
	Ausgaben	Einnahmen	Ausgaben	Einnahmen	Ausgaben	Einnahmen
<b>Finanzen</b>				<b>85'900</b>	<b>250</b>	
			<b>85'900</b>			<b>250</b>
<b>Grundeigentum Finanzvermögen</b>				<b>85'900</b>	<b>250</b>	
Innensanierung Liegenschaft Ferrachstr. 52					250	
Buchgewinne zugunsten der LR						
Buchverluste zulasten der LR				85'900		



## Zusammenzug

Laufende Rechnung	Budget 2018		Budget 2017		Rechnung 2016	
	Aufwand	Ertrag	Aufwand	Ertrag	Aufwand	Ertrag
Total Aufwand	28'542'300		28'932'700		28'669'809	
Total Ertrag ohne ordentliche Steuern		14'214'500		13'631'000		13'556'303
Steuerertrag Rechnungsjahr		14'398'600		14'256'000		13'554'839
Ertrags-/Aufwandüberschuss	70'800			1'045'700		1'558'667
<b>Total</b>	<b>28'613'100</b>	<b>28'613'100</b>	<b>28'932'700</b>	<b>28'932'700</b>	<b>28'669'809</b>	<b>28'669'809</b>

Investitionsrechnung						
<b>a) Nettoinvestitionen</b>						
Total Ausgaben	1'375'000		1'021'000		426'302	
Total Einnahmen						1'000
Nettoinvestitionen		1'375'000		1'021'000		425'302
<b>Total</b>	<b>1'375'000</b>	<b>1'375'000</b>	<b>1'021'000</b>	<b>1'021'000</b>	<b>426'302</b>	<b>426'302</b>

<b>b) Finanzierung I</b>						
Nettoinvestitionen	1'375'000		1'021'000		425'302	
Absch. auf Verwaltungsverm.		1'542'000		1'589'000		1'668'302
Überschuss der Rechnung		70'800	1'045'700		1'558'667	
Finanzier'übers./-fehlbetrag I	237'800			477'700		315'667
<b>Total</b>	<b>1'612'800</b>	<b>1'612'800</b>	<b>2'066'700</b>	<b>2'066'700</b>	<b>1'983'969</b>	<b>1'983'969</b>

Sachwertanlagen Finanzvermögen						
<b>a) Nettoveränderungen</b>						
Total Wertzugänge					250	
Total Wertabgänge				85'900		
Nettoveränderung			85'900			250
<b>Total</b>	<b>0</b>	<b>0</b>	<b>85'900</b>	<b>85'900</b>	<b>250</b>	<b>250</b>

<b>b) Finanzierung II</b>						
Nettoveränderung				85'900	250	
Finanzier'fehlbetrag/-übers. I		237'800	477'700		315'667	
Finanzier'übers./-fehlbetrag II	237'800			391'800		315'918
<b>Total</b>	<b>237'800</b>	<b>237'800</b>	<b>477'700</b>	<b>477'700</b>	<b>315'918</b>	<b>315'918</b>

Veränderung Kapitalkonto						
Eigenkapital Beginn Rechnungsjahr		13'055'501		14'101'201		15'695'769
Aufwand-/Ertragsüberschuss		70'800	1'045'700		1'558'667	
Verlust aus Neubewertung					35'900	
Grundeigentum FV per 1.1.16						
Eigenkapital Ende Rechnungsjahr	13'126'301		13'055'501		14'101'202	
<b>Total</b>	<b>13'126'301</b>	<b>13'126'301</b>	<b>14'101'201</b>	<b>14'101'201</b>	<b>15'695'769</b>	<b>15'695'769</b>

# Begriffserklärungen

## Währung

Alle Angaben sind in Schweizer Franken.

## Cash-Flow HRM

Entspricht dem effektiven Geldfluss und drückt die Zunahme der verfügbaren finanziellen Mittel aus (=Ertragsüberschuss vor Abschreibungen).

## Cash-Drain HRM

Entspricht dem effektiven Geldfluss und drückt die Abnahme der verfügbaren finanziellen Mittel aus (=Aufwandüberschuss vor Abschreibungen).

## Einfache Staatssteuer (= 100 %)

Ist der Grundtarif gemäss Steuergesetz. (Die Gemeindesteuer wird durch den Steuerfuss in Prozenten der einfachen Staatssteuer festgelegt.)

## Finanzvermögen

Gilt als Vermögensanlage und ist deshalb vom finanzrechtlichen Standpunkt her veräusserbar. Bsp. Liquide Mittel, Geldanlagen, Grundstücke, die nicht der öffentlichen Aufgabenerfüllung dienen, etc.

## Verwaltungsvermögen

Teil der Aktiven, welcher der öffentlichen Aufgabenerfüllung dient und deshalb nicht veräusserbar ist. Zum Beispiel Gemeindehaus, Schulhäuser, etc.

## Eigenkapital

Die Passiven, unterteilt in Fremd- und Eigenkapital, zeigen lediglich an, ob die Aktiven aus eigenen oder fremden Mitteln „finanziert“ worden sind. Das Eigenkapital ist nur eine buchhalterische Grösse, die nicht veräusserbar ist.

## Nettoinvestition

Ausgaben (Investitionen), die zur Bildung von dauerhaften Vermögenswerten dienen, abzüglich Investitionsbeiträge anderer Gemeinwesen/ Institutionen (=Saldo der Investitionsrechnung des Verwaltungsvermögens).

## Nettoveränderung

Anlagen im Finanzvermögen, die Investitionscharakter besitzen, abzüglich Investitionsbeiträge (=Saldo der Investitionsrechnung des Finanzvermögens).

## Spezialfinanzierung

Finanzielle Mittel, die wohl im allgemeinen Gemeindehaushalt integriert sind, aber an einen bestimmten Zweck gebunden werden. Man unterscheidet zwei Arten von Spezialfinanzierungen:

- Durch übergeordnetes Recht bestimmte (Ersatzabgaben für Schutzraum- und Parkplatzbauten sowie Forstreserven)
- Vortrag von Gewinn/Verlust auf gemeindeeigene Betriebe (Gemeindewerke, Siedlungsentwässerung und Abfallwirtschaft)

## Impressum

Herausgeberin	Gemeindeverwaltung Rüti Finanzverwaltung Breitenhofstrasse 30 8630 Rüti <a href="http://www.rueti.ch">www.rueti.ch</a> <a href="mailto:finanzverwaltung@rueti.ch">finanzverwaltung@rueti.ch</a>
Inhalt/Design	Finanzverwaltung
Fotos	Präsidialabteilung
Druck	Gemeindeverwaltung Rüti
Papier	Nautilus Recycl. 100% Altpapier
Auflage	150 Exemplare

